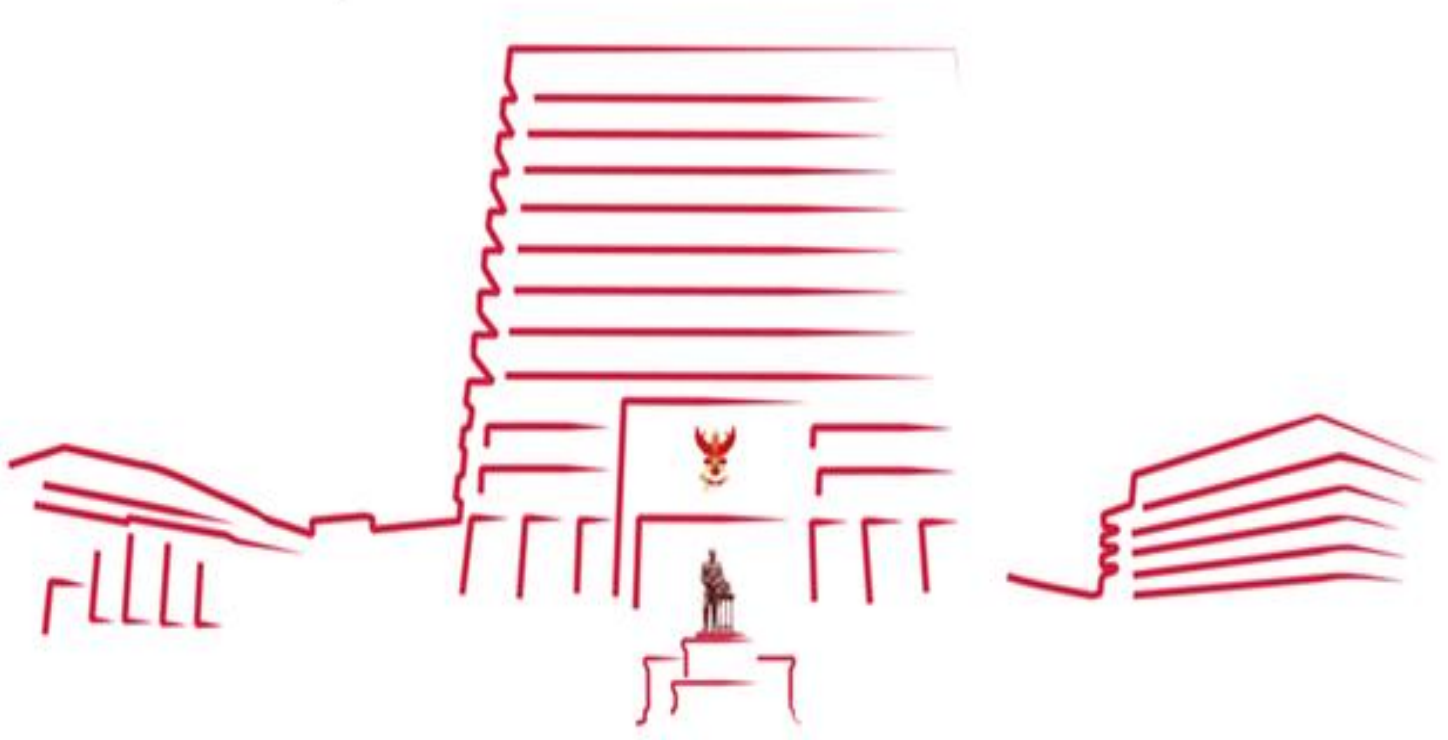


รายงานอัตราค่าบริการโทรคมนาคม
ประจำไตรมาสที่ 2/2567
(เมษายน – มิถุนายน 2567)



สำนักค่าธรรมเนียมและอัตราค่าบริการในกิจการโทรคมนาคม
สำนักงานคณะกรรมการกิจการกระจายเสียง กิจการโทรทัศน์ และกิจการโทรคมนาคมแห่งชาติ

ข้อจำกัดความรับผิดชอบ

รายงานฉบับนี้ สำนักค่าธรรมเนียมและอัตราค่าบริการในกิจการโทรคมนาคม สำนักงานคณะกรรมการกิจการกระจายเสียง กิจการโทรทัศน์ และกิจการโทรคมนาคมแห่งชาติ (สำนักงาน กสทช.) จัดทำขึ้นเพื่อวัตถุประสงค์ในการเผยแพร่ข้อมูลเกี่ยวกับอัตราค่าบริการโทรคมนาคมของประเทศไทย โดยอ้างอิงข้อมูลจากผู้ประกอบกิจการโทรคมนาคม รายงานต่อสำนักงาน กสทช. และข้อมูลพื้นฐาน รวมทั้งบทวิเคราะห์เกี่ยวกับกิจการโทรคมนาคมของประเทศไทยจนถึงไตรมาสที่ 2 ปี 2567 ซึ่งเป็นข้อมูลที่เปิดเผยต่อสาธารณะเป็นการทั่วไป ข้อมูลพื้นฐานที่ประกอบการวิเคราะห์จัดทำรายงานฉบับนี้ รวบรวมจากแหล่งที่เชื่อได้ว่ามีความน่าเชื่อถือและ/หรือถูกต้อง อย่างไรก็ตาม สำนักงาน กสทช. ไม่สามารถยืนยันหรือรับรองความครบถ้วน สมบูรณ์หรือความถูกต้องของข้อมูลดังกล่าว และไม่สามารถรับผิดชอบต่อความเสียหายใด ๆ ที่เกิดขึ้นจากการนำข้อมูลส่วนหนึ่งส่วนใดหรือทั้งหมดในรายงานฉบับนี้ไปใช้อ้างอิงหรือใช้ประโยชน์เพื่อการใด ๆ ไม่ว่าจะได้รับอนุญาตจากสำนักงานคณะกรรมการกิจการกระจายเสียง กิจการโทรทัศน์ และกิจการโทรคมนาคมแห่งชาติหรือไม่ก็ตาม

สำนักค่าธรรมเนียมและอัตราค่าบริการในกิจการโทรคมนาคม

สารบัญ

บทสรุปผู้บริหาร	4
ข้อเสนอแนะเชิงนโยบายในไตรมาสที่ 2 ปี 2567	9
บริการโทรศัพท์เคลื่อนที่ (Mobile Services)	12
บริการโทรศัพท์ประจำที่ (Fixed Line Services)	45
บริการโทรศัพท์ระหว่างประเทศ (International Telephone Services)	50
บริการโรมมิ่งระหว่างประเทศ (International Mobile Roaming Services)	61
บริการอินเทอร์เน็ตความเร็วสูงประจำที่ (Fixed Broadband Internet Services)	78
ภาคผนวก	105

บทสรุปผู้บริหาร

รายงานฉบับนี้นำเสนอถึงทิศทางและแนวโน้มของอัตราค่าบริการโทรคมนาคมของประเทศไทย โดยเน้นการวิเคราะห์อัตราค่าบริการในบริการพื้นฐาน ประกอบด้วย บริการโทรศัพท์เคลื่อนที่ บริการโทรศัพท์ประจำที่ บริการโทรศัพท์ระหว่างประเทศ บริการโรมมิ่งระหว่างประเทศ และบริการอินเทอร์เน็ตความเร็วสูงประจำที่ ซึ่งเป็นข้อมูลที่สำคัญงาน กสทช. ใช้ในการติดตามแนวโน้มการเปลี่ยนแปลงของอัตราค่าบริการ และกำกับดูแลด้วยการกำหนดอัตราอ้างอิงของค่าบริการสำหรับบริการโทรศัพท์เคลื่อนที่ ตามประกาศ กสทช. เรื่อง การกำหนดและกำกับดูแลโครงสร้างอัตราค่าบริการโทรศัพท์เคลื่อนที่ภายในประเทศ และประกาศ กสทช. ว่าด้วยการกำหนดและกำกับดูแลอัตราขั้นสูงของค่าบริการโทรศัพท์เคลื่อนที่ภายในประเทศในส่วนที่เกินกว่าสิทธิการใช้งานของรายการส่งเสริมการขายหลัก โดยในภาพรวมของกิจการโทรคมนาคม มีรายละเอียดดังนี้

- **บริการโทรศัพท์เคลื่อนที่** : อัตราค่าบริการเฉลี่ยต่อหน่วยของบริษัท TUC (แบรนด์ทรู มูฟ เอช) มีอัตราค่าบริการเฉลี่ยต่อหน่วยของบริการเสียงเพิ่มขึ้น ในขณะที่บริษัท AWN แบรินด์ดีแทค (บริษัท TUC) และบริษัท NT มีอัตราค่าบริการเฉลี่ยต่อหน่วยของทุกประเภทบริการไม่เปลี่ยนแปลง แต่ทั้งนี้ อัตราค่าบริการเฉลี่ยต่อหน่วยของผู้ให้บริการทุกรายยังเป็นไปตามอัตราที่กำกับดูแลตามประกาศโครงสร้างอัตรา และมีการกำหนดอัตราค่าบริการในส่วนที่เกินกว่าสิทธิการใช้งานของรายการส่งเสริมการขายหลัก (นอกโปรโมชั่น) ที่มีความใกล้เคียงและไม่เกินกว่าอัตราขั้นสูงของค่าบริการที่กำหนดไว้ตามประกาศส่วนที่เกินกว่าสิทธิ

- **บริการโทรศัพท์ประจำที่** : จำนวนเลขหมายในการใช้บริการโทรศัพท์ประจำที่ลดลงอย่างต่อเนื่อง เหลือเพียงผู้ใช้บริการที่ยังคงใช้เพื่อรองรับการใช้งานด้านธุรกิจ การมีโทรศัพท์สำรองไว้ในที่อยู่อาศัย หรือสำหรับรับสายใช้งานในเวลาฉุกเฉิน โดยผู้ให้บริการได้เน้นทำการตลาดกับผู้ใช้บริการสมาร์ตโฟน และบริการอินเทอร์เน็ตความเร็วสูงประจำที่แทน ทั้งนี้ ผู้ให้บริการส่วนใหญ่ไม่ได้เปลี่ยนแปลงอัตราค่าบริการโทรศัพท์ประจำที่จากไตรมาสก่อนหน้า

- **บริการโทรศัพท์ระหว่างประเทศ** : อัตราค่าบริการโทรศัพท์ระหว่างประเทศโดยเฉลี่ยรวมทุกภูมิภาคในไตรมาสที่ 2 ปี 2567 อยู่ที่นาทิละ 25.28 บาท ซึ่งเพิ่มขึ้นจากไตรมาสก่อนหน้าร้อยละ 1.157 โดยมีสาเหตุหลักมาจากการยกเลิกการให้บริการของบริษัท OTARO ซึ่งเป็นผู้ที่มีอัตราค่าบริการเฉลี่ยต่ำที่สุดในไตรมาสก่อนหน้า

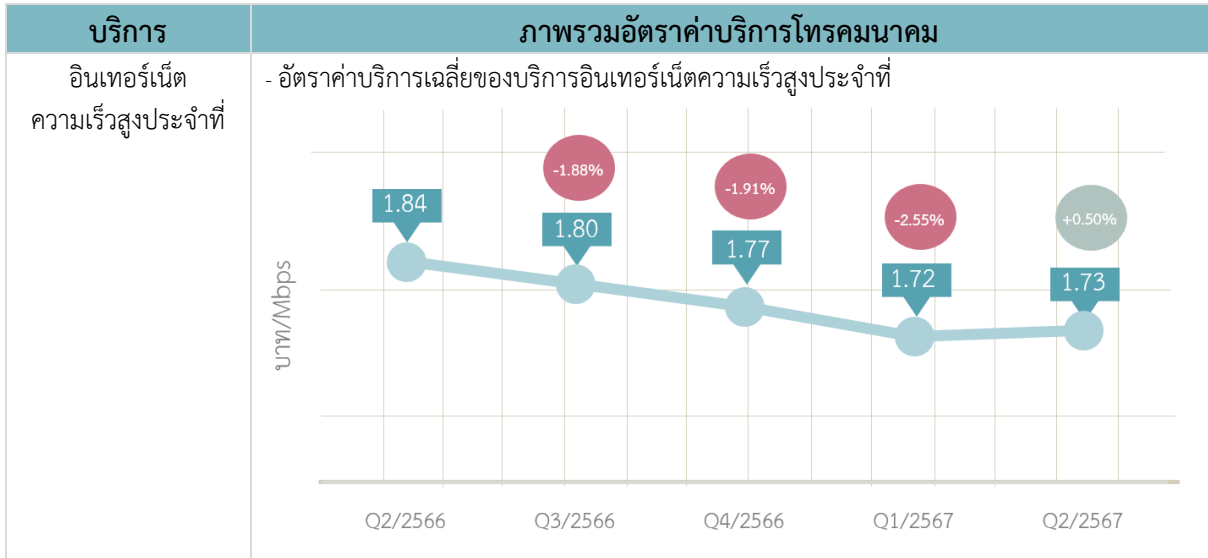
- **บริการโรมมิ่งระหว่างประเทศ** : อัตราค่าบริการโรมมิ่งระหว่างประเทศในไตรมาสที่ 2 ปี 2567 มีอัตราลดลงจากไตรมาสก่อนหน้าโดยอยู่ที่ 59.84 บาทต่อนาที หรือลดลงร้อยละ 0.56 เนื่องจากภูมิภาคส่วนใหญ่มีอัตราค่าบริการโรมมิ่งระหว่างประเทศเฉลี่ยลดลง ในส่วนอัตราค่าบริการโรมมิ่งระหว่างประเทศมีอัตราลดลงอย่างต่อเนื่องโดยในไตรมาสที่ 2 ปี 2567 อยู่ที่ 0.15 บาทต่อ KB หรือลดลงร้อยละ 7.42 จากไตรมาสก่อนหน้า

- **บริการอินเทอร์เน็ตความเร็วสูงประจำที่** : อัตราค่าบริการอินเทอร์เน็ตความเร็วสูงประจำที่ โดยการเชื่อมต่อแบบ FTTx เฉลี่ยในไตรมาสที่ 2 ปี 2567 อยู่ที่ 1.73 บาทต่อ Mbps เพิ่มขึ้นจากไตรมาสก่อนหน้าร้อยละ 0.50 เป็นผลจากแบรนด์ AIS (บริษัท AIS) มีการออกรายการส่งเสริมการขายใหม่บางรายการ ที่ให้บริการด้วยความเร็วของการอัปโหลดและดาวน์โหลดที่ต่ำ ส่งผลให้อัตราค่าบริการอินเทอร์เน็ตความเร็วสูงประจำที่โดยการเชื่อมต่อแบบ FTTx ต่อ Mbps สูงกว่ารายการส่งเสริมการขายอื่นมาก อย่างไรก็ตาม หากเปรียบเทียบไตรมาสนี้ กับไตรมาสที่ 2 ปี 2566 ยังคงมีแนวโน้มลดลง โดยลดลงร้อยละ 5.73

ตารางที่ 1 สรุปภาพรวมอัตราค่าบริการโทรคมนาคม ประจำไตรมาสที่ 2 ปี 2567

บริการ	ภาพรวมอัตราค่าบริการโทรคมนาคม																		
โทรศัพท์เคลื่อนที่	<p>- อัตราค่าบริการเฉลี่ยของบริการโทรศัพท์เคลื่อนที่ จำแนกตามผู้ให้บริการ</p> <div style="display: flex; flex-wrap: wrap;"> <div style="width: 50%;"> <p>บริษัท AWN</p> </div> <div style="width: 50%;"> <p>บริษัท TUC (แบรนด์ทรู มูฟ เอช)</p> </div> <div style="width: 50%;"> <p>บริษัท TUC (แบรนด์ทีแคค)</p> </div> <div style="width: 50%;"> <p>บริษัท NT</p> </div> </div>																		
โทรศัพท์ประจำที่	<p>- เปรียบเทียบจำนวนเลขหมายโทรศัพท์เคลื่อนที่ที่มีผู้ใช้งานและจำนวนเลขหมายโทรศัพท์ประจำที่ที่มีผู้ใช้งาน</p> <table border="1"> <thead> <tr> <th>ไตรมาส</th> <th>Total Mobile Subscribers</th> <th>Total Fixed Line Subscribers</th> </tr> </thead> <tbody> <tr> <td>Q2/2566</td> <td>120,267,839</td> <td>4,226,701</td> </tr> <tr> <td>Q3/2566</td> <td>118,746,138</td> <td>4,141,003</td> </tr> <tr> <td>Q4/2566</td> <td>120,920,796</td> <td>4,087,253</td> </tr> <tr> <td>Q1/2567</td> <td>119,983,135</td> <td>4,061,396</td> </tr> <tr> <td>Q2/2567</td> <td>117,519,725</td> <td>4,018,371</td> </tr> </tbody> </table>	ไตรมาส	Total Mobile Subscribers	Total Fixed Line Subscribers	Q2/2566	120,267,839	4,226,701	Q3/2566	118,746,138	4,141,003	Q4/2566	120,920,796	4,087,253	Q1/2567	119,983,135	4,061,396	Q2/2567	117,519,725	4,018,371
ไตรมาส	Total Mobile Subscribers	Total Fixed Line Subscribers																	
Q2/2566	120,267,839	4,226,701																	
Q3/2566	118,746,138	4,141,003																	
Q4/2566	120,920,796	4,087,253																	
Q1/2567	119,983,135	4,061,396																	
Q2/2567	117,519,725	4,018,371																	

บริการ	ภาพรวมอัตราค่าบริการไตรมาส																																																																								
<p>โทรศัพท์ระหว่างประเทศ</p>	<p>- อัตราค่าบริการเฉลี่ยของบริการโทรศัพท์ระหว่างประเทศ</p> <table border="1"> <caption>อัตราค่าบริการโทรศัพท์ระหว่างประเทศ (บาท/นาที)</caption> <thead> <tr> <th>ไตรมาส</th> <th>อัตราค่าบริการ (บาท/นาที)</th> <th>การเปลี่ยนแปลง (%)</th> </tr> </thead> <tbody> <tr> <td>Q2/2566</td> <td>24.989</td> <td>0%</td> </tr> <tr> <td>Q3/2566</td> <td>24.989</td> <td>0%</td> </tr> <tr> <td>Q4/2566</td> <td>24.993</td> <td>+0.016%</td> </tr> <tr> <td>Q1/2567</td> <td>24.994</td> <td>+0.003%</td> </tr> <tr> <td>Q2/2567</td> <td>25.283</td> <td>+1.157%</td> </tr> </tbody> </table> <p>- อัตราค่าบริการโทรศัพท์ระหว่างประเทศเฉลี่ยในแต่ละภูมิภาค</p> <table border="1"> <caption>อัตราค่าบริการโทรศัพท์ระหว่างประเทศเฉลี่ยในแต่ละภูมิภาค (บาท/นาที)</caption> <thead> <tr> <th>ภูมิภาค</th> <th>Q2/2566</th> <th>Q3/2566</th> <th>Q4/2566</th> <th>Q1/2567</th> <th>Q2/2567</th> </tr> </thead> <tbody> <tr> <td>ASEAN</td> <td>10.00</td> <td>10.00</td> <td>10.00</td> <td>10.00</td> <td>10.00</td> </tr> <tr> <td>ASIA</td> <td>19.08</td> <td>19.08</td> <td>19.08</td> <td>19.08</td> <td>19.08</td> </tr> <tr> <td>MIDDLE EAST</td> <td>20.38</td> <td>20.38</td> <td>20.38</td> <td>20.38</td> <td>20.38</td> </tr> <tr> <td>EUROPE</td> <td>18.90</td> <td>18.90</td> <td>18.90</td> <td>18.90</td> <td>18.90</td> </tr> <tr> <td>NORTH AMERICA</td> <td>28.79</td> <td>28.79</td> <td>28.79</td> <td>28.79</td> <td>28.79</td> </tr> <tr> <td>AFRICA</td> <td>32.25</td> <td>32.25</td> <td>32.25</td> <td>32.25</td> <td>32.25</td> </tr> <tr> <td>SOUTH AMERICA</td> <td>31.40</td> <td>31.40</td> <td>31.40</td> <td>31.40</td> <td>31.40</td> </tr> <tr> <td>OCEANIA</td> <td>27.86</td> <td>27.86</td> <td>27.86</td> <td>27.86</td> <td>27.86</td> </tr> </tbody> </table>	ไตรมาส	อัตราค่าบริการ (บาท/นาที)	การเปลี่ยนแปลง (%)	Q2/2566	24.989	0%	Q3/2566	24.989	0%	Q4/2566	24.993	+0.016%	Q1/2567	24.994	+0.003%	Q2/2567	25.283	+1.157%	ภูมิภาค	Q2/2566	Q3/2566	Q4/2566	Q1/2567	Q2/2567	ASEAN	10.00	10.00	10.00	10.00	10.00	ASIA	19.08	19.08	19.08	19.08	19.08	MIDDLE EAST	20.38	20.38	20.38	20.38	20.38	EUROPE	18.90	18.90	18.90	18.90	18.90	NORTH AMERICA	28.79	28.79	28.79	28.79	28.79	AFRICA	32.25	32.25	32.25	32.25	32.25	SOUTH AMERICA	31.40	31.40	31.40	31.40	31.40	OCEANIA	27.86	27.86	27.86	27.86	27.86
ไตรมาส	อัตราค่าบริการ (บาท/นาที)	การเปลี่ยนแปลง (%)																																																																							
Q2/2566	24.989	0%																																																																							
Q3/2566	24.989	0%																																																																							
Q4/2566	24.993	+0.016%																																																																							
Q1/2567	24.994	+0.003%																																																																							
Q2/2567	25.283	+1.157%																																																																							
ภูมิภาค	Q2/2566	Q3/2566	Q4/2566	Q1/2567	Q2/2567																																																																				
ASEAN	10.00	10.00	10.00	10.00	10.00																																																																				
ASIA	19.08	19.08	19.08	19.08	19.08																																																																				
MIDDLE EAST	20.38	20.38	20.38	20.38	20.38																																																																				
EUROPE	18.90	18.90	18.90	18.90	18.90																																																																				
NORTH AMERICA	28.79	28.79	28.79	28.79	28.79																																																																				
AFRICA	32.25	32.25	32.25	32.25	32.25																																																																				
SOUTH AMERICA	31.40	31.40	31.40	31.40	31.40																																																																				
OCEANIA	27.86	27.86	27.86	27.86	27.86																																																																				
<p>โรมมิ่งระหว่างประเทศ</p>	<p>- อัตราค่าบริการโรมมิ่งแบบ Pay Per Use</p> <p>อัตราค่าโทรโรมมิ่งระหว่างประเทศ (บาท/นาที)</p> <table border="1"> <caption>อัตราค่าโทรโรมมิ่งระหว่างประเทศ (บาท/นาที)</caption> <thead> <tr> <th>ไตรมาส</th> <th>อัตราค่าบริการ (บาท/นาที)</th> <th>การเปลี่ยนแปลง (%)</th> </tr> </thead> <tbody> <tr> <td>Q2/2566</td> <td>57.74</td> <td>-0.34%</td> </tr> <tr> <td>Q3/2566</td> <td>57.54</td> <td>0.01%</td> </tr> <tr> <td>Q4/2566</td> <td>57.55</td> <td>4.57%</td> </tr> <tr> <td>Q1/2567</td> <td>60.18</td> <td>-0.56%</td> </tr> <tr> <td>Q2/2567</td> <td>59.84</td> <td></td> </tr> </tbody> </table> <p>อัตราค่าบริการดาต้าโรมมิ่งเฉลี่ย (DATA) (บาท/KB)</p> <table border="1"> <caption>อัตราค่าบริการดาต้าโรมมิ่งเฉลี่ย (DATA) (บาท/KB)</caption> <thead> <tr> <th>ไตรมาส</th> <th>อัตราค่าบริการ (บาท/KB)</th> <th>การเปลี่ยนแปลง (%)</th> </tr> </thead> <tbody> <tr> <td>Q2/2566</td> <td>0.20</td> <td>-0.62%</td> </tr> <tr> <td>Q3/2566</td> <td>0.20</td> <td>-0.58%</td> </tr> <tr> <td>Q4/2566</td> <td>0.20</td> <td>-17.79%</td> </tr> <tr> <td>Q1/2567</td> <td>0.17</td> <td>-7.42%</td> </tr> <tr> <td>Q2/2567</td> <td>0.15</td> <td></td> </tr> </tbody> </table>	ไตรมาส	อัตราค่าบริการ (บาท/นาที)	การเปลี่ยนแปลง (%)	Q2/2566	57.74	-0.34%	Q3/2566	57.54	0.01%	Q4/2566	57.55	4.57%	Q1/2567	60.18	-0.56%	Q2/2567	59.84		ไตรมาส	อัตราค่าบริการ (บาท/KB)	การเปลี่ยนแปลง (%)	Q2/2566	0.20	-0.62%	Q3/2566	0.20	-0.58%	Q4/2566	0.20	-17.79%	Q1/2567	0.17	-7.42%	Q2/2567	0.15																																					
ไตรมาส	อัตราค่าบริการ (บาท/นาที)	การเปลี่ยนแปลง (%)																																																																							
Q2/2566	57.74	-0.34%																																																																							
Q3/2566	57.54	0.01%																																																																							
Q4/2566	57.55	4.57%																																																																							
Q1/2567	60.18	-0.56%																																																																							
Q2/2567	59.84																																																																								
ไตรมาส	อัตราค่าบริการ (บาท/KB)	การเปลี่ยนแปลง (%)																																																																							
Q2/2566	0.20	-0.62%																																																																							
Q3/2566	0.20	-0.58%																																																																							
Q4/2566	0.20	-17.79%																																																																							
Q1/2567	0.17	-7.42%																																																																							
Q2/2567	0.15																																																																								





ข้อเสนอแนะเชิงนโยบาย
ในไตรมาสที่ 2 ปี 2567



ข้อเสนอแนะเชิงนโยบายในไตรมาสที่ 2 ปี 2567

ตารางที่ 2 ข้อเสนอแนะเชิงนโยบายในไตรมาสที่ 2 ปี 2567

บริการโทรคมนาคม	การกำกับดูแลอัตราค่าบริการ	รูปแบบ	สถานการณ์ปัจจุบัน	ข้อเสนอแนะ
โทรศัพท์เคลื่อนที่	1. ประกาศ กสทช. ว่าด้วยการกำหนดและกำกับดูแลโครงสร้างอัตราค่าบริการโทรศัพท์เคลื่อนที่ภายในประเทศ 2. ประกาศ กสทช. ว่าด้วยการกำหนดและกำกับดูแลอัตราขั้นสูงของค่าบริการโทรศัพท์เคลื่อนที่ภายในประเทศในส่วนที่เกินกว่าสิทธิการใช้งานของรายการส่งเสริมการขายหลัก	ค่าบริการในโปรโมชั่น - ค่าบริการโดยเฉลี่ยต้องไม่เกินอัตราที่กำหนด ค่าบริการนอกโปรโมชั่น - ค่าบริการสูงสุดต้องไม่เกินอัตราที่กำหนด การคิดค่าบริการตามจริง - โพรโมชันที่คิดค่าบริการเป็นวินาทีต้องมีจำนวนไม่น้อยกว่าร้อยละ 50 ของจำนวนทั้งหมดที่เสนอขาย โปรโมชั่นเริ่มต้น - ต้องมีโปรเริ่มต้นอย่างน้อย 1 รายการ ได้ทั้งรายเดือนและเติมเงิน	<ul style="list-style-type: none"> ✓ ผู้ให้บริการทุกรายมีอัตราค่าบริการเป็นไปตามที่ประกาศ กสทช. ว่าด้วยการกำหนดและกำกับดูแลโครงสร้างอัตราค่าบริการโทรศัพท์เคลื่อนที่ภายในประเทศกำหนด ✓ ผู้ให้บริการแต่ละรายมีอัตราค่าบริการนอกโปรไม่เกินกว่าอัตราขั้นสูงของค่าบริการที่กำหนดไว้ในประกาศ กสทช. เรื่อง การกำหนดและกำกับดูแลอัตราขั้นสูงของค่าบริการโทรศัพท์เคลื่อนที่ภายในประเทศในส่วนที่เกินกว่าสิทธิการใช้งานของรายการส่งเสริมการขายหลัก ✓ รายการส่งเสริมการขายส่วนใหญ่เป็นรายการส่งเสริมการขายที่มีบริการเสียงหรือบริการอินเทอร์เน็ตเคลื่อนที่ โดยไม่เน้นบริการ SMS และ MMS 	<ul style="list-style-type: none"> ✓ กำกับดูแลตามประกาศ กสทช. ต่อเนื่อง ✓ ติดตามแนวโน้มค่าบริการและรูปแบบการนำเสนอรายการส่งเสริมการขายเสริม หรือ On-top ✓ ติดตามผลกระทบของบริการ OTT ที่มีต่ออัตราค่าบริการโทรศัพท์เคลื่อนที่
โทรศัพท์ประจำที่			<ul style="list-style-type: none"> ✓ แนวโน้มผู้ใช้งานโทรศัพท์ประจำที่ลดลงอย่างต่อเนื่อง ✓ ผู้ให้บริการส่วนใหญ่เสนอขายบริการพ่วงกับอินเทอร์เน็ตความเร็วสูงประจำที่ ✓ ผู้ให้บริการส่วนใหญ่ไม่ได้เปลี่ยนแปลงอัตราค่าบริการโทรศัพท์ประจำที่ ยกเว้น บริษัท OTARO ที่ลดอัตราค่าบริการต่อปีจาก 600 บาทต่อปี เป็น 120 บาทต่อปี และค่าโทร Fix Line ต่างจังหวัดจาก 0.95 บาทต่อนาทีเป็น 0.25 บาทต่อนาทีในไตรมาสนี้ 	<ul style="list-style-type: none"> ✓ ติดตามแนวโน้มค่าบริการและการทำงานอย่างต่อเนื่อง
โทรศัพท์ระหว่างประเทศ	ประกาศ กทช. เรื่อง อัตราขั้นสูงของค่าบริการและการเรียกเก็บเงินค่าบริการล่วงหน้าในกิจการโทรคมนาคม พ.ศ. 2549 และมีการติดตามแนวโน้มค่าบริการ	รายงานอัตราค่าบริการโทรคมนาคมรายไตรมาสและรายปี	<ul style="list-style-type: none"> ✓ ค่าบริการแตกต่างกันตามภูมิภาคและเทคโนโลยี (IDD หรือ IDD ราคาประหยัด) ✓ อัตราค่าบริการโทรศัพท์ระหว่างประเทศเพิ่มขึ้นเมื่อเทียบกับไตรมาสก่อนหน้าเล็กน้อย เนื่องจากการยกเลิกการให้บริการของบริษัท OTARO ซึ่งเป็นผู้ที่มีอัตราค่าบริการเฉลี่ยต่ำที่สุดในไตรมาสก่อนหน้า ✓ บริษัท TUC แบรินด์โทร มูฟ เอช (TUC 00600) มีอัตราค่าบริการเฉลี่ยต่ำที่สุดในทุกภูมิภาคเมื่อเปรียบเทียบกับผู้ให้บริการรายอื่นที่มีจำนวนพื้นที่ให้บริการใกล้เคียงกัน 	<ul style="list-style-type: none"> ✓ ติดตามการนำเสนอรายการส่งเสริมการขายในรูปแบบที่แตกต่างกัน โดยเฉพาะที่คิดค่าบริการแบบเหมาจ่ายและให้สิทธิการใช้งานที่หลากหลาย
โรมมิ่งระหว่างประเทศ			<ul style="list-style-type: none"> ✓ คิดค่าบริการแบบตามปริมาณการใช้งาน (Pay Per Use) หรือ เหมาจ่าย (Flat Rate) ✓ Pay Per Use <ul style="list-style-type: none"> ⇒ อัตราค่าบริการโทรและดาต้าโรมมิ่งแตกต่างกันตามภูมิภาค ⇒ ในไตรมาสที่ 2 ปี 2567 มีการปรับลดอัตราค่าบริการสำหรับการโทรโรมมิ่งระหว่างประเทศหลังจากที่ในไตรมาสที่ 1 ปี 2567 มีการปรับตัวเพิ่มสูงขึ้น ในขณะที่บริการดาต้าโรมมิ่งมีการปรับลดลงอย่างต่อเนื่อง ⇒ สำหรับประเทศที่มีความร่วมมือทวิภาคี ได้แก่ ญี่ปุ่นและรัสเซียนั้น อัตราค่าบริการโทรและอัตราค่าบริการดาต้าโรมมิ่ง ลดลงจากไตรมาสก่อนหน้า 	<ul style="list-style-type: none"> ✓ ส่งเสริมแนวทางการสร้างความร่วมมือกับประเทศหรือกลุ่มประเทศที่ประเทศไทยจะได้ประโยชน์ โดยเน้นให้เจรจาธุรกิจอย่างเสรี ✓ ติดตามแนวโน้มค่าบริการและเน้นที่บริการดาต้าโรมมิ่งอย่างใกล้ชิด ✓ ติดตามและนำเสนอภูมิภาคหรือพื้นที่ที่มีการเสนออัตราค่าบริการที่แตกต่างกันมาก

ข้อเสนอแนะเชิงนโยบายในไตรมาสที่ 2 ปี 2567

บริการโทรคมนาคม	การกำกับดูแลอัตราค่าบริการ	รูปแบบ	สถานการณ์ปัจจุบัน	ข้อเสนอแนะ
			<ul style="list-style-type: none"> ✓ Flat Rate ⇒ ค่าบริการแตกต่างกันตามปริมาณและระยะเวลาใช้งาน ⇒ บริการแบบเหมาจ่ายที่ครอบคลุมพื้นที่มากที่สุดคือ ดาต้าโรมมิ่ง ⇒ ค่าบริการดาต้าโรมมิ่งสำหรับกลุ่มประเทศที่มีความร่วมมือพหุภาคีและทวิภาคี ได้แก่ ASEAN ญี่ปุ่น และรัสเซีย ต่ำกว่าหรือมีความหลากหลายของระยะเวลามากกว่าที่อื่น ✓ มีบริการทดแทน เช่น บริการ OTT Application ที่โทร รับ-ส่งข้อความ ภาพและเสียง หากันระหว่างประเทศได้ฟรี รวมทั้งบริการ WiFi calling หรือ แอปพลิเคชันของผู้ให้บริการเอง 	
อินเทอร์เน็ตความเร็วสูงประจำที่	ประกาศ กสทช. เรื่อง หลักเกณฑ์การเรียกเก็บค่าบริการล่วงหน้าของบริการอินเทอร์เน็ตความเร็วสูงประจำที่ ซึ่งในการพิจารณาอนุญาตให้เรียกเก็บค่าบริการล่วงหน้าจะมีการพิจารณาอัตราค่าบริการที่สอดคล้องกับต้นทุน โดยจะต้องมีสิทธิประโยชน์หรือส่วนลดแก่ผู้ใช้บริการที่ชำระค่าบริการล่วงหน้าซึ่งเป็นไปเพื่อประโยชน์ในการคุ้มครองผู้บริโภคหรือประโยชน์สาธารณะ		<ul style="list-style-type: none"> ✓ อัตราค่าบริการ FTTx เฉลี่ยในไตรมาสนี้อยู่ที่ 1.73 บาทต่อ Mbps เพิ่มขึ้นจากไตรมาสก่อนหน้าเพียงเล็กน้อย หรือเพิ่มขึ้นร้อยละ 0.50 อย่างไรก็ตาม แนวโน้มอัตราค่าบริการ FTTx เฉลี่ยยังคงมีแนวโน้มลดลงจากไตรมาสที่ 2 ปี 2566 ✓ ผู้ให้บริการเสนอบริการ FTTx พ่วงอุปกรณ์หรือบริการเสริม ✓ ความเร็วอินเทอร์เน็ตความเร็วสูงประจำที่ที่ผู้ให้บริการเสนอขายทุกราย ได้แก่ ช่วงความเร็ว 500/500 Mbps 1000/500 Mbps และ 1000/1000 Mbps 	<ul style="list-style-type: none"> ✓ ติดตามแนวโน้มค่าบริการตามความเร็วอย่างใกล้ชิด ✓ ติดตามแนวโน้มค่าบริการเหมาจ่ายขั้นต่ำของรายการส่งเสริมการขายที่เสนอขาย ณ ความเร็วที่ผู้ให้บริการทุกรายเสนอขาย และมีความหลากหลายมากที่สุด

บริการโทรศัพท์เคลื่อนที่

Mobile Services

- ผู้ให้บริการโทรศัพท์เคลื่อนที่ 13
- ข้อมูลรายการส่งเสริมการขายที่มีการเสนอขายของผู้ให้บริการโทรศัพท์เคลื่อนที่ 14
- ข้อมูลรายการส่งเสริมการขายสำหรับการย้ายค่ายและลักษณะการให้ข้อเสนอพิเศษ 35
- การกำกับดูแลผู้ให้บริการโทรศัพท์เคลื่อนที่ภายในประเทศ 37
- พฤติกรรมการใช้งานบริการโทรศัพท์เคลื่อนที่ 41

ผู้ให้บริการโทรศัพท์เคลื่อนที่

ผู้ให้บริการโทรศัพท์เคลื่อนที่ภายในประเทศปัจจุบันมีทั้งหมด 9 ราย แบ่งเป็น ผู้ให้บริการโทรศัพท์เคลื่อนที่ที่มีโครงข่าย (MNO) จำนวน 3 ราย ได้แก่ บริษัท แอดวานซ์ ไวร์เลส เน็ทเวอร์ค จำกัด (AWN) บริษัท ทู มูฟ เอช ยูนิเวอร์แซล คอมมิวนิเคชั่น จำกัด (TUC) ซึ่งให้บริการในชื่อแบรนด์ทรู มูฟ เอช และแบรนด์ดีแทค (บริษัท ดีแทค ไตรเน็ท จำกัด (DTN) เดิม)¹ และผู้ให้บริการซึ่งเป็นรัฐวิสาหกิจที่ถือหุ้นโดยกระทรวงการคลัง คือ บริษัท โทรคมนาคมแห่งชาติ จำกัด (มหาชน) (NT) สำหรับผู้ให้บริการโทรศัพท์เคลื่อนที่บนโครงข่ายเสมือน (MVNO) ซึ่งเป็นผู้ให้บริการที่ไม่มีใบอนุญาตให้ใช้คลื่นความถี่ รวมทั้งไม่มีโครงสร้างพื้นฐานและ/หรือโครงข่ายที่จำเป็นสำหรับการให้บริการโทรศัพท์เคลื่อนที่เป็นของตนเอง มีจำนวน 6 ราย ได้แก่ บริษัท ล็อกซเลย์ จำกัด (มหาชน) (Loxley) บริษัท เดอะไวท์สเปซ จำกัด (WSP) บริษัท ฟील เทเลคอม คอร์ปอเรชั่น จำกัด (Feels) บริษัท เรดวัน เน็ตเวิร์ค (ประเทศไทย) จำกัด (RedONE) บริษัท บางกอก เทลลิง จำกัด (AJ sim) และ บริษัท เคโพร้ คอมมูนิเคชั่น จำกัด (K4) นอกจากนี้ มีการให้บริการโทรศัพท์เคลื่อนที่ภายใต้ผู้ให้บริการหลัก (Sub brand) 2 แบนด์ คือ GOMO by AIS และ FINN Mobile ตามลำดับ ตามตารางที่ 3

ตารางที่ 3 ผู้ให้บริการโทรศัพท์เคลื่อนที่ในประเทศไทย

ผู้ให้บริการโทรศัพท์เคลื่อนที่ที่มีโครงข่าย (MNO)	ผู้ให้บริการโทรศัพท์เคลื่อนที่บนโครงข่ายเสมือน (MVNO)	การให้บริการภายใต้ผู้ให้บริการหลัก (Sub brand)
บริษัท แอดวานซ์ ไวร์เลส เน็ทเวอร์ค จำกัด		GOMO by AIS
บริษัท ทู มูฟ เอช ยูนิเวอร์แซล คอมมิวนิเคชั่น จำกัด		
▪ แบนด์ทรู มูฟ เอช		
▪ แบนด์ดีแทค		FINN Mobile
บริษัท โทรคมนาคมแห่งชาติ จำกัด (มหาชน)	<ul style="list-style-type: none"> • บริษัท ล็อกซเลย์ จำกัด (มหาชน) • บริษัท เดอะไวท์สเปซ จำกัด • บริษัท ฟील เทเลคอม คอร์ปอเรชั่น จำกัด • บริษัท เรดวัน เน็ตเวิร์ค (ประเทศไทย) จำกัด • บริษัท บางกอก เทลลิง จำกัด • บริษัท เคโพร้ คอมมูนิเคชั่น จำกัด 	

ที่มา : สำนักค่าธรรมเนียมและอัตราค่าบริการในกิจการโทรคมนาคม สำนักงาน กสทช.

¹ จากการรวมธุรกิจระหว่างบริษัท ทู คอร์ปอเรชั่น จำกัด (มหาชน) และบริษัท โทเทิล แอ็คเซ็ส คอมมูนิเคชั่น จำกัด (มหาชน) โดยบริษัท TUC และบริษัท DTN ได้จดทะเบียนควบบริษัทต่อกรมพัฒนาธุรกิจการค้า เมื่อวันที่ 3 สิงหาคม 2566 เป็นบริษัท TUC แต่เนื่องจากเงื่อนไขหรือมาตรการเฉพาะที่กำหนดตามมติที่ประชุม กสทช. นัดพิเศษ ครั้งที่ 5/2565 เมื่อวันที่ 20 ตุลาคม 2565 กำหนดให้ “มีการคงทางเลือกของผู้บริโภค โดยกำหนดให้ยังคงแบรนด์การให้บริการแยกจากกัน เป็นระยะเวลา 3 ปี

บริการโทรศัพท์เคลื่อนที่ (Mobile Services)

ผู้ให้บริการโทรศัพท์เคลื่อนที่มีรูปแบบรายการส่งเสริมการขายที่มีการเสนอขายหรือให้บริการแบ่งออกเป็นรายการส่งเสริมการขายหลักแบบเติมเงิน (Pre-Paid) รายการส่งเสริมการขายหลักแบบรายเดือน (Post-Paid) และรายการส่งเสริมการขายเสริม (On-top) รายละเอียดดังนี้

ตารางที่ 4 รูปแบบรายการส่งเสริมการขายและการคิดค่าบริการของแต่ละรูปแบบรายการส่งเสริมการขาย

รายการส่งเสริมการขายหลัก (Main)		รายการส่งเสริมการขายเสริม (On-top)
แบบเติมเงิน (Pre-Paid)	แบบรายเดือน (Post-Paid)	
การชำระค่าบริการล่วงหน้า (เติมเงิน) เพื่อเลือกใช้บริการต่างๆ ในลักษณะการคิดค่าบริการตามปริมาณการใช้งานจริง (Pay per use) การคิดค่าบริการเหมาจ่าย โดยคิดค่าบริการตามอัตราค่าบริการตามสิทธิการใช้งานที่ระบุในเงื่อนไขของรายการส่งเสริมการขาย ได้แก่ ระยะเวลาการใช้งานปริมาณการใช้งาน เป็นต้น	การชำระค่าบริการภายหลังวันสิ้นสุดรอบระยะเวลาการใช้บริการโดยมีการคิดค่าบริการเหมาจ่ายรายเดือนซึ่งให้สิทธิการใช้งานตามเงื่อนไขของรายการส่งเสริมการขาย	รายการส่งเสริมการขายที่เป็นทางเลือกเพื่อใช้งานเพิ่มเติม จากรายการส่งเสริมการขายหลัก (Main) ซึ่งให้สิทธิการใช้งานที่ระบุในเงื่อนไขของรายการส่งเสริมการขาย ได้แก่ ระยะเวลาการใช้งาน ปริมาณการใช้งาน เป็นต้น
◆ ◆ ◆	◆ ◆ ◆	◆ ◆ ◆

ที่มา : สำนักค่าธรรมเนียมและอัตราค่าบริการในกิจการโทรคมนาคม สำนักงาน กสทช.

ข้อมูลรายการส่งเสริมการขายที่มีการเสนอขายของผู้ให้บริการโทรศัพท์เคลื่อนที่

รูปแบบรายการส่งเสริมการขายตามตารางที่ 4 ผู้ให้บริการโทรศัพท์เคลื่อนที่ที่มีการเสนอขายรายการส่งเสริมการขาย แบ่งออกเป็น 3 กลุ่มตามประเภทของรายการส่งเสริมการขาย ได้แก่ (1) บริการเฉพาะเสียง (2) บริการเฉพาะอินเทอร์เน็ตเคลื่อนที่ และ (3) บริการเสียงและบริการอินเทอร์เน็ต (บริการ Bundle Service) ดังนี้

1. เปรียบเทียบรายการส่งเสริมการขายหลัก (Main) แบบเติมเงิน (Pre-paid) โดยการเปรียบเทียบอัตราค่าบริการต่อหน่วยที่เสนอขายในไตรมาสที่ 2 ปี 2567

เมื่อพิจารณารายการส่งเสริมการขายที่เสนอขาย ซึ่งมีการคิดค่าบริการตามปริมาณที่ใช้งานจริง (Pay per use) หรือมีการกำหนดอัตราค่าบริการต่อหน่วยของรายการส่งเสริมการขายหลักแบบเติมเงิน (Pre-Paid) พบว่า บริษัท AWN และแบรนด์ทรู มูฟ เอช (บริษัท TUC) ยังคงเป็นผู้ให้บริการที่มีการเสนอขายรายการส่งเสริมการขายที่ให้บริการเฉพาะบริการเสียงเท่านั้น ในส่วนของบริการ Bundle Service ที่ให้บริการทั้งบริการเสียงและบริการอินเทอร์เน็ตเคลื่อนที่ พบว่า แบรนด์ทรู มูฟ เอช (บริษัท TUC) เป็นผู้ให้บริการที่มีอัตราค่าบริการต่อหน่วยของบริการเสียงต่ำสุดอยู่ที่ 0.25 บาทต่อนาที และบริการอินเทอร์เน็ตเคลื่อนที่ต่ำสุดอยู่ที่ 0.18 บาทต่อ MB ทั้งนี้ นอกเหนือจากการเสนอขายรายการส่งเสริมการขายหลักแบบเติมเงิน (Pre-Paid) ที่มีการคิดค่าบริการตามปริมาณที่ใช้งานจริง (Pay per use) ผู้ให้บริการโทรศัพท์เคลื่อนที่ ยังคงมีการเสนอขายรายการส่งเสริมการขายหลักแบบเติมเงินที่มีการคิดค่าบริการเหมาจ่ายที่คิดอัตราค่าบริการตามสิทธิการใช้งานที่ระบุในเงื่อนไขของรายการส่งเสริมการขาย เช่น รายการส่งเสริมการขายหลักแบบเติมเงินที่มีระยะเวลามากกว่า 1 เดือนขึ้นไป

บริการโทรศัพท์เคลื่อนที่ (Mobile Services)

ตารางที่ 5 เปรียบเทียบอัตราค่าบริการต่อหน่วยรายการส่งเสริมการขายหลัก (Main) แบบเติมเงิน (Pre-Paid) ที่เสนอขายของผู้ให้บริการโทรศัพท์เคลื่อนที่ ในไตรมาสที่ 2 ปี 2567

ประเภทของรายการส่งเสริมการขาย	บริษัท AWN	บริษัท TUC		บริษัท NT	ผู้ให้บริการ MVNO
		แบรนด์ทรู มูฟ เอช	แบรนด์ดีแทค		
บริการเฉพาะเสียง (บาท/นาที)	0.25* - 1.00	0.48		- ไม่มีการเสนอขาย -	
บริการเฉพาะอินเทอร์เน็ตเคลื่อนที่ (บาท/MB)				- ไม่มีการเสนอขาย -	0.70 - 1.65**
บริการ Bundle Service					
บริการเสียง (บาท/นาที)	0.60 - 0.96	0.25 - 1.98	0.55 - 1.98	0.45 - 1.002**	0.90
และ บริการอินเทอร์เน็ตเคลื่อนที่ (บาท/MB)	0.25 - 1.50	0.18*** - 1.99	1.99	0.50 - 0.90	0.25 - 0.30

หมายเหตุ : * รายการส่งเสริมการขายที่กำหนดให้โทรในเครือข่ายชั่วโมงละ 2 บาท โทรนอกเครือข่ายนาทีแรก 1 บาท ถัดไปคิดนาทีละ 0.25 บาทต่อนาที

** รายการส่งเสริมการขายสำหรับองค์กรที่ใช้กันได้ 1 ปี

*** รายการส่งเสริมการขายขึ้นเริ่มต้นซิมธงฟ้า

ที่มา : สำนักค่าธรรมเนียมและอัตราค่าบริการในกิจการโทรคมนาคม สำนักงาน กสทช.

2. เปรียบเทียบรายการส่งเสริมการขายหลัก (Main) แบบรายเดือน (Post-paid) โดยพิจารณาจากปริมาณสิทธิการใช้งานและระดับราคาของรายการส่งเสริมการขายที่เสนอขายในไตรมาสที่ 2 ปี 2567

เมื่อพิจารณาจากตารางที่ 6 ปริมาณสิทธิการใช้งานที่กำหนดของรายการส่งเสริมการขายหลักแบบรายเดือน (Post-Paid) โดยเรียงลำดับรายการส่งเสริมการขายที่ให้สิทธิการใช้งานต่ำสุดไปจนถึงสิทธิการใช้งานสูงสุดในแต่ละประเภทบริการของรายการส่งเสริมการขาย พบว่า แบรินด์ทรู มูฟ เอช (บริษัท TUC) และ บริษัท redONE² เป็นผู้ให้บริการที่ไม่มีการเสนอขายบริการเฉพาะเสียง โดยแบรนด์ดีแทค (บริษัท TUC) เป็นผู้ให้บริการที่มีการเสนอขายบริการเฉพาะเสียงที่มีค่าบริการเหมาจ่ายต่ำที่สุดอยู่ที่ 99 บาทต่อเดือน ให้สิทธิการโทรออก 70 นาที ทั้งนี้ หากพิจารณาค่าบริการเหมาจ่ายที่ใกล้เคียงกัน พบว่า บริษัท NT เครือข่าย my by NT มีการเสนอขายบริการเฉพาะเสียงอยู่ที่ 100 บาทต่อเดือน โดยให้สิทธิการโทรออก 100 นาที และสำหรับบริการเฉพาะอินเทอร์เน็ตเคลื่อนที่ พบว่า แบรินด์ดีแทค (บริษัท TUC) มีค่าบริการเหมาจ่ายต่ำที่สุดอยู่ที่ 99 บาทต่อเดือน ให้สิทธิใช้งานอินเทอร์เน็ตที่ 1 GB ในส่วนของบริการ Bundle Service พบว่า บริษัท AWN และแบรนด์ดีแทค (บริษัท TUC) เป็นผู้ให้บริการที่มีค่าบริการเหมาจ่ายต่ำที่สุดอยู่ที่ 99 บาทต่อเดือน โดยบริษัท AWN ให้สิทธิการใช้งานบริการเสียง 100 นาที และให้สิทธิการใช้งานอินเทอร์เน็ตเคลื่อนที่ 2 GB ขณะที่แบรนด์ดีแทค (บริษัท TUC) ให้สิทธิการใช้งานบริการเสียง 70 นาที และให้สิทธิการใช้งานอินเทอร์เน็ตเคลื่อนที่ไม่จำกัด (ULM)

² เป็นผู้ให้บริการ MVNO เพียงรายเดียวที่มีการเสนอขายรายการส่งเสริมการขายหลักแบบ Post-Paid

บริการโทรศัพท์เคลื่อนที่ (Mobile Services)

ตารางที่ 6 ค่าบริการเหมาจ่ายต่ำสุด - สูงสุดของรายการส่งเสริมการขายหลัก (Main) แบบรายเดือน (Post-Paid) ที่เสนอขายจำแนกตามปริมาณสิทธิการใช้งานที่กำหนด ในไตรมาสที่ 2 ปี 2567

สิทธิการใช้งาน	ค่าบริการเหมาจ่ายต่ำสุด - สูงสุด (บาท)				
	บริษัท AWN	บริษัท TUC		บริษัท NT	ผู้ให้บริการ MVNO บริษัท redONE
		แบรนด์ทรู มูฟ เอช	แบรนด์ดีดีแทค		
บริการเฉพาะเสียง*					
70 - 360 นาที	-	-	99 (70 นาที)	100 ^{my} (130 นาที)	-
				279 ^{my} (360 นาที)	
361 - 600 นาที	365 (400 นาที)	-	-	379 ^{my} (500 นาที)	-
	547 (600 นาที)			400 ^{my} (550 นาที)	
601 - 960 นาที	650 (850 นาที)	-	-	579 ^{my} (770 นาที)	-
	730 (900 นาที)			679 ^{my} (960 นาที)	
961 - 5,000 นาที	850 (1,150 นาที)	-	-	879 ^{my} (1,270 นาที)	-
				2,500 ^{my} (5,000 นาที)	
บริการเฉพาะอินเทอร์เน็ต*					
500 MB - 3 GB	-	299 (3 GB)	120 (1 GB)	-	-
			250 (0.5 GB)		
4 - 22 GB	-	250 (20 GB FUP 384 Kbps)	150 (15 GB)	299 ^{my} (10 GB FUP 4 Mbps)	-
		299 (30 GB)	259 (20 GB)	399 ^{my} (20 GB FUP 4 Mbps)	
23 - 60 GB	199 (30 GB FUP 1 Mbps)	250 (60 GB FUP 384 Kbps)	199 (30 - 50 GB)	399 ^{my} (30 GB FUP 384 Kbps)	-
		599 (50 GB)	250 (60 GB)	599 ^{my} (50 - 60 GB FUP 384 Kbps - 6 Mbps)	
61 GB - ไม่จำกัด	1,099 (เน็ตไม่จำกัด ₃₀₀ Mbps)	200 (เน็ตไม่อั้น ₁₀ Mbps)	399 (เน็ตไม่อั้น)	699 ^{my} (80 GB FUP 10 Mbps)	-
		300 (เน็ตไม่อั้น ₃₀ Mbps)		899 ^{my} (70 - 100 GB FUP 384 Kbps - 10 Mbps)	
บริการเสียงและอินเทอร์เน็ตเคลื่อนที่* (แบ่งตามสิทธิบริการเสียง)					

บริการโทรศัพท์เคลื่อนที่ (Mobile Services)

สิทธิการใช้งาน	ค่าบริการเหมาจ่ายต่ำสุด - สูงสุด (บาท)				
	บริษัท AWN	บริษัท TUC		บริษัท NT	ผู้ให้บริการ MVNO บริษัท redONE
		แบรนด์ทรู มูฟ เอช	แบรนด์ดีแทค		
15 - 199 นาที	99 ^{*,3} (โทร 100 นาที + เน็ต 2 GB FUP 1 Mbps)	100 ⁴ (โทร 100 นาที + เน็ตไม่อั้น ⁴ Mbps)	99 (โทร 70 นาที + เน็ตไม่อั้น)	100 ^{NT} (โทร 100 นาที + เน็ต 20 GB)	-
	899 [*] (โทร 150 นาที + เน็ต 12 GB FUP 128 Kbps)	499 (โทร 150 นาที + เน็ต 60 GB FUP 4 Mbps)	899 (โทร 120 นาที + เน็ตไม่อั้น)	300 ^{NT} (โทร 100 นาที + เน็ตไม่อั้น)	-
200 - 599 นาที	456 (โทร 200 นาที + เน็ต 30 GB FUP 1 Mbps)	139 (โทร 200 นาที + เน็ต 100 GB)	249 (โทร 200 นาที + เน็ต 10 GB)	200 ^{NT} (โทร 250 นาที + เน็ต 40 GB)	199 (โทร 200 นาที + เน็ต 10 GB FUP 5 Mbps)
	1,899 [*] (โทร 400 นาที + เน็ตไม่อั้น ³⁰⁰ Mbps)	1,399 (โทร 550 นาที + เน็ตไม่อั้น)	1,199 (โทร 350 นาที + เน็ตไม่อั้น)	899 ^{my} (โทร 400 - 500 นาที + เน็ต 80 - 100 GB FUP 384 Kbps - 6 Mbps)	499 (โทร 350 นาที + เน็ต 40 GB FUP 20 Mbps)
600 - 1,200 นาที	300 (โทร 750 นาที + เน็ต 750 MB FUP 128 Kbps)	549 (โทร 800 นาที + เน็ต 40 GB)	329 (โทร 600 นาที + เน็ต 60 - 100 GB)	559 ^{NT} (โทร 700 นาที + เน็ต 70 GB)	-
	1,899 (โทร 1,200 นาที + เน็ตไม่อั้น ² Gbps)	1,699 (โทร 1,000 นาที + เน็ตไม่อั้น)	1,699 (โทร 1,000 นาที + เน็ตไม่อั้น)	899 ^{NT} (โทร 800 - 950 นาที + เน็ต 25 GB - เน็ตไม่อั้น)	-
1,201 นาที - ไม่จำกัด	199 ⁵ (โทรไม่อั้น ^{onnet 5} เวิร์ด + เน็ต 50 GB FUP 384 Kbps)	100 ⁶ (โทรไม่อั้น + เน็ตไม่อั้น ² Mbps)	179 (โทรไม่อั้น + เน็ตไม่อั้น)	100 ^{my} (โทรไม่อั้น ^{onnet/allnet} 100 นาที + เน็ต 5 GB FUP 128 Kbps)	699 (โทรไม่อั้น + เน็ตไม่อั้น ⁵⁰ Mbps)
	2,999 (โทร 3,000 นาที + เน็ตไม่อั้น ² Gbps)	2,199 (โทร 1,700 นาที - โทรไม่อั้น + เน็ตไม่อั้น)	2,199 (โทร 1,700 นาที - โทรไม่อั้น + เน็ตไม่อั้น)	899 ^{my} (โทรไม่อั้น ^{8AM - 7PM} + เน็ต 20 GB FUP 384 Kbps)	-
บริการเสียงและอินเทอร์เน็ตเคลื่อนที่ (แบ่งตามสิทธิบริการเสียง)*					
200 MB - 6 GB	99 ^{,7} (โทร 100 นาที + เน็ต 2 GB FUP 1 Mbps)	-	120 (โทร 70 นาที + เน็ต 1 GB)	100 ^{my} (โทรไม่อั้น ^{onnet/allnet} 100 นาที + เน็ต 5 GB FUP 128 Kbps)	-
	800 (โทร 300 นาที + เน็ต 4.5 GB FUP 128 Kbps)	-	599 [*] (โทร 200 - 250 นาที + เน็ต 5 GB)	399 ^{my} (โทร 450 นาที + เน็ต 4 GB FUP 384 Kbps)	-
7 - 19 GB	500 (โทร 100 นาที + เน็ต 11 GB)	199 (โทร 15 นาที + เน็ต 10.86 GB)	199 (โทร 100 นาที + เน็ต 15 GB)	299 ^{my} (โทร 100 นาที + เน็ต 10 GB FUP 1 Mbps)	199 (โทร 200 นาที + เน็ต 10 GB FUP 5 Mbps)

³ รายการส่งเสริมการขายสำหรับผู้ปกครองทางการได้ยินและทางสายตา

⁴ รายการส่งเสริมการขายสำหรับผู้ปกครองทางการได้ยิน

⁵ รายการส่งเสริมการขายสำหรับเด็กวัยเรียนที่จดทะเบียนในนามผู้ปกครอง

⁶ รายการส่งเสริมการขายสำหรับผู้ปกครองทางการมองเห็น

⁷ รายการส่งเสริมการขายสำหรับผู้ปกครองทางการได้ยินและทางสายตา

บริการโทรศัพท์เคลื่อนที่ (Mobile Services)

สิทธิการใช้งาน	ค่าบริการเหมาจ่ายต่ำสุด - สูงสุด (บาท)				ผู้ให้บริการ MVNO บริษัท redONE
	บริษัท AWN	บริษัท TUC		บริษัท NT	
		แบรนด์ทรู มูฟ เอช	แบรนด์ดีแทค		
	1,000 (โทร 400 นาที + เน็ต 7 - 9 GB FUP 384 Kbps)	450 (โทร 250 นาที + เน็ต 10 GB)	1,499* (โทร 700 - 800 นาที + เน็ต 15 - 18 GB)	699 ^{my} (โทร 700 นาที - โทรไม่อื่น ^{8AM-5PM} + เน็ต 15 GB FUP 384 Kbps)	
20 - 59 GB	188* ⁸ (โทร 30 นาที + เน็ต 20 GB FUP 384 Kbps)	200 (โทร 50 - 200 นาที + เน็ต 40 - 50 GB FUP 384 Kbps)	199 (โทร 30 นาที + เน็ต 20 GB)	100 ^{NT} (โทร 100 นาที + เน็ต 20 GB)	299 (โทร 250 นาที + เน็ต 20 GB FUP 10 Mbps)
	1,300 (โทร 300 นาที + เน็ต 55 GB)	599 (โทร 250 นาที + เน็ต 50 GB FUP 4 Mbps)	899 (โทร 400 - 700 นาที + เน็ต 30 - 50 GB)	899 ^{my} (โทร 950 นาที - โทรไม่อื่น ^{8AM-7PM} + เน็ต 20 - 25 GB FUP 384 Kbps)	499 (โทร 350 นาที + เน็ต 40 GB FUP 20 Mbps)
60 GB - ไม่จำกัด	299 (โทร 50 นาที + เน็ต 65 GB FUP 1 Mbps)	100 ⁹ (โทร 100 นาที - โทรไม่อื่น + เน็ตไม่อื่น)	99 (โทร 70 นาที + เน็ตไม่อื่น)	169 ^{NT} (โทร 50 นาที + เน็ตไม่อื่น)	699 (โทรไม่อื่น + เน็ตไม่อื่น ^{50 Mbps})
	2,999 (โทร 3,000 นาที + เน็ตไม่อื่น ^{2 Gbps})	2,199 (โทร 1,700 นาที - โทรไม่อื่น + เน็ตไม่อื่น)	2,199 (โทร 1,700 นาที - โทรไม่อื่น + เน็ตไม่อื่น)	899 ^{NT} (โทร 400 - 800 นาที + เน็ต 80 GB - เน็ตไม่อื่น)	

- หมายเหตุ :
- ค่าบริการเหมาจ่าย เป็นไปตามรายงานโครงสร้างอัตราค่าบริการโทรศัพท์เคลื่อนที่ภายในประเทศ ที่ผู้ให้บริการโทรศัพท์เคลื่อนที่นำเสนอให้สำนักงาน กสทช. เป็นประจำทุกเดือน ตามข้อ 13 ของประกาศโครงสร้างอัตรา
 - * รายการส่งเสริมการขายที่ให้สิทธิการใช้งานบริการ SMS/MMS/WIFI ด้วย
 - สีเขียว หมายถึง รายการส่งเสริมการขายที่มีค่าบริการเหมาจ่ายต่ำสุดในช่วงสิทธิการใช้งานนั้นๆ
สีแดง หมายถึง รายการส่งเสริมการขายที่มีค่าบริการเหมาจ่ายสูงสุดในช่วงสิทธิการใช้งานนั้นๆ
 - my หมายถึง รายการส่งเสริมการขายเสริมที่ให้บริการโดยบริษัท NT เครือข่าย my by NT
NT หมายถึง รายการส่งเสริมการขายเสริมที่ให้บริการโดยบริษัท NT เครือข่าย NT mobile
 - FUP หรือ Fair Usage Policy หมายถึง ผู้ใช้บริการจะได้รับสิทธิการใช้งานอินเทอร์เน็ตเคลื่อนที่ต่อเนื่อง หลังจากใช้งานครบตามปริมาณที่กำหนดในโปรโมชั่น
 - onnet หมายถึง โทรในเครือข่าย, allnet หมายถึง โทรทุกเครือข่าย

ที่มา : สำนักค่าธรรมเนียมและอัตราค่าบริการในกิจการโทรคมนาคม สำนักงาน กสทช.

⁸ รายการส่งเสริมการขายสำหรับลูกค้าที่มีเน็ตบ้าน Fibre3 (3BB Fibre หรือ AIS Fibre)

⁹ รายการส่งเสริมการขายสำหรับผู้บกพร่องทางการมองเห็นและได้ยิน โดยมีราคาเหมาจ่ายต่ำสุดอยู่ที่ 100 บาท ประกอบด้วย

- แพ็คเกจสำหรับผู้บกพร่องทางการมองเห็นให้สิทธิบริการด้านเสียง โทรไม่จำกัดปริมาณ และสิทธิบริการอินเทอร์เน็ตเคลื่อนที่ไม่จำกัดปริมาณ
- แพ็คเกจสำหรับผู้บกพร่องทางการได้ยินให้สิทธิบริการด้านเสียง โทร 100 นาที และสิทธิบริการอินเทอร์เน็ตเคลื่อนที่ไม่จำกัดปริมาณ

บริการโทรศัพท์เคลื่อนที่ (Mobile Services)

หากพิจารณาตามระดับราคาที่กำหนดของรายการส่งเสริมการขาย พบว่า บริษัท NT เครือข่าย my by NT เป็นผู้ให้บริการที่มีการเสนอขายบริการเฉพาะเสียงที่ให้สิทธิการโทรสูงที่สุดในเกือบทุกช่วงค่าบริการ สำหรับบริการเฉพาะอินเทอร์เน็ตเคลื่อนที่ พบว่า ผู้ให้บริการ MNO มีการเสนอขายสิทธิการใช้งานอินเทอร์เน็ตสูงสุดแบบไม่จำกัดปริมาณในแต่ละช่วงค่าบริการ เช่น บริษัท AWN ให้สิทธิการใช้งานอินเทอร์เน็ตเคลื่อนที่สูงสุดในช่วงค่าบริการ 501 – 1,099 บาท โดยให้สิทธิการใช้งานอินเทอร์เน็ตแบบไม่จำกัดปริมาณ มีความเร็วในการใช้งานสูงที่สุดที่ 300 Mbps ในส่วนของบริการ Bundle Service พบว่า แบรินด์ดีแทค (บริษัท TUC) มีการเสนอขายรายการส่งเสริมการขายที่ให้สิทธิการโทรและสิทธิการใช้งานอินเทอร์เน็ตเคลื่อนที่แบบไม่จำกัดปริมาณ (ULM) ของทุกช่วงระดับราคา รายละเอียดตามตารางที่ 7

ตารางที่ 7 ปริมาณสิทธิการใช้งานสูงสุดของรายการส่งเสริมการขายหลัก (Main) แบบรายเดือน (Post-Paid) ที่เสนอขายจำแนกตามระดับราคาที่กำหนด ในไตรมาสที่ 2 ปี 2567

ค่าบริการ เหมาจ่าย (บาทต่อเดือน)	สิทธิการใช้งานสูงสุด				
	บริษัท AWN	บริษัท TUC		บริษัท NT	ผู้ให้บริการ MVNO บริษัท redONE
		แบรินด์ทรู มูฟ เอช	แบรินด์ดีแทค		
บริการเฉพาะเสียง*					
99 - 279	-	-	70 นาที (99 บาท)	360 นาที ^{my} (279 บาท)	-
280 - 550	600 นาที (547 บาท)	-	-	550 นาที ^{my} (400 บาท)	-
551 - 800	900 นาที (730 บาท)	-	-	960 นาที ^{my} (679 บาท)	-
801 - 2,500	1,150 นาที (850 บาท)	-	-	5,000 นาที ^{my} (2,500 บาท)	-
บริการเฉพาะอินเทอร์เน็ตเคลื่อนที่*					
120 - 200	30 GB ^{FUP} 1 Mbps (199 บาท)	เน็ตไม่อั้น ¹⁰ Mbps (200 บาท)	50 GB (199 บาท)	-	-
201 - 300	-	เน็ตไม่อั้น ³⁰ Mbps (300 บาท)	60 GB (250 บาท)	10 GB ^{FUP} 4 Mbps ^{my} (299 บาท)	-
301 - 500	-	50 GB FUP 1 Mbps (350 บาท)	เน็ตไม่อั้น (399 บาท)	40 GB ^{FUP} 6 Mbps ^{my} (499 บาท)	-
501 - 1,099	เน็ตไม่อั้น ³⁰⁰ Mbps (1,099 บาท)	50 GB (599 บาท)	-	100 GB ^{FUP} 10 Mbps ^{my} (899 บาท)	-
บริการเสียงและอินเทอร์เน็ตเคลื่อนที่*					
99 - 300	โทรไม่อั้น ^{onnet} 5 เบอร์ +	โทร 2,000 นาที + เน็ตไม่อั้น ¹⁵ Mbps (299 บาท) <u>และ</u> โทรไม่อั้น +	โทรไม่อั้น + เน็ตไม่อั้น (179 - 299 บาท)	โทรไม่อั้น ^{onnet/allnet} 100 นาที + เน็ตไม่อั้น ¹⁰ Mbps ^{my} (239 บาท)	โทร 250 นาที + เน็ต 20 GB ^{FUP} 10 Mbps (299 บาท)

บริการโทรศัพท์เคลื่อนที่ (Mobile Services)

ค่าบริการ เหมาจ่าย (บาทต่อเดือน)	สิทธิการใช้งานสูงสุด				ผู้ให้บริการ MVNO บริษัท redONE
	บริษัท AWN	บริษัท TUC		บริษัท NT	
		แบรนด์ทรู มูฟ เอช	แบรนด์ดีแทค		
	เน็ต 50 GB ^{FUP} 384 Kbps ¹⁰ (199 บาท) <i>เน้นเสียง</i>	เน็ตไม่อั้น ² 2 Mbps ¹¹ (100 บาท)			
	โทร 50 นาที + เน็ต 65 GB ^{FUP} 1 Mbps (299 บาท) <i>เน้นเน็ต</i>				
301 - 519	โทรไม่อั้น ^{onnet} 10PM - 5PM + เน็ตไม่อั้น ⁵ 12 Kbps (484 - 512 บาท)	โทร 400 นาที + เน็ต 60 GB (499 บาท) <i>เน้นเสียง</i>	โทรไม่อั้น + เน็ตไม่อั้น (349 บาท)	โทรไม่อั้น ^{onnet/allnet} 300 นาที + เน็ตไม่อั้น ²⁰ 20 Mbps ^{my} (399 บาท)	โทร 350 นาที + เน็ต 40 GB ^{FUP} 20 Mbps (499 บาท)
		โทร 300 นาที + เน็ต 110 GB (499 บาท) <i>เน้นเน็ต</i>			
520 - 899	โทรไม่อั้น ^{onnet/allnet} 70 นาที + เน็ต 80 GB ^{FUP} 384 Kbps (899 บาท) <i>เน้นเสียง</i>	โทร 1,300 นาที + เน็ต 60 GB (749 บาท) <i>เน้นเสียง</i>	โทรไม่อั้น + เน็ตไม่อั้น (549 - 799 บาท)	โทรไม่อั้น ^{8AM - 7PM} + เน็ต 20 GB ^{FUP} 384 Kbps ^{my} (899 บาท) <i>เน้นเสียง</i>	โทรไม่อั้น + เน็ตไม่อั้น ⁵⁰ 50 Mbps (699 บาท)
	โทร 350 นาที + เน็ตไม่อั้น ¹ 1 Gbps (888 - 899 บาท) <i>เน้นเน็ต</i>	โทร 700 นาที + เน็ตไม่อั้น (649 บาท) <i>เน้นเน็ต</i>		โทร 800 นาที + เน็ตไม่อั้น ^{NT} (899 บาท) <i>เน้นเน็ต</i>	
900 - 2,999	โทร 3,000 นาที + เน็ตไม่อั้น ² 2 Gbps (2,999 บาท)	โทรไม่อั้น ^{onnet/allnet} 1200 นาที + เน็ตไม่อั้น (2,199 บาท)	โทรไม่อั้น + เน็ตไม่อั้น (1,650 - 2,199 บาท)	-	-

- หมายเหตุ :
- 1) ค่าบริการเหมาจ่าย เป็นไปตามรายงานโครงสร้างอัตราค่าบริการโทรศัพท์เคลื่อนที่ภายในประเทศ ที่ผู้ให้บริการโทรศัพท์เคลื่อนที่นำเสนอให้สำนักงาน กสทช. เป็นประจำทุกเดือน ตามข้อ 13 ของประกาศโครงสร้างอัตรา
 - 2) * รายการส่งเสริมการขายที่ให้สิทธิการใช้งานบริการ SMS/MMS/WIFI ด้วย
 - 3) **สีเขียว** หมายถึง รายการส่งเสริมการขายที่ให้สิทธิการใช้งานสูงสุดในช่วงระดับราคาค่าบริการเหมาจ่ายนั้นๆ
 - 4) **my** หมายถึง รายการส่งเสริมการขายเสริมที่ให้บริการโดยบริษัท NT เครือข่าย my by NT
NT หมายถึง รายการส่งเสริมการขายเสริมที่ให้บริการโดยบริษัท NT เครือข่าย NT mobile
 - 5) **FUP** หรือ Fair Usage Policy หมายถึง ผู้ใช้บริการจะได้รับสิทธิการใช้งานอินเทอร์เน็ตเคลื่อนที่ต่อเนื่อง หลังจากใช้งานครบตามปริมาณที่กำหนดในโปรโมชั่น
 - 6) **onnet** หมายถึง โทรในเครือข่าย, **allnet** หมายถึง โทรทุกเครือข่าย

ที่มา : สำนักค่าธรรมเนียมและอัตราค่าบริการในกิจการโทรคมนาคม สำนักงาน กสทช.

¹⁰ แพ็กเกจสำหรับเด็กวัยเรียนที่จดทะเบียนในนามผู้ปกครอง

¹¹ แพ็กเกจสำหรับผู้ปกครองทางการมองเห็น

3. เปรียบเทียบรายการส่งเสริมการขายเสริม (On-top) โดยพิจารณาจากปริมาณสิทธิการใช้งาน และระดับราคาของรายการส่งเสริมการขายที่เสนอขายที่เสนอขายในไตรมาสที่ 2 ปี 2567

รายการส่งเสริมการขายเสริม (On-top) ถือเป็นรายการส่งเสริมการขายที่ผู้ให้บริการมีการเสนอขายมากที่สุด ซึ่งมีจำนวนรายการส่งเสริมการขายที่เสนอขายอยู่ ณ สิ้นไตรมาสที่ 2 ปี 2567 จำนวนทั้งสิ้น 2,788 รายการ เมื่อพิจารณาจากค่าบริการเหมาจ่ายต่ำสุด - สูงสุดของรายการส่งเสริมการขายเสริม จำแนกตามปริมาณสิทธิการใช้งานที่กำหนดตามตารางที่ 8 พบว่า รายการส่งเสริมการขายเสริมที่ให้บริการเฉพาะเสียง แบนด์ดีแทค (บริษัท TUC) เป็นผู้ให้บริการที่มีการเสนอขายที่มีค่าบริการเหมาจ่ายต่ำที่สุดอยู่ที่ 3 บาทต่อวัน โดยให้สิทธิการโทรไม่จำกัดครั้งละ 15 นาที และนอกจากนี้ ยังพบว่า แบนด์ทรู มูฟ เอช (บริษัท TUC) มีการเสนอขายรายการส่งเสริมการขายเสริมใหม่ที่ทำให้บริการเสียงในรูปแบบที่คิดตามจริงเป็นวินาทีในทุกช่วงสิทธิการใช้งานที่พิจารณา (มีค่าบริการและสิทธิการใช้งานคล้ายกับแบนด์ดีแทค) โดยรายการส่งเสริมการขายที่คิดตามจริงเป็นวินาทีดังกล่าว มีค่าบริการเหมาจ่ายสูงที่สุดในทุกช่วงสิทธิการใช้งาน ในส่วนของบริการเฉพาะอินเทอร์เน็ตเคลื่อนที่ พบว่า แบนด์ทรู มูฟ เอช (บริษัท TUC) เป็นผู้ให้บริการที่มีการเสนอขายค่าบริการเหมาจ่ายต่ำที่สุดในเกือบทุกช่วงสิทธิการใช้งาน และแบนด์ดีแทค (บริษัท TUC) เป็นผู้ให้บริการที่มีการเสนอขายค่าบริการเหมาจ่ายต่ำที่สุดในเกือบทุกช่วงสิทธิการใช้งาน สำหรับบริการ Bundle Service

ตารางที่ 8 ค่าบริการเหมาจ่ายต่ำสุด - สูงสุดของรายการส่งเสริมการขายเสริม (On-top) ที่เสนอขาย จำแนกตามปริมาณสิทธิการใช้งานที่กำหนด ในไตรมาสที่ 2 ปี 2567

สิทธิการใช้งาน	ค่าบริการเหมาจ่ายต่ำสุด - สูงสุด (บาท/× วัน)				
	บริษัท AWN	บริษัท TUC		บริษัท NT	ผู้ให้บริการ MVNO
		แบนด์ทรู มูฟ เอช	แบนด์ดีแทค		
บริการเฉพาะเสียง					
18 - 90 นาที	9 บาท/วัน (18 นาที)	7 บาท/วัน (30 นาที)	10 บาท/วัน (โทรไม่อั้น _{onnet} 40 นาที)	20 บาท/30 วัน ^{my} (30 นาที)	30 บาท/7 วัน ^{W,*} (60 นาที)
	39 บาท/5 วัน (60 นาที)	299 บาท/30 วัน* (50 นาที)	79 บาท/30 วัน* (60 นาที)	50 บาท/7 วัน ^{my,*} (80 นาที)	60 บาท/30 วัน ^F (50 นาที)
91 - 240 นาที	20 บาท/วัน (100 นาที)	79 บาท/30 วัน* (100 นาที)	15 บาท/วัน (โทรไม่อั้น _{onnet} 120 นาที)	55 บาท/365 วัน ^{NT} (120 นาที)	50 บาท/15 วัน ^{W,*} (100 นาที)
	150 บาท/20 วัน (240 นาที)	299 บาท/30 วัน* (200 นาที)	299 บาท/30 วัน* (240 นาที)	100 บาท/31 วัน ^{my,*} (150 นาที)	145 บาท/30 วัน ^F (200 นาที)
241 - 500 นาที	92.52 บาท/30 วัน (300 นาที)	379 บาท/30 วัน* (300 นาที)	150 บาท/30 วัน (300 นาที)	250 บาท/31 วัน ^{my,*} (400 นาที)	150 บาท/30 วัน ^{W,*} (300 นาที)
	300 บาท/30 วัน (480 นาที)	679 บาท/30 วัน* (400 นาที)	679 บาท/30 วัน* (400 นาที)		295 บาท/30 วัน ^F (500 นาที)
501 นาที - ไม่จำกัด	5 บาท/วัน (โทรไม่อั้น _{onnet} 12AM - 11PM)	9 บาท/วัน (โทรไม่อั้น _{onnet} 60 นาที/ครั้ง)	3 บาท/วัน (โทรไม่อั้น ₁₅ นาที/ครั้ง)	5 บาท/วัน ^{my} (โทรไม่อั้น _{onnet})	199 บาท/30 วัน ^R (1,000 นาที)

บริการโทรศัพท์เคลื่อนที่ (Mobile Services)

สิทธิการใช้งาน	ค่าบริการเหมาจ่ายต่ำสุด - สูงสุด (บาท/× วัน)				
	บริษัท AWN	บริษัท TUC		บริษัท NT	ผู้ให้บริการ MVNO
		แบรนด์ทรู มูฟ เอช	แบรนด์ดีแทค		
	369 บาท/30 วัน (1,800 นาทีจำกัด 60 นาที/วัน)	1,499 บาท/30 วัน* (1,250 นาที)	1,499 บาท/30 วัน* (1,250 นาที)	49 บาท/31 วัน ^{my} (โทรไม่อั้น ^{onnet})	
บริการเฉพาะอินเทอร์เน็ตเคลื่อนที่					
50 MB - 1.75 GB	9 บาท/วัน (100 MB)	3 บาท/วัน (300 MB)	4 บาท/วัน (1 GB ₂ Mbps FUP 128 Kbps)	15 บาท/วัน ^{my} (1 GB ₂ Mbps)	19 บาท/วัน ^L (100 MB _{FUP} 128 Kbps)
	229 บาท/30 วัน (1.5 GB)	249 บาท/7 วัน (1 GB)	199 บาท/30 วัน (1.5 GB)	199 บาท/31 วัน ^{my} (1 GB ₁₀₀ Mbps FUP 384 Kbps)	200 บาท/30 วัน ^L (1 GB)
2 - 15 GB	18.69 บาท/7 วัน (10 GB ₁₅ Mbps)	9 บาท/วัน (9 GB)	6 บาท/31 วัน (2 GB)	19 บาท/วัน ^{my} (2 GB 2 Mbps)	49 บาท/วัน ^F (2 GB ₄ Mbps)
	1,699 บาท/30 วัน (10 GB _{FUP} 384 Kbps)	599 บาท/30 วัน (2 GB)	799 บาท/30 วัน (12 GB)	499 บาท/31 วัน ^{my} (12 GB ₁₀₀ Mbps FUP 384 Kbps)	199 บาท/30 วัน ^R (10 GB ₄₀ Mbps)
16 - 45 GB	29 บาท/30 วัน (29 GB)	25 บาท/7 วัน (25 GB)	27 บาท/7 วัน (25 GB)	169 บาท/30 วัน ^{NT} (17 GB)	466.36 บาท/30 วัน ^F (30 GB ₆ Mbps)
	1,799 บาท/30 วัน (20 GB _{FUP} 384 Kbps)	399 บาท/30 วัน (30 GB)	399 บาท/30 วัน (36 GB)	899 บาท/31 วัน ^{my} (36 GB ₁₀₀ Mbps FUP 384 Kbps)	805 บาท/30 วัน ^F (20 GB)
46 GB - ไม่จำกัด	9 บาท/ชั่วโมง (เน็ตไม่อั้น ₁₀ Mbps)	2 บาท/วัน (เน็ตไม่อั้น ₅₁₂ Kbps)	4 บาท/วัน (เน็ตไม่อั้น ₂₅₆ Kbps)	7 บาท/วัน ^{my} (เน็ตไม่อั้น ₁ Mbps)	20 บาท/วัน ^W (เน็ตไม่อั้น ₁ Mbps)
	3,271 บาท/ปี (เน็ตไม่อั้น ₆ Mbps)	1,800 บาท/ปี (เน็ตไม่อั้น ₁ Mbps)	2,999 บาท/ปี (เน็ตไม่อั้น ₁₀ Mbps)	1,700 บาท/ปี ^{NT} (เน็ตไม่อั้น ₁₀ Mbps)	1,770 บาท/30 วัน ^F (50 GB)
บริการเสียงและอินเทอร์เน็ตเคลื่อนที่ (แบ่งตามสิทธิบริการเสียง)					
4 - 30 นาที	32.71 บาท/วัน (โทร 10 นาที + เน็ตไม่อั้น ₄ Mbps)	18.69 บาท/วัน (โทร ^{onnet} 20 นาที + เน็ตไม่อั้น ₁₀ Mbps)	7 บาท/วัน (โทร 4 นาที + เน็ต 170 MB _{FUP} 384 Kbps)	-	50 บาท/วัน ^{F,12} (โทร 10 นาที + เน็ต 150 MB)
	144.86 บาท/7 วัน (โทร 15 นาที + เน็ตไม่อั้น ₂ Mbps)	45.79 บาท/7 วัน (โทร 30 นาที + เน็ต 10 GB _{FUP} 64 Kbps)	84 บาท/5 วัน (โทร 30 นาที + เน็ต 15 GB)	-	
31 - 200 นาที	99 บาท/30 วัน ¹³ (โทร 100 นาที + เน็ตไม่อั้น ₂ Mbps)	46.73 บาท/7 วัน (โทร ^{onnet} 50 นาที + เน็ตไม่อั้น ₁₀ Mbps)	12 บาท/วัน (โทร 50 นาที + เน็ต 300 MB)	139 บาท/31 วัน ^{my,*} (โทร 100 นาที + เน็ตไม่อั้น ₁ Mbps)	100 บาท/3 วัน ^{L,14} (โทร 50 นาที + เน็ต 500 MB)
	399 บาท/30 วัน (โทร 200 นาที + เน็ต 30 GB)	249 บาท/30 วัน (โทร 50 นาที + เน็ต 5 GB _{FUP} 128 Kbps)	559.81 บาท/30 วัน (โทร 100 นาที + เน็ตไม่อั้น ₁₀ Mbps)	679 บาท/62 วัน ^{my} (โทร 100 นาที + เน็ตไม่อั้น ₈ Mbps)	1,690 บาท/7 วัน ^F (โทร 100 นาที + เน็ต 50 GB ₆ Mbps)

¹² รายการส่งเสริมการขายเสริมที่มีการให้สิทธิการใช้งาน SMS 10 ข้อความด้วย

¹³ รายการส่งเสริมการขายเสริมสำหรับลูกค้าพร้อมทางการไต่ยืนยันให้สิทธิการใช้งาน SMS 150 ข้อความ และ MMS 100 ข้อความด้วย

¹⁴ รายการส่งเสริมการขายเสริมที่มีการให้สิทธิการใช้งาน SMS 30 ข้อความด้วย

บริการโทรศัพท์เคลื่อนที่ (Mobile Services)

สิทธิการใช้งาน	ค่าบริการเหมาจ่ายต่ำสุด - สูงสุด (บาท/× วัน)				
	บริษัท AWN	บริษัท TUC		บริษัท NT	ผู้ให้บริการ MVNO
		แบรนด์ทรู มูฟ เอช	แบรนด์ดีแทค		
201 - 500 นาที	-	233.64 บาท/30 วัน (โทร 300 นาที + เน็ตไม่อั้น ²⁰ Mbps)	299 บาท/30 วัน (โทร 250 นาที + เน็ต 15 GB FUP 128 Kbps)	-	500 บาท/30 วัน ^{L15} (โทร 300 นาที + เน็ต 3 GB)
	-	280.37 บาท/30 วัน (โทร 300 นาที + เน็ตไม่อั้น ²⁰ Mbps)	499 บาท/30 วัน (โทร 400 นาที + เน็ต 30 GB FUP 128 Kbps)	-	915.89 บาท/7 วัน ^F (โทร 500 นาที + เน็ต 20 GB)
501 นาที - ไม่จำกัด	20 บาท/วัน (โทรไม่อั้น ^{onnet} 5AM - 5PM + เน็ตไม่อั้น 1 Mbps)	18 บาท/วัน (โทรไม่อั้น ^{onnet} + เน็ตไม่อั้น ¹ Mbps)	4 บาท/วัน (โทรไม่อั้น ^{onnet} 15 นาที/ครั้ง + เน็ตไม่อั้น ² Mbps)	100 บาท/31 วัน ^{my} (โทรไม่อั้น ^{onnet} + เน็ตไม่อั้น ² Mbps)	499 บาท/30 วัน ^F (โทรไม่อั้น ¹⁵ นาที/ครั้ง + เน็ตไม่อั้น ⁴ Mbps)
	439.25 บาท/30 วัน (โทรไม่อั้น ^{onnet} 15 นาที/ครั้ง + เน็ตไม่อั้น ⁴ Mbps)	1,672.90 บาท/ปี (โทรไม่อั้น ^{onnet/allnet} 720 นาที + เน็ตไม่อั้น ¹⁵ Mbps)	2,336 บาท/ปี (โทรไม่อั้น ^{onnet} 15 นาที/ครั้ง + เน็ตไม่อั้น ¹⁵ Mbps)	1,766.36 บาท/ปี ^{my} (โทรไม่อั้น ^{onnet/allnet} 720 นาที + เน็ตไม่อั้น ³⁰ Mbps)	
บริการเสียงและอินเทอร์เน็ตเคลื่อนที่ (แบ่งตามสิทธิบริการอินเทอร์เน็ต)					
150 MB - 3.5 GB	37.38 บาท/วัน (โทร 10 นาที + เน็ต 1 GB FUP 4 Mbps)	-	5 บาท/วัน (โทรไม่อั้น ^{onnet} 15 นาที/ครั้ง + เน็ต 1 GB 2 Mbps FUP 1 Mbps)	-	50 บาท/วัน ^{L16} (โทร 10 นาที + เน็ต 150 MB)
	327.10 บาท/30 วัน ¹⁷ (โทรไม่อั้น ¹⁵ นาที/ครั้ง + เน็ต 1 GB FUP 384 Kbps)	-	399 บาท/30 วัน (โทรไม่อั้น ^{onnet} 60 นาที/ครั้ง + เน็ต 3.5 GB FUP 128 Kbps)	-	500 บาท/30 วัน ^{L18} (โทร 300 นาที + เน็ต 3 GB)
4 - 30 GB	140 บาท/30 วัน (โทรไม่อั้น ^{onnet} 15 นาที/ครั้ง + เน็ต 15 GB FUP 64 Kbps)	45.79 บาท/7 วัน (โทร 30 นาที + เน็ต 10 GB FUP 64 Kbps)	37 บาท/2 วัน (โทร 20 นาที + เน็ต 4 GB)	100 บาท/31 วัน ^{my} (โทรไม่อั้น ^{onnet} + เน็ต 30 GB 4 Mbps FUP 384 Kbps)	256.80 บาท/7 วัน ^F (โทร 50 นาที + เน็ต 5 GB 6 Mbps)
	399 บาท/30 วัน (โทร 200 นาที + เน็ต 30 GB 5G 20 GB & 10 GB 1 Mbps)	249 บาท/30 วัน (โทร 50 นาที + เน็ต 5 GB FUP 128 Kbps)	1,099 บาท/30 วัน (โทรไม่อั้น ^{onnet} 60 นาที/ครั้ง + เน็ต 20 GB FUP 384 Kbps)	150 บาท/31 วัน ^{my} (โทรไม่อั้น ^{onnet} + เน็ต 30 GB 10 Mbps FUP 384 Kbps)	915.89 บาท/7 วัน ^F (โทร 500 นาที + เน็ต 20 GB)
31 - 90 GB	186.92 บาท/30 วัน (โทรไม่อั้น ^{onnet} 15 นาที/ครั้ง + เน็ต 50 GB 15 Mbps FUP 384 Kbps)	186.92 บาท/30 วัน (โทรไม่อั้น ^{onnet} 15 นาที/ครั้ง + เน็ต 50 GB 15 Mbps FUP 1 Mbps)	112 บาท/30 วัน (โทรไม่อั้น ¹⁵ นาที/ครั้ง + เน็ต 60 GB 4 Mbps FUP 128 Kbps)	120 บาท/31 วัน ^{my} (โทรไม่อั้น ^{onnet} + เน็ต 60 GB 4 Mbps FUP 384 Kbps)	1,690 บาท/7 วัน ^F (โทร 100 นาที + เน็ต 50 GB 6 Mbps)
	280.37 บาท/30 วัน (โทรไม่อั้น ¹⁵ นาที/ครั้ง + เน็ต 80 GB 5G 20 GB & 60 GB 15 Mbps)	372.10 บาท/30 วัน (โทรไม่อั้น + เน็ต 70 GB 10 Mbps FUP 1 Mbps)	1,075 บาท/90 วัน (โทรไม่อั้น ^{onnet} 15 นาที/ครั้ง + เน็ต 90 GB FUP 384 Kbps)		
91 GB - ไม่จำกัด	20 บาท/วัน (โทรไม่อั้น ^{onnet} 5AM - 5PM + เน็ตไม่อั้น ¹ Mbps)	18 บาท/วัน (โทรไม่อั้น ^{onnet} + เน็ตไม่อั้น ¹ Mbps)	4 บาท/วัน (โทรไม่อั้น ¹⁵ นาที/ครั้ง + เน็ตไม่อั้น ² Mbps)	100 บาท/31 วัน ^{my} (โทรไม่อั้น ^{onnet} + เน็ตไม่อั้น ² Mbps)	399 บาท/30 วัน ^F (โทร 100 นาที + เน็ตไม่อั้น ¹ Mbps)

¹⁵ รายการส่งเสริมการขายเสริมที่มีการให้สิทธิการใช้งาน SMS 200 ข้อความด้วย

¹⁶ รายการส่งเสริมการขายเสริมที่ให้สิทธิการใช้งาน SMS 10 ข้อความด้วย

¹⁷ รายการส่งเสริมการขายเสริมที่ให้สิทธิรับชมแพ็คเกจ PLAY ASIAN ด้วย

¹⁸ รายการส่งเสริมการขายเสริมที่ให้สิทธิการใช้งาน SMS 200 ข้อความด้วย

บริการโทรศัพท์เคลื่อนที่ (Mobile Services)

สิทธิการใช้งาน	ค่าบริการเหมาจ่ายต่ำสุด - สูงสุด (บาท/๕ วัน)				
	บริษัท AWN	บริษัท TUC		บริษัท NT	ผู้ให้บริการ MVNO
		แบรนด์ทรู มูฟ เอช	แบรนด์ดีแทค		
	439.25 บาท/30 วัน (โทรไม่อั้น onnet 15 นาที/ครั้ง + เน็ตไม่อั้น 4 Mbps)	1,672.90 บาท/ปี (โทรไม่อั้น onnet/allnet 720 นาที + เน็ตไม่อั้น 15 Mbps)	2,336 บาท/ปี (โทรไม่อั้น onnet 15 นาที/ครั้ง + เน็ตไม่อั้น 15 Mbps)	1,766.36 บาท/ปี ^{my} (โทรไม่อั้น onnet/allnet 720 นาที + เน็ตไม่อั้น 30 Mbps)	803.74 บาท/30 วัน ^F (โทร 200 นาที + เน็ตไม่อั้น 6 Mbps)

- หมายเหตุ :**
- 1) ค่าบริการเหมาจ่าย เป็นไปตามรายงานโครงสร้างอัตราค่าบริการโทรศัพท์เคลื่อนที่ภายในประเทศ ที่ผู้ให้บริการโทรศัพท์เคลื่อนที่นำเสนอให้สำนักงาน กสทช. เป็นประจำทุกเดือน ตามข้อ 13 ของประกาศโครงสร้างอัตราฯ
 - 2) * รายการส่งเสริมการขายที่ให้บริการเสียงในรูปแบบที่คิดตามจริงเป็นวินาที
 - 3) **สีเขียว** หมายถึง รายการส่งเสริมการขายที่มีค่าบริการเหมาจ่าย**ต่ำสุด**ในช่วงสิทธิการใช้งานนั้นๆ
สีแดง หมายถึง รายการส่งเสริมการขายที่มีค่าบริการเหมาจ่าย**สูงสุด**ในช่วงสิทธิการใช้งานนั้นๆ
 - 4) **my** หมายถึง รายการส่งเสริมการขายเสริมที่ให้บริการโดยบริษัท NT เครือข่าย my by NT
NT หมายถึง รายการส่งเสริมการขายเสริมที่ให้บริการโดยบริษัท NT เครือข่าย NT mobile
F หมายถึง รายการส่งเสริมการขายเสริมที่ให้บริการโดยบริษัท Feels
L หมายถึง รายการส่งเสริมการขายเสริมที่ให้บริการโดยบริษัท Loxley
W หมายถึง รายการส่งเสริมการขายเสริมที่ให้บริการโดยบริษัท Whitespace
R หมายถึง รายการส่งเสริมการขายเสริมที่ให้บริการโดยบริษัท redone
 - 5) **FUP** หรือ Fair Usage Policy หมายถึง ผู้ใช้บริการจะได้รับสิทธิการใช้งานอินเทอร์เน็ตเคลื่อนที่ต่อเนื่อง หลังจากใช้งานครบตามปริมาณที่กำหนดในโปรโมชั่น
 - 6) **onnet** หมายถึง โทรในเครือข่าย, **allnet** หมายถึง โทรทุกเครือข่าย

ที่มา : สำนักค่าธรรมเนียมและอัตราค่าบริการในกิจการโทรคมนาคม สำนักงาน กสทช.

จากตารางที่ 9 เมื่อพิจารณาระดับราคาที่กำหนดของรายการส่งเสริมการขายตามตารางที่ 7 จะเห็นได้ว่า ผู้ให้บริการส่วนใหญ่มีการเสนอขายรายการส่งเสริมการขายเสริมในทุกช่วงระดับราคาที่กำหนดของบริการเฉพาะเสียง บริการเฉพาะอินเทอร์เน็ตเคลื่อนที่ และบริการ Bundle Service ที่ให้สิทธิการโทร และสิทธิการใช้งานอินเทอร์เน็ตสูงสุดแบบไม่จำกัดปริมาณ เช่น บริษัท AWN มีการเสนอขายรายการส่งเสริมการขายเฉพาะบริการอินเทอร์เน็ตเคลื่อนที่ที่สิทธิการใช้งานอินเทอร์เน็ตสูงสุดไม่จำกัดที่ความเร็ว 300 Mbps โดยมีค่าบริการอยู่ที่ 1,500 บาท ระยะเวลาใช้งาน 30 วัน ในส่วนของบริการ Bundle Service พบว่า แบรินด์ดีแทค (บริษัท TUC) มีการเสนอขายรายการส่งเสริมการขายที่ให้สิทธิการใช้งานสูงสุดเป็นสิทธิการโทรออกแบบไม่จำกัดที่กำหนดให้โทรออกได้ครั้งละ 15 นาที พร้อมกับสิทธิการใช้งานอินเทอร์เน็ตเคลื่อนที่แบบไม่จำกัดที่มีความเร็ว 30 Mbps เป็นต้น

บริการโทรศัพท์เคลื่อนที่ (Mobile Services)

ตารางที่ 9 ปริมาณสิทธิการใช้งานสูงสุดของรายการส่งเสริมการขายเสริม (On-top) ที่เสนอขาย จำแนกตามระดับราคาที่กำหนด ในไตรมาสที่ 2 ปี 2567

ค่าบริการ เหมาจ่าย (บาท)	สิทธิการใช้งานสูงสุด				
	บริษัท AWN	บริษัท TUC		บริษัท NT	ผู้ให้บริการ MVNO
		แบรนด์ทรู มูฟ เอช	แบรนด์ดีแทค		
บริการเฉพาะเสียง					
3 - 37	โทรไม่อั้น ^{30 นาที/ครั้ง 5AM-5PM} 1 วัน (19 บาท)	โทรไม่อั้น ^{onnet 60 นาที/ครั้ง} 1 วัน (9 บาท)	โทรไม่อั้น ^{15 นาที/ครั้ง} 30 วัน (9 บาท)	โทรไม่อั้น ^{onnet^{my}} 7 วัน (19 บาท)	60 นาที ^W 7 วัน (30 บาท)
38 - 100	โทรไม่อั้น ^{onnet 15 นาที/ครั้ง} 30 วัน (55.14 บาท)	โทรไม่อั้น ^{onnet} 7 วัน (79 บาท)	โทรไม่อั้น ^{30 นาที/ครั้ง} 30 วัน (50 บาท)	โทรไม่อั้น ^{onnet^{my}} 31 วัน (49 บาท)	100 นาที ^F 30 วัน (90 บาท)
101 - 275	โทรไม่อั้น ^{onnet 15 นาที/ครั้ง} 30 วัน (249 บาท)	โทรไม่อั้น ^{onnet} 30 วัน (259 บาท)	โทรไม่อั้น ^{60 นาที/ครั้ง 5AM-5PM} 30 วัน (186 บาท)	400 นาที ^{my,*} 31 วัน (250 บาท)	1,000 นาที ^R 30 วัน (199 บาท)
276 - 1,499	1,800 นาที ^{จำกัด 60 นาที/วัน} 30 วัน (369 บาท)	1,250 นาที [*] 30 วัน (1,499 บาท)	โทรไม่อั้น ^{15 นาที/ครั้ง} 1 ปี (467 บาท)	-	500 นาที ^F 30 วัน (295 บาท)
บริการเฉพาะอินเทอร์เน็ต					
2 - 83	เน็ตไม่อั้น ^{10 Mbps} 1 วัน (45 บาท)	เน็ตไม่อั้น ^{30 Mbps} 7 วัน (51.33 บาท)	เน็ตไม่อั้น ^{ความเร็วสูงสุด} 1 วัน (19 บาท)	เน็ตไม่อั้น ^{12 Mbps^{NT}} 1 วัน (40 บาท)	เน็ตไม่อั้น ^{6 Mbps^F} 1 วัน (49 บาท)
84 - 230	เน็ตไม่อั้น ^{15 Mbps} 7 วัน (150 บาท)	เน็ตไม่อั้น ^{30 Mbps} 30 วัน (219.63 บาท)	เน็ตไม่อั้น ^{ความเร็วสูงสุด} 7 วัน (199 บาท)	เน็ตไม่อั้น ^{10 Mbps^{NT}} 7 วัน (170 บาท)	เน็ตไม่อั้น ^{4 Mbps^F} 7 วัน (99 บาท)
231 - 615	เน็ตไม่อั้น ^{20 Mbps} 30 วัน (287.37 บาท)	เน็ตไม่อั้น ^{30 Mbps} 30 วัน (259 บาท)	เน็ตไม่อั้น ^{ความเร็วสูงสุด} 30 วัน (300 บาท)	เน็ตไม่อั้น ^{12 Mbps^{NT}} 7 วัน (250 บาท)	เน็ตไม่อั้น ^{6 Mbps^F} 7 วัน (269 บาท)
616 - 3,271	เน็ตไม่อั้น ^{300 Mbps} 30 วัน (1,500 บาท)	เน็ตไม่อั้น ^{6 Mbps} 90 วัน (1,200 บาท)	เน็ตไม่อั้น ^{ความเร็วสูงสุด} 1 ปี (2,803 บาท)	เน็ตไม่อั้น ^{10 Mbps^{NT}} 1 ปี (1,700 บาท)	เน็ตไม่อั้น ^{6 Mbps^F} 1 ปี (1,500 บาท)
บริการเสียงและอินเทอร์เน็ตเคลื่อนที่					
4 - 62	โทรไม่อั้น ^{30 นาที/ครั้ง +} เน็ตไม่อั้น ^{4 Mbps} 1 วัน (42 บาท)	โทรไม่อั้น + เน็ตไม่อั้น ^{10 Mbps} 7 วัน (47.97 บาท)	โทรไม่อั้น ^{15 นาที/ครั้ง +} เน็ตไม่อั้น ^{30 Mbps} 1 วัน (8 บาท)	-	โทร 10 นาที + เน็ต 150 MB 1 วัน ^{L19} (50 บาท)
63 - 211	โทรไม่อั้น ^{30 นาที/ครั้ง +} เน็ตไม่อั้น ^{384 Kbps} 1 วัน (89 บาท) ^{เน้นเสียง}	โทรไม่อั้น ^{15 นาที/ครั้ง +} เน็ตไม่อั้น ^{20 Mbps} 30 วัน (205.61 บาท) ^{เน้นเสียง}	โทรไม่อั้น ^{15 นาที/ครั้ง +} เน็ตไม่อั้น ^{30 Mbps} 30 วัน (207 บาท)	โทรไม่อั้น ^{onnet +} เน็ตไม่อั้น ^{15 Mbps^{my}} 31 วัน (200 บาท)	โทร 50 นาที + เน็ต 500 MB 3 วัน ^{L20} (100 บาท)
	โทร 1,000 นาที + เน็ตไม่อั้น ^{15 Mbps} 30 วัน (93.46 บาท) ^{เน้นเน็ต}	โทรไม่อั้น ^{onnet 15 นาที/ครั้ง +} เน็ตไม่อั้น ^{30 Mbps} 30 วัน (186.92 บาท) ^{เน้นเน็ต}			

¹⁹ รายการส่งเสริมการขายเสริมที่มีการให้สิทธิการใช้งาน SMS 10 ข้อความด้วย

²⁰ รายการส่งเสริมการขายเสริมที่มีการให้สิทธิการใช้งาน SMS 30 ข้อความด้วย

บริการโทรศัพท์เคลื่อนที่ (Mobile Services)

ค่าบริการ เหมาจ่าย (บาท)	สิทธิการใช้งานสูงสุด				
	บริษัท AWN	บริษัท TUC		บริษัท NT	ผู้ให้บริการ MVNO
		แบรนด์ทรู มูฟ เอช	แบรนด์ดีแทค		
212 - 449	โทรไม่อั้น ¹⁵ นาที/ครั้ง + เน็ต 80 GB ^{5G} 20GB & 60GB 15 Mbps 30 วัน (280.37 บาท) <i>เน้นเสียง</i>	โทรไม่อั้น + เน็ตไม่อั้น ¹⁰ Mbps 30 วัน (327.1 บาท) <i>เน้นเสียง</i>	โทรไม่อั้น ¹⁵ นาที/ครั้ง + เน็ตไม่อั้น ³⁰ Mbps 30 วัน (234 บาท)	โทรไม่อั้น ^{onnet} + เน็ตไม่อั้น ²⁰ Mbps ^{my} 31 วัน (300 บาท)	โทร 200 นาที + เน็ต 5 GB ² Mbps ^F 30 วัน (360 บาท) <i>เน้นเสียง</i>
	โทรไม่อั้น ^{onnet} 60 นาที/ครั้ง + เน็ตไม่อั้น ⁴ Mbps 7 วัน (229 บาท) <i>เน้นเน็ต</i>	โทรไม่อั้น ^{onnet} + เน็ตไม่อั้น ³⁰ Mbps 30 วัน (280.37 บาท) <i>เน้นเน็ต</i>			โทร 100 นาที + เน็ตไม่อั้น ¹ Mbps ^F 30 วัน (399 บาท) <i>เน้นเน็ต</i>
450 - 2,336	โทรไม่อั้น ^{onnet} 15 นาที/ครั้ง + เน็ต 1 GB ^{FUP} 4 Mbps 30 วัน (457.94 บาท)	โทรไม่อั้น + เน็ต 100GB/เดือน ^{FUP} 128 kbps 1 ปี (1,485.98 บาท) <i>เน้นเสียง</i>	โทรไม่อั้น ¹⁵ นาที/ครั้ง + เน็ตไม่อั้น ²⁰ Mbps 30 วัน (467 บาท)	โทรไม่อั้น ^{onnet/allnet} 720 นาที + เน็ตไม่อั้น ³⁰ Mbps ^{my} 1 ปี (1,766.36 บาท)	โทรไม่อั้น ¹⁵ นาที/ครั้ง + เน็ตไม่อั้น ⁴ Mbps ^F 30 วัน (499 บาท) <i>เน้นเสียง</i>
		โทรไม่อั้น ^{onnet/allnet} 720 นาที + เน็ตไม่อั้น ¹⁵ Mbps 1 ปี (1,672.90 บาท) <i>เน้นเน็ต</i>			โทร 200 นาที + เน็ตไม่อั้น ⁶ Mbps ^F 30 วัน (803.74 บาท) <i>เน้นเน็ต</i>

- หมายเหตุ :
- 1) ค่าบริการเหมาจ่าย เป็นไปตามรายงานโครงสร้างอัตราค่าบริการโทรศัพท์เคลื่อนที่ภายในประเทศ ที่ผู้ให้บริการโทรศัพท์เคลื่อนที่นำเสนอให้สำนักงาน กสทช. เป็นประจำทุกเดือน ตามข้อ 13 ของประกาศโครงสร้างอัตรา
 - 2) * รายการส่งเสริมการขายที่ให้บริการเสียงในรูปแบบที่คิดตามจริงเป็นวินาที
 - 3) *สีเขียว* หมายถึง รายการส่งเสริมการขายที่ให้สิทธิการใช้งานสูงสุดในช่วงระดับราคาค่าบริการเหมาจ่ายนั้นๆ
 - 4) **my** หมายถึง รายการส่งเสริมการขายเสริมที่ให้บริการโดยบริษัท NT เครือข่าย my by NT
NT หมายถึง รายการส่งเสริมการขายเสริมที่ให้บริการโดยบริษัท NT เครือข่าย NT mobile
F หมายถึง รายการส่งเสริมการขายเสริมที่ให้บริการโดยบริษัท Feels
L หมายถึง รายการส่งเสริมการขายเสริมที่ให้บริการโดยบริษัท Loxley
W หมายถึง รายการส่งเสริมการขายเสริมที่ให้บริการโดยบริษัท Whitespace
R หมายถึง รายการส่งเสริมการขายเสริมที่ให้บริการโดยบริษัท redone
 - 5) **FUP** หรือ Fair Usage Policy หมายถึง ผู้ใช้บริการจะได้รับสิทธิการใช้งานอินเทอร์เน็ตเคลื่อนที่ต่อเนื่อง หลังจากใช้งานครบตามปริมาณที่กำหนดในโปรโมชั่น
 - 6) **onnet** หมายถึง โทรในเครือข่าย, **allnet** หมายถึง โทรทุกเครือข่าย

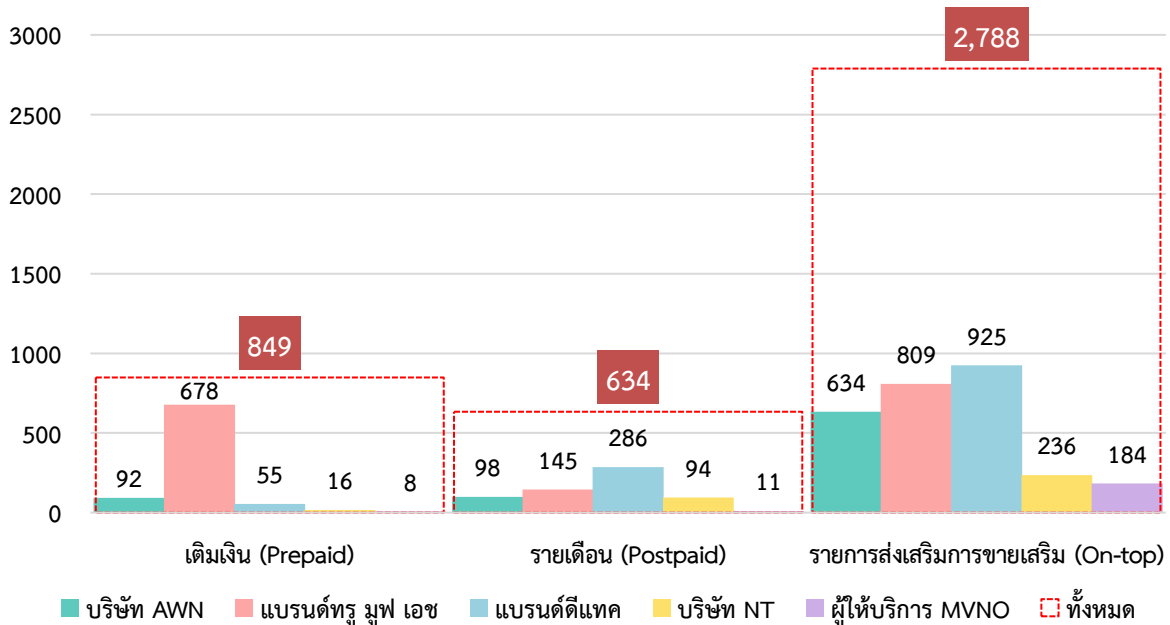
ที่มา : สำนักค่าธรรมเนียมและอัตราค่าบริการในกิจการโทรคมนาคม สำนักงาน กสทช.

4. เปรียบเทียบรายการส่งเสริมการขายที่เสนอขายอยู่ในไตรมาสที่ 2 ปี 2567

4.1 จำนวนรายการส่งเสริมการขายที่เสนอขายอยู่ในไตรมาสที่ 2 ปี 2566 – ไตรมาสที่ 2 ปี 2567

ภาพที่ 1 จำนวนรายการส่งเสริมการขายแต่ละรูปแบบที่เสนอขายอยู่ ณ สิ้นไตรมาสที่ 2 ปี 2567²¹

หน่วย : รายการ



ที่มา : สำนักค่าธรรมเนียมและอัตราค่าบริการในกิจการโทรคมนาคม สำนักงาน กสทช.

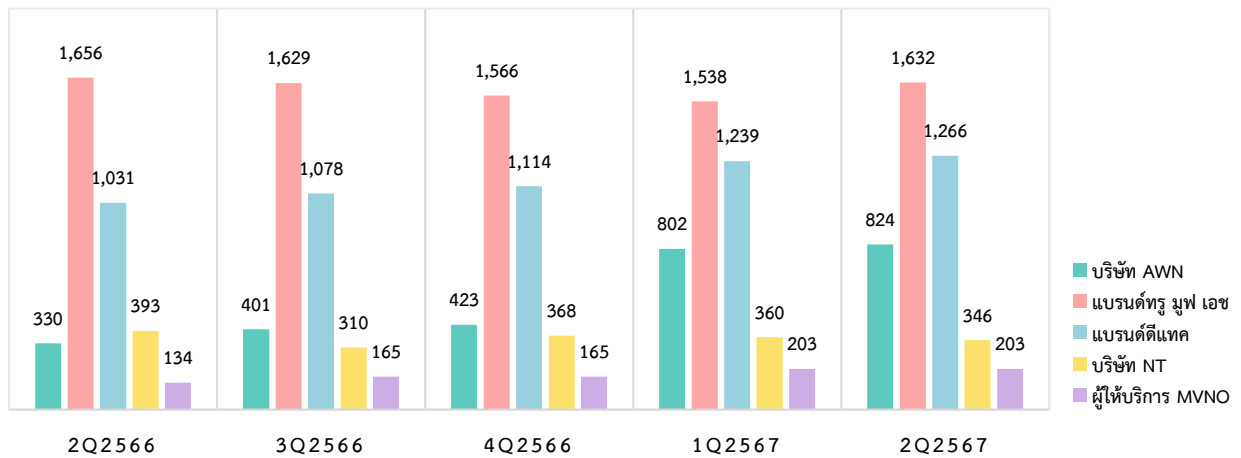
จากภาพที่ 1 จำนวนรายการส่งเสริมการขายแต่ละรูปแบบที่มีการเสนอขายอยู่ ณ สิ้นไตรมาสที่ 2 ปี 2567 มีจำนวนรวมทั้งสิ้น 4,271 รายการ โดยเป็นรายการส่งเสริมการขายหลัก 1,483 รายการ ซึ่งแบ่งเป็นแบบเติมเงิน (Pre-Paid) จำนวน 849 รายการ และแบบรายเดือน (Post-Paid) จำนวน 634 รายการ และเป็นรายการส่งเสริมการขายเสริม (On-top) จำนวน 2,788 รายการ และจากภาพที่ 2 เมื่อพิจารณาเปรียบเทียบจำนวนรายการส่งเสริมการขายที่เสนอขายอยู่ พบว่า **แบรนด์ทรู มูฟ เอช (บริษัท TUC)** เป็นผู้ให้บริการที่มีจำนวนรายการส่งเสริมการขายที่มีการเสนอขายมากที่สุดทั้งสิ้น 1,632 รายการ (คิดเป็นร้อยละ 38 ของรายการส่งเสริมการขายที่มีการเสนอขายทั้งหมดในตลาด) อย่างไรก็ตาม **บริษัท AWN** **แบรนด์ดีแทค (บริษัท TUC)** และ**ผู้ให้บริการ MVNO** เป็นผู้ให้บริการที่มีจำนวนรายการส่งเสริมการขายเสนอขายอยู่เพิ่มขึ้นจากไตรมาสที่ 2 ปี 2567

²¹ เป็นจำนวนรายการส่งเสริมการขายที่มีการเสนอขายอยู่ประจำเดือนมีนาคม 2567 และเป็นข้อมูลจากรายงานโครงสร้างอัตราค่าบริการโทรศัพท์เคลื่อนที่ภายในประเทศ ที่ผู้ให้บริการมีการนำเสนอสำนักงาน กสทช. ตามข้อ 13 ของประกาศ กสทช. เรื่อง การกำหนดและกำกับดูแลโครงสร้างฯ

บริการโทรศัพท์เคลื่อนที่ (Mobile Services)

ภาพที่ 2 เปรียบเทียบจำนวนรายการส่งเสริมการขายที่เสนอขายอยู่ของแต่ละผู้ให้บริการในไตรมาสที่ 2 ปี 2566 ถึง ไตรมาสที่ 2 ปี 2567

หน่วย : รายการ



ที่มา : สำนักค่าธรรมเนียมและอัตราค่าบริการในกิจการโทรคมนาคม สำนักงาน กสทช.

เมื่อพิจารณาจากตารางที่ 10 จำนวนรายการส่งเสริมการขายที่มีการเสนอขายใหม่ของผู้ให้บริการโทรศัพท์เคลื่อนที่ในไตรมาสที่ 2 ปี 2567 พบว่า แบรินด์ดีแทค (บริษัท TUC) มีจำนวนรายการส่งเสริมการขายใหม่มากที่สุด โดยมีทั้งเป็นรายการส่งเสริมการขายหลักแบบรายเดือน (Post-Paid) รายการส่งเสริมการขายหลักแบบเติมเงิน (Pre-Paid) และรายการส่งเสริมการขายเสริม (On-top) เช่น รายการส่งเสริมการขายหลักแบบเติมเงิน (Pre-Paid) ค่าบริการเหมาจ่าย 199 บาทต่อเดือน โดยให้สิทธิการใช้งานบริการเสียง 300 นาที และสิทธิการใช้งานบริการอินเทอร์เน็ตเคลื่อนที่ 30 GB ที่ความเร็วสูงสุด 15 Mbps เมื่อใช้งานครบตามปริมาณที่กำหนดหลังจากนั้นสามารถใช้งานอินเทอร์เน็ตที่ความเร็ว 384 Kbps เป็นต้น

ตารางที่ 10 เปรียบเทียบจำนวนรายการส่งเสริมการขายที่เสนอขายใหม่ของแต่ละผู้ให้บริการโทรศัพท์เคลื่อนที่

เปรียบเทียบจำนวนรายการส่งเสริมการขายที่เสนอขายใหม่ ของแต่ละผู้ให้บริการในไตรมาสที่ 2 ปี 2567				
ผู้ให้บริการโทรศัพท์เคลื่อนที่	จำนวนรายการส่งเสริมการขายที่เสนอขายใหม่			
	เมษายน 2567	พฤษภาคม 2567	มิถุนายน 2567	
บริษัท AWN	4 รายการ	11 รายการ	2 รายการ	
บริษัท TUC	แบรินด์ทรู มูฟ เอช	34 รายการ	35 รายการ	24 รายการ
	แบรินด์ดีแทค	35 รายการ	27 รายการ	46 รายการ
บริษัท NT	- ไม่มีเสนอขายใหม่ -			
ผู้ให้บริการ MVNO				

ที่มา : สำนักค่าธรรมเนียมและอัตราค่าบริการในกิจการโทรคมนาคม สำนักงาน กสทช.

บริการโทรศัพท์เคลื่อนที่ (Mobile Services)

4.2 ตัวอย่างรายการส่งเสริมการขายที่เสนอขายในไตรมาสที่ 2 ปี 2567

ภาพที่ 3 ตัวอย่างรายการส่งเสริมการขายหลักแบบเติมเงิน (Pre-Paid) ที่เสนอขายในไตรมาสที่ 2 ปี 2567

บริษัท AWN			บริษัท TUC			บริษัท NT			MVNO					
ซิมมาราธอน แมกซ์			ซิมकरण (DTAC)			ซิมโซเซียล (TRUE)			My เม้าท์เฟลิน (my by NT)		ซิมเพนกวิน (บริษัท WS)			
ค่าบริการ	อินเทอร์เน็ต	โทร	ค่าบริการ	อินเทอร์เน็ต	โทร	ค่าบริการ	อินเทอร์เน็ต	โทร	ค่าบริการ	อินเทอร์เน็ต	โทร	อินเทอร์เน็ต	โทร	
590 บาท/ซิม/ 3 เดือน			535 บาท/ 3 เดือน		60 นาที/เดือน (โทรในเครือข่าย ไม่จำกัดครั้งละ 30 นาที)	49 บาท/ ซิม/5 วัน	1.99 บาท/MB	นาทีแรก 1 บาท วินาทีต่อไป วินาที ละ 1.50 สตางค์	69 บาท/ซิม	0.5 บาท/MB	08.00-16.59 น. 0.20 บาท/นาที + 17.00-07.59 น. 0.60 บาท/นาที	จ่ายตามจริง 0.30 สตางค์/MB แต่ไม่เกินวันละ 49 บาท	1.5 สตางค์/วินาที	
1,150 บาท/ซิม/ 6 เดือน	50 GB/เดือน 15 Mbps	50 สตางค์/30 วินาที นาทีแรก 1 บาท	880 บาท/ 6 เดือน	100 GB/เดือน 15 Mbps										
2,200 บาท/ซิม/ 12 เดือน			1,790 บาท/ 12 เดือน											
						<ul style="list-style-type: none"> เปิดเบอร์ใหม่ใช้ฟรี 5 วัน จากนั้น ทุกๆ 5 วัน จะหักค่าบริการ 49 บาท เมื่อมีการเติมเงินสะสมครบ 150 บาทต่อเดือน รับสิทธิเล่น Facebook, Line, Instagram, Whatsapp, Messenger, Twitter ได้ไม่จำกัด ใช้ได้นาน 30 วัน 			ซิมเฟลินเฟลิน (NT mobile)					
									ค่าบริการ	อินเทอร์เน็ต	โทร			
									59 บาท/ ซิม/30 วัน	0.15 บาท/MB	0.6 บาท/นาที			
									- รับโบนัสฟรี อินเทอร์เน็ต 5 GB และโทร 20 นาที					
หมายเหตุ : ค่าบริการดังกล่าวเป็นไปตามที่ปรากฏบนหน้าเว็บไซต์ของผู้ให้บริการ														

หมายเหตุ : ค่าบริการดังกล่าวเป็นไปตามที่ปรากฏบนหน้าเว็บไซต์ของผู้ให้บริการ

ที่มา : สำนักค่าธรรมเนียมและอัตราค่าบริการในกิจการโทรคมนาคม สำนักงาน กสทช.

บริการโทรศัพท์เคลื่อนที่ (Mobile Services)

ภาพที่ 4 ตัวอย่างรายการส่งเสริมการขายหลักแบบรายเดือน (Post-Paid) ที่เสนอขายในไตรมาสที่ 2 ปี 2567

บริษัท AWN			บริษัท TUC				บริษัท NT			MVNO					
5G Max Experience			Dtac Go+ 5G (DTAC)				5G Super Sports & Entertainment (TRUE)			My 5G Unlimited (my by NT)			redONE (บริษัท redONE)		
ค่าบริการรายเดือน	อินเทอร์เน็ต 5G/4G/3G	โทร	ค่าบริการรายเดือน	อินเทอร์เน็ต	โทรในเครือข่าย	โทรทุกเครือข่าย	ค่าบริการรายเดือน	อินเทอร์เน็ต	โทร	ค่าบริการรายเดือน	อินเทอร์เน็ต	โทร*	ค่าบริการรายเดือน	โทร	อินเทอร์เน็ต
399 บาท	20 GB	100 นาที	349 บาท	20 GB	-	100 นาที	399 บาท	20 GB	100 นาที	299 บาท	ไม่จำกัด	300 นาที	199 บาท	200 นาที	10 GB ที่ 10 Mbps +เน็ตไม่จำกัด 5 Mbps
499 บาท	40 GB	250 นาที	449 บาท	30 GB	-	200 นาที	499 บาท	40 GB	250 นาที	399 บาท	สูงสุด 10 Mbps	300 นาที	299 บาท	250 นาที	20 GB ที่ 15 Mbps +เน็ตไม่จำกัด 10 Mbps
599 บาท	50 GB	250 นาที	499 บาท	40 GB	-	300 นาที	599 บาท	50 GB	250 นาที	399 บาท	ไม่จำกัด	300 นาที	299 บาท	250 นาที	20 GB ที่ 15 Mbps +เน็ตไม่จำกัด 10 Mbps
699 บาท	60 GB	300 นาที	599 บาท	50 GB	-	300 นาที	699 บาท	60 GB	300 นาที	459 บาท	สูงสุด 20 Mbps	500 นาที	399 บาท	300 นาที	30 GB ที่ 20 Mbps +เน็ตไม่จำกัด 15 Mbps
899 บาท	80 GB	300 นาที	699 บาท	50 GB	-	80 นาที	899 บาท	80 GB	300 นาที	999 บาท	สูงสุด 30 Mbps	650 นาที	499 บาท	350 นาที	40 GB ที่ 25 Mbps +เน็ตไม่จำกัด 20 Mbps
1,199 บาท	ไม่จำกัด	350 นาที	899 บาท	80 GB	ไม่จำกัด	100 นาที	1,199 บาท	ไม่จำกัด	350 นาที	* โทรในเครือข่าย my by NT และ NT Fixed Line ไม่จำกัด			699 บาท	ไม่จำกัด	ไม่จำกัด 50 Mbps
1,499 บาท		650 นาที	1,099 บาท	200 นาที		1,499 บาท	650 นาที		สิทธิการใช้งานอื่น						
1,899 บาท		1,200 นาที	1,499 บาท	500 นาที		1,699 บาท	1,000 นาที		โทรไปยังโทรศัพท์ประจำที่เครือข่าย NT ไม่จำกัด						
2,299 บาท		1,800 นาที	1,999 บาท	700 นาที		1,999 บาท	1,300 นาที								
2,699 บาท		2,400 นาที	2,199 บาท	ไม่จำกัด		2,199 บาท	1,700 นาที								
2,999 บาท		3,000 นาที													
สิทธิการใช้งานอื่น			สิทธิการใช้งานอื่น (เลือกอย่างใดอย่างหนึ่ง)				สิทธิการใช้งานอื่น			NT Super Unlimited (NT mobile)					
399 – 899 บาท			499 – 599 บาท				true visions NOW			ค่าบริการรายเดือน			อินเทอร์เน็ต		
(6 เดือน)			Gameไม่จำกัด/Social ไม่จำกัด/Entertainment ไม่จำกัด/สิทธิโทรเพิ่ม 50 นาที				499 – 899 บาท : true visions NOW GO PLUS นาน 12 เดือน			169 บาท			8 Mbps		
(6 เดือน)			699 – 899 บาท				1,199 – 2,199 บาท : true visions NOW GO PREMIUM นาน 12 เดือน			229 บาท			10 Mbps		
(6 เดือน)			Gameไม่จำกัด/Social ไม่จำกัด/Entertainment ไม่จำกัด /สิทธิโทรเพิ่ม 100 นาที				True dtac SECURITY			309 บาท			12 Mbps		
(12 เดือน)			1,099 – 1,999 บาท				399 – 499 บาท : คู่ครอง 220,000 บาท			349 บาท			15 Mbps		
เน็ตมาจ 5G Max Experience เทียบกับไตรมาสก่อนหน้า มีกนเสนอขายโปรใหม่ที่ราคา 599 บาท และยกเลิกการแถม อินเทอร์เน็ตในระดับราคา 499 699 และ 899 บาท			2,199 บาท				599 – 2,199 บาท : คู่ครอง 320,000 บาท			389 บาท			25 Mbps		
			ใช้เน็ตในต่างประเทศ เอเชีย ออสเตรเลีย อเมริกา/สิทธิโทรเพิ่ม 200 นาที							* โทรในเครือข่าย my by NT และ NT Fixed Line ไม่จำกัด			สิทธิการใช้งานอื่น		
			ใช้เน็ตในต่างประเทศ เอเชีย ออสเตรเลีย อเมริกา							โทรไปยังโทรศัพท์ประจำที่เครือข่าย NT ไม่จำกัด					

หมายเหตุ : ค่าบริการดังกล่าวเป็นไปตามที่ปรากฏบนหน้าเว็บไซต์ของผู้ให้บริการ

ที่มา : สำนักค่าธรรมเนียมและอัตราค่าบริการในกิจการโทรคมนาคม สำนักงาน กสทช.

บริการโทรศัพท์เคลื่อนที่ (Mobile Services)

ภาพที่ 5 ตัวอย่างรายการส่งเสริมการขายเสริม (On-top) ที่เสนอขายในไตรมาสที่ 2 ปี 2567

บริษัท AWN		บริษัท TUC		บริษัท NT		MVNO			
เน็ต Non - stop		เน็ตโรลิมิต (DTAC)		เน็ตไม่อั้น (TRUE)		my เน็ตสุดใจ (my by NT)		สุดคุ้ม (บริษัท Feels)	
ค่าบริการ	อินเทอร์เน็ต	ค่าบริการ	อินเทอร์เน็ต	ค่าบริการ	อินเทอร์เน็ต	ค่าบริการ	อินเทอร์เน็ต	ค่าบริการ	อินเทอร์เน็ต
29 บาท/30 วัน	64 Kbps	4 บาท/1 วัน	256 Kbps	89 บาท/7 วัน	512 Kbps	100 บาท/31 วัน	2 Mbps	89 บาท/7 วัน	512 Kbps
33 บาท/30 วัน	128 Kbps	89 บาท/7 วัน	512 Kbps	300 บาท/30 วัน		150 บาท/31 วัน	4 Mbps	299 บาท/30 วัน	
89 บาท/7 วัน	384 Kbps			300 บาท/30 วัน	25 บาท/วัน	1 Mbps	แพ็คเกจเสริมเน็ต my เน็ตสุดใจ หากเทียบกับไตรมาสก่อนหน้า มีการยกเลิกการเสนอขายโปร ที่ความเร็วอินเทอร์เน็ต 15 Mbps และ 20 Mbps		139 บาท/7 วัน
240 บาท/30 วัน		300 บาท/30 วัน	45 บาท/2 วัน	120 บาท/7 วัน	350 บาท/30 วัน		เน็ตจุใจ (NT mobile)		349 บาท/30 วัน
22 บาท/1 วัน	512 Kbps	120 บาท/7 วัน	1 Mbps	28 บาท/วัน		90 บาท/30 วัน	384 Kbps	โปรกวัน เน็ตแรง เต็มสปีด (บริษัท WS)	
99 บาท/7 วัน		375 บาท /30 วัน		150 บาท/7 วัน	120 บาท/30 วัน	512 Kbps	25 บาท/วัน	500 MB FUP 128 Kbps	1 GB FUP 128 Kbps
168 บาท/15 วัน	1 Mbps	30 บาท/วัน	2 Mbps	150 บาท/7 วัน	150 บาท/15 วัน	1 Mbps	35 บาท/วัน	1 GB FUP 128 Kbps	
321 บาท/30 วัน		450 บาท/ 30 วัน		450 บาท/30 วัน	250 บาท/30 วัน	2 Mbps	290 บาท/30 วัน	79 บาท/7 วัน	2 GB FUP 128 Kbps
30 บาท/1 วัน	2 Mbps	220 บาท/7 วัน	4 Mbps	32 บาท/วัน	650 บาท/180 วัน	2 Mbps	149 บาท/15 วัน	4 GB FUP 128 Kbps	
35 บาท/2 วัน		650 บาท/30 วัน		59 บาท/2 วัน	190 บาท/15 วัน	4 Mbps	600 บาท/30 วัน	20 GB FUP 128 Kbps	
55 บาท/3 วัน	4 Mbps	32 บาท/วัน	8 Mbps	220 บาท/7 วัน	320 บาท/30 วัน		4 Mbps	I-KOOL Unlimited (บริษัท Loxley)	
120 บาท/7 วัน		79 บาท/3 วัน		650 บาท/30 วัน	780 บาท/90 วัน	6 Mbps		ค่าบริการ	อินเทอร์เน็ต
350 บาท/30 วัน	6 Mbps	45 บาท/วัน	10 Mbps	55 บาท/วัน	1,500 บาท/365 วัน	10 Mbps	29 บาท/วัน	512 Kbps	
28 บาท/1 วัน		270 บาท/7 วัน		100 บาท/2 วัน	20 บาท/1 วัน		6 Mbps		89 บาท/7 วัน
150 บาท/7 วัน	10 Mbps	1,110 บาท/30 วัน	แพ็คเกจเสริมเน็ตไม่อั้น หากเทียบกับไตรมาสก่อนหน้า มีการยกเลิกการเสนอขายโปร ที่ความเร็วอินเทอร์เน็ต 6 Mbps	330 บาท/7 วัน	120 บาท/7 วัน	12 Mbps	109 บาท/7 วัน	1 Mbps	
450 บาท/30 วัน		330 บาท/7 วัน		30 บาท/1 วัน	170 บาท/7 วัน		เรดตาต้า (บริษัท Redone)		
32 บาท/1 วัน	10 Mbps	แพ็คเกจเสริมเน็ตไม่อั้น หากเทียบกับไตรมาสก่อนหน้า มีการยกเลิกการเสนอขายโปร ที่ความเร็วอินเทอร์เน็ต 6 Mbps		490 บาท/30 วัน	170 บาท/7 วัน	10 Mbps	309 บาท/30 วัน	ค่าบริการ	อินเทอร์เน็ต
55 บาท/2 วัน		45 บาท/วัน	55 บาท/วัน	490 บาท/30 วัน	10 Mbps		39 บาท/30 วัน	1 GB	
220 บาท/7 วัน	10 Mbps	แพ็คเกจเสริมเน็ตไม่อั้น หากเทียบกับไตรมาสก่อนหน้า มีการยกเลิกการเสนอขายโปร ที่ความเร็วอินเทอร์เน็ต 6 Mbps		1,700 บาท/365 วัน	40 บาท/1 วัน	12 Mbps	129 บาท/30 วัน	5 GB	
650 บาท/30 วัน		270 บาท/7 วัน	100 บาท/2 วัน	40 บาท/1 วัน	12 Mbps		199 บาท/30 วัน	10 GB	
45 บาท/1 วัน	10 Mbps	แพ็คเกจเสริมเน็ตไม่อั้น หากเทียบกับไตรมาสก่อนหน้า มีการยกเลิกการเสนอขายโปร ที่ความเร็วอินเทอร์เน็ต 6 Mbps		250 บาท/7 วัน	250 บาท/7 วัน	12 Mbps			
75 บาท/2 วัน		1,110 บาท/30 วัน	330 บาท/7 วัน	650 บาท/30 วัน					
270 บาท/7 วัน	10 Mbps	แพ็คเกจเสริมเน็ตไม่อั้น หากเทียบกับไตรมาสก่อนหน้า มีการยกเลิกการเสนอขายโปร ที่ความเร็วอินเทอร์เน็ต 6 Mbps							
850 บาท/30 วัน		1,110 บาท/30 วัน							
55 บาท/1 วัน	10 Mbps	แพ็คเกจเสริมเน็ตไม่อั้น หากเทียบกับไตรมาสก่อนหน้า มีการยกเลิกการเสนอขายโปร ที่ความเร็วอินเทอร์เน็ต 6 Mbps							
95 บาท/2 วัน		1,110 บาท/30 วัน							
330 บาท/7 วัน	10 Mbps	แพ็คเกจเสริมเน็ตไม่อั้น หากเทียบกับไตรมาสก่อนหน้า มีการยกเลิกการเสนอขายโปร ที่ความเร็วอินเทอร์เน็ต 6 Mbps							
1,100 บาท/30 วัน		1,110 บาท/30 วัน							

หมายเหตุ : ค่าบริการดังกล่าวเป็นไปตามที่ปรากฏบนหน้าเว็บไซต์ของผู้ให้บริการ

ที่มา : สำนักค่าธรรมเนียมและอัตราค่าบริการในกิจการโทรคมนาคม สำนักงาน กสทช.

4.3 ค่าบริการและสิทธิการใช้งานของรายการส่งเสริมการขายที่มีการเสนอขายใหม่

เมื่อพิจารณาจากจำนวนรายการส่งเสริมการขายของแบรนด์ดีแทค (บริษัท TUC) ซึ่งเป็นผู้ให้บริการที่มีการเสนอขายรายการส่งเสริมการขายใหม่มากสุดในไตรมาสนี้ พบว่า มีการเสนอขายโดยเน้นรายการส่งเสริมการขายหลักแบบรายเดือน (Post-paid) และรายการส่งเสริมการขายเสริม (On-top) ที่มีช่วงราคาและระยะเวลาการใช้งานที่หลากหลายเป็นทางเลือกให้กับผู้ใช้บริการที่ประสงค์จะใช้บริการ และมีทั้งราคาสูงสุดและต่ำสุดของรายการส่งเสริมการขายหลักแบบรายเดือน Post-Paid และรายการส่งเสริมการขายเสริม (On-top) ที่เสนอขายใหม่ในตลาด โดยมีการเสนอขายรายการส่งเสริมการขายหลักแบบรายเดือน (Post-Paid) ที่มีราคาสูงสุดอยู่ที่ 2,199 บาทต่อเดือน และรายการส่งเสริมการขายเสริม (On-top) ราคาต่ำสุด 42 บาท/1 วัน ตามตารางที่ 8

ทั้งนี้ ผู้ให้บริการทุกรายไม่มีการเสนอขายรายการส่งเสริมการขายใหม่สำหรับรายการส่งเสริมการขายหลักแบบเติมเงิน (Pre-Paid) ที่คิดค่าบริการต่อหน่วย (Pay per use) มีเพียงผู้ให้บริการ 2 ราย ได้แก่ บริษัท AWN และแบรนด์ดีแทค (บริษัท TUC) ที่มีการเสนอขายรายการส่งเสริมการขายใหม่ที่เป็นรายการส่งเสริมการขายหลักแบบเติมเงิน (คิดค่าบริการเหมาจ่าย) ที่มีระยะเวลามากกว่า 1 เดือนขึ้นไป

ตารางที่ 11 ค่าบริการของรายการส่งเสริมการขายหลัก (Main) แบบรายเดือน (Post-Paid) แบบเติมเงิน (Pre-Paid) และรายการส่งเสริมการขายเสริม (On-top) ที่เสนอขายใหม่²²

ค่าบริการ (ประเภทบริการ/ชนิดของ รายการส่งเสริมการขาย)	ผู้ให้บริการโทรศัพท์เคลื่อนที่				
	บริษัท AWN	บริษัท TUC		บริษัท NT	ผู้ให้บริการ MVNO
		แบรนด์ทรู มูฟ เอช	แบรนด์ดีแทค		
หน่วย: บาทต่อเดือน					
รายการส่งเสริมการขาย หลักแบบรายเดือน (Post- Paid)	449 - 899	179 - 1,199	99 - 2,199	-	-
รายการส่งเสริมการขาย หลักแบบเติมเงิน (Pre-Paid) (คิดค่าบริการเหมาจ่าย)	218 - 1,075	-	199	-	-
รายการส่งเสริมการขาย เสริม (On-top)	42 - 458 (1-30 วัน)	7 - 1,499 (1-30 วัน)	36 - 560 (1-365 วัน)	-	-

หมายเหตุ : 1) ค่าบริการเหมาจ่าย เป็นไปตามรายงานโครงสร้างอัตราค่าบริการโทรศัพท์เคลื่อนที่ภายในประเทศ
ที่ผู้ให้บริการโทรศัพท์เคลื่อนที่นำเสนอให้สำนักงาน กสทช. เป็นประจำทุกเดือน ตามข้อ 13 ของ
ประกาศโครงสร้างอัตรา

- 2) สีแดง หมายถึง รายการส่งเสริมการขายที่มีค่าบริการเหมาจ่ายสูงสุด
- 3) สีเขียว หมายถึง รายการส่งเสริมการขายที่มีค่าบริการเหมาจ่ายต่ำสุด

ที่มา : สำนักค่าธรรมเนียมและอัตราค่าบริการในกิจการโทรคมนาคม สำนักงาน กสทช.

²² เป็นจำนวนรายการส่งเสริมการขายที่มีการเสนอขายใหม่ประจำเดือนมกราคม - เดือนมีนาคม 2567 และเป็นข้อมูลจากรายงานโครงสร้างอัตราค่าบริการโทรศัพท์เคลื่อนที่ภายในประเทศที่ผู้ให้บริการมีกรนำเสนอสำนักงาน กสทช. ตามข้อ 13 ของประกาศ กสทช. เรื่อง การกำหนดและกำกับดูแลโครงสร้างฯ

บริการโทรศัพท์เคลื่อนที่ (Mobile Services)

ตารางที่ 12 สิทธิการใช้งานของรายการส่งเสริมการขายหลัก (Main) แบบรายเดือน (Post-Paid) และรายการส่งเสริมการขายเสริม (On-top) ที่เสนอขายใหม่

สิทธิการใช้งานของรายการส่งเสริมการขายหลักแบบรายเดือน (Post-Paid)					
		บริษัท AWN	บริษัท TUC		
			แบรนด์ทรู มูฟ เอช	แบรนด์ดีแทค	
ค่าบริการ (บาทต่อเดือน)		449 – 899	179 – 1,199	99 – 2,199	
สิทธิการใช้งาน	บริการเสียง (นาที)	300 นาที ↓ โทรฟรีในเครือข่าย ไม่จำกัด (ครั้งละไม่เกิน 30 นาที) และโทร เครือข่ายอื่น 400 นาที	15 – 2,000	49 – 1,700 ↓ โทรฟรีในเครือข่าย ไม่จำกัด	
	บริการ SMS (ข้อความ)	-	-	-	
	บริการ MMS (ข้อความ)	-	-	-	
	บริการ Mobile Internet	GB	60 - 70	10 - 130	10 - 80
		Unlimited	1 - 4 Mbps	1 - 30 Mbps	NET ULM
สิทธิการใช้งานอื่นๆ		AIS Super WiFi	-		

สิทธิการใช้งานของรายการส่งเสริมการขายหลักแบบเติมเงิน (Pre-Paid) (คิดค่าบริการเหมาจ่าย)					
		บริษัท AWN	บริษัท TUC		
			แบรนด์ดีแทค		
ค่าบริการ (บาทต่อเดือน)		218 (บาท/เดือน) ↓ 1,075 (บาท/ปี)	199		
ระยะเวลา (วัน)		30 - 365	30		
สิทธิการใช้งาน	บริการเสียง (นาที)	60 นาทีต่อเดือน (218 บาท)	300 นาที		
	บริการ SMS (ข้อความ)	10 ข้อความ (218 บาท/เดือน)	-		
	บริการ MMS (ข้อความ)	-	-		
	บริการ Mobile Internet	GB	100 GB ต่อเดือน (218 บาท/เดือน) ↓ สิทธิใช้งาน ที่ความเร็วสูงสุด 2 Mbps (1,075 บาท)	30 GB	
		Unlimited	2 - 10 Mbps	15 Mbps (ใช้งานครบตามปริมาณที่ กำหนด สามารถใช้งานอินเทอร์เน็ตที่ ความเร็ว 384 Kbps)	
สิทธิการใช้งานอื่นๆ		AIS Super WiFi	-		

บริการโทรศัพท์เคลื่อนที่ (Mobile Services)

สิทธิการใช้งานของรายการส่งเสริมการขายเสริม (On-top)						
		บริษัท AWN	บริษัท TUC		บริษัท NT	
			แบรนด์ทรู มูฟ เอช	แบรนด์ดีแทค		
ค่าบริการ (บาท)		42 – 458	7 – 1,499	36 – 560	42 – 458	
ระยะเวลา (วัน)		1 - 30	1 – 30	1 - 365	1 - 30	
สิทธิการใช้งาน	บริการเสียง (นาที)	10 นาที (42 บาท) ↓ โทรฟรี AIS 24 ชม. (โทรฟรีสูงสุดครั้งละ 15 นาที)	10 นาที (9 บาท) ↓ 1,250 นาที (1,499 บาท)	10 นาที (40 บาท) ↓ โทรฟรีในเครือข่าย ไม่อั้นครั้งละ 15 นาที	10 นาที (42 บาท) ↓ โทรฟรี AIS 24 ชม. (โทรฟรีสูงสุดครั้งละ 15 นาที)	
	บริการ SMS (ข้อความ)	-	-	-	-	
	บริการ MMS (ข้อความ)	-	-	-	-	
	บริการ Mobile Internet	GB	1 – 1.5 GB ขึ้นไป	700 MB – 100 GB ขึ้นไป	1 - 100 GB ขึ้นไป	1 – 1.5 GB ขึ้นไป
		Unlimited	4 Mbps	4 - 10 Kbps	1 - 30 Mbps	4 Mbps

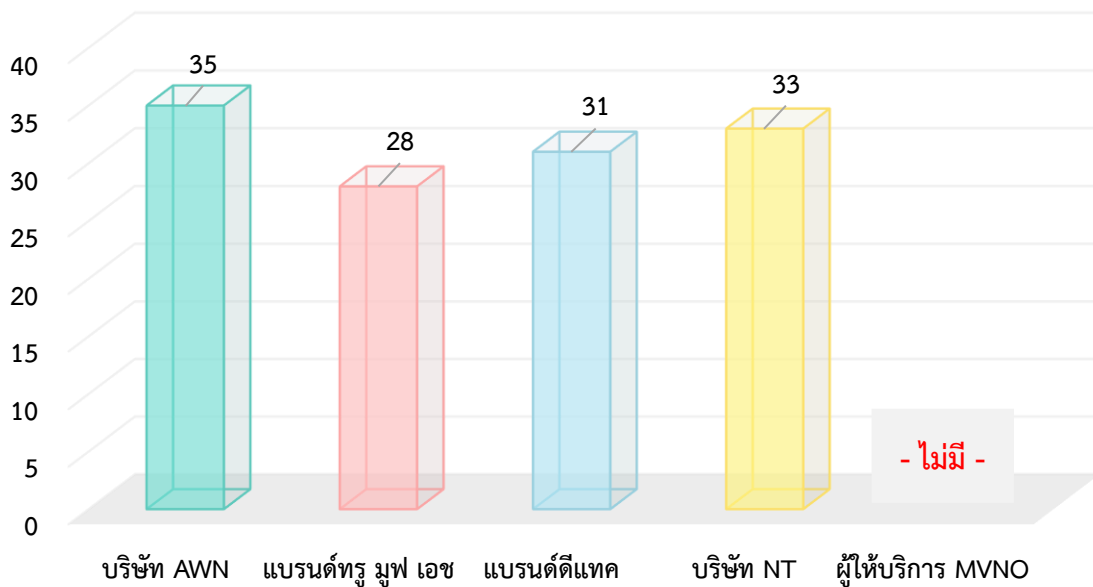
ที่มา : สำนักค่าธรรมเนียมและอัตราค่าบริการในกิจการโทรคมนาคม สำนักงาน กสทช.

ข้อมูลรายการส่งเสริมการขายสำหรับการย้ายค่าย และลักษณะการให้ข้อเสนอพิเศษ

บริษัท AWN เป็นผู้ให้บริการโทรศัพท์เคลื่อนที่ที่มีจำนวนรายการส่งเสริมการขายย้ายค่ายมากที่สุด โดยให้สิทธิส่วนลดค่าบริการรายเดือนร้อยละ 25 รองลงมาได้แก่ บริษัท NT ซึ่งให้สิทธิส่วนลดค่าบริการรายเดือนร้อยละ 25 และร้อยละ 50 เป็นระยะเวลา 13 รอบบิล ทั้งนี้ ผู้ให้บริการมีการเสนอรายการส่งเสริมการขายที่เน้นการใช้งานบริการเสียงและบริการอินเทอร์เน็ตเคลื่อนที่ โดยมอบส่วนลดค่าบริการรายเดือนร้อยละ 25 ขึ้นไป โดยมีอัตราค่าบริการรายเดือนถูกที่สุดคือ 100 บาทต่อเดือน (เป็นรายการส่งเสริมการขายหลักแบบรายเดือนที่ให้สิทธิการใช้งานบริการเสียง 100 นาที บริการอินเทอร์เน็ต 5 GB) และมีอัตราค่าบริการรายเดือนสูงสุดอยู่ที่ 1,649 บาทต่อเดือน (ส่วนลดร้อยละ 25 จากปกติ 2,199 บาท รับสิทธิใช้งานบริการเสียง 1,700 นาที และรับสิทธิใช้งานบริการอินเทอร์เน็ต true 5G Unlimited²³)

ภาพที่ 6 จำนวนรายการส่งเสริมการขายสำหรับการย้ายค่ายของผู้ให้บริการแต่ละราย ณ สิ้นไตรมาสที่ 2 ปี 2567

หน่วย : รายการ



ที่มา : สำนักค่าธรรมเนียมนและอัตราค่าบริการในกิจการโทรคมนาคม สำนักงาน กสทช.

²³ ที่มา : เว็บไซต์ของบริษัท TUC <https://www.true.th/truemoveh/move-to-true/>

บริการโทรศัพท์เคลื่อนที่ (Mobile Services)

ตารางที่ 13 ตัวอย่างรายการส่งเสริมการขายสำหรับการย้ายค่ายราคาต่ำสุดของผู้ให้บริการในไตรมาสที่ 2 ปี 2567

บริษัท AWN	บริษัท TUC		บริษัท NT
	แบรนด์ทรู มูฟ เอช	แบรนด์ดีแทค	
5G Fixxy (399 บาท/เดือน)	Fixxy No limit (399 บาท/เดือน)	Dtac 5G Easy Smart (349 บาท/เดือน)	My 5G Welcome (259 บาท/เดือน)
โทรฟรีทุกเครือข่าย 200 นาที	โทรฟรีทุกเครือข่าย 150 นาที	โทรฟรีทุกเครือข่าย 300 นาที	โทรฟรีในเครือข่าย NT โทรนอกเครือข่าย 200 นาที
เน็ต 4G/5G 70GB ที่ความเร็ว 20 Mbps (FUP 1 Mbps)	เน็ต 4G/5G 70GB ที่ความเร็ว 20 Mbps (FUP 1 Mbps)	เน็ต 4G/5G 25GB (FUP 384 Kbps)	อินเทอร์เน็ต 5G/4G/3G 50 GB เน็ตเร็วสุด 10 Mbps
AIS Super Wifi ไม่จำกัด	Wifi ไม่จำกัด	Wifi ไม่จำกัด	-
-	-	▪ รับสิทธิ์เป็น Welcome Member	▪ ความบันเทิง ฟรี - WeTV VIP จำนวน 30 วัน

ที่มา : สำนักค่าธรรมเนียมและอัตราค่าบริการในกิจการโทรคมนาคม สำนักงาน กสทช.


ตารางที่ 14 เปรียบเทียบลักษณะการให้ข้อเสนอพิเศษแก่ผู้ใช้บริการเฉพาะรายของแต่ละผู้ให้บริการ

บริษัท AWN	บริษัท TUC		บริษัท NT	ผู้ให้บริการ MVNO
	แบรนด์ทรู มูฟ เอช	แบรนด์ดีแทค		
<ul style="list-style-type: none"> ▪ เปลี่ยนเติมเงินเป็นรายเดือน เลือกรับสิทธิแพ็คเกจ 5G ราคาสุดคุ้ม เน็ตจุใจโทรฟรีในเครือข่าย/เลือกรับข้อเสนอส่วนลดซื้อมือถือราคาพิเศษ ▪ เปิดเบอร์ใหม่ สามารถสมัครใช้งานได้ทั้งรายการส่งเสริมการขายแบบรายเดือนและแบบเติมเงิน ▪ ส่วนลดมือถือราคาพิเศษ สำหรับลูกค้าเติมเงินที่ใช้งานมากกว่า 1 ปี พร้อมรายการส่งเสริมการขายสุดคุ้ม 	<ul style="list-style-type: none"> ▪ เปลี่ยนเติมเงินเป็นรายเดือน รับสิทธิเลือกใช้รายการส่งเสริมการขายเริ่มต้นที่เดือนละ 399 บาท (เน็ตเยอะจุใจ พร้อมโทรฟรีทุกเครือข่าย) ▪ เปิดเบอร์ใหม่ สามารถสมัครใช้งานทั้งรายการส่งเสริมการขายแบบรายเดือนและแบบเติมเงิน (โปรเริ่มต้น 11 บาท/วัน รับสิทธิเน็ตแรงไม่อั้น 20 Mbps) ▪ ส่วนลดมือถือราคาพิเศษ สามารถนำมือถือเครื่องเก่ามาแลกรับส่วนลดเพิ่มเติมเพื่อซื้อมือถือเครื่องใหม่ (สำหรับซื้อมือถือพร้อมแพ็คเกจ 699 บาทขึ้นไป) 	<ul style="list-style-type: none"> ▪ สิทธิสมัครใช้บริการต้องเป็นผู้ใช้บริการ NT Broadband หรือ NT Fixed line เท่านั้น จำหน่ายในช่วงระยะเวลาสั้น ๆ ตามที่กำหนดเท่านั้น โดยผู้รับสิทธิสมัครใช้บริการจะได้ส่วนลดค่าบริการรายเดือน 50% ▪ เสนอรายการส่งเสริมการขายเปลี่ยนเติมเงินเป็นรายเดือน ค่าบริการเริ่มต้นเดือนละ 259 บาทขึ้นไป 	<ul style="list-style-type: none"> ▪ สิทธิประโยชน์นี้สำหรับผู้ใช้งานที่เป็นเจ้าหน้าที่ อสม. และเจ้าหน้าที่สาธารณสุข (รับสิทธิโทรทุกเครือข่าย 200 นาที เล่นอินเทอร์เน็ตที่ความเร็วสูงสุด 6 GB เมื่อหมดแพ็คเกจ ใช้อินเทอร์เน็ตไม่จำกัดที่ความเร็วสูงสุด 10 Mbps) 	

ที่มา : สำนักค่าธรรมเนียมและอัตราค่าบริการในกิจการโทรคมนาคม สำนักงาน กสทช.

การกำกับดูแลผู้ให้บริการโทรศัพท์เคลื่อนที่ภายในประเทศ

การกำกับดูแลโครงสร้างอัตราค่าบริการของผู้ให้บริการโทรศัพท์เคลื่อนที่ ได้แก่ บริษัท AWN บริษัท TUC (ซึ่งประกอบด้วยแบรนด์ทรู มูฟ เอช และแบรนด์ดีแทค) และบริษัท NT ซึ่งมีหน้าที่ต้องปฏิบัติตามหมวดที่ 1 ของประกาศ กสทช. เรื่อง การกำหนดและกำกับดูแลโครงสร้างอัตราค่าบริการโทรศัพท์เคลื่อนที่ภายในประเทศ (ประกาศโครงสร้างอัตรา) และ ประกาศ กสทช. เรื่อง การกำหนดและกำกับดูแลอัตราขั้นสูงของค่าบริการโทรศัพท์เคลื่อนที่ภายในประเทศในส่วนที่เกินกว่าสิทธิการใช้งานของรายการส่งเสริมการขายหลัก (ประกาศส่วนที่เกินกว่าสิทธิ) ซึ่งประกอบด้วย

1. อัตราค่าบริการตามสิทธิการใช้งานของรายการส่งเสริมการขาย (ในโปรโมชั่น) ²⁴				2. อัตราค่าบริการในส่วนที่เกินกว่าสิทธิการใช้งานของรายการส่งเสริมการขายหลัก (นอกโปรโมชั่น)			
เมื่อเฉลี่ยอัตราค่าบริการทั้งหมดแล้วต้องเป็นดังนี้				ต้องไม่เกินกว่าอัตราขั้นสูงที่กำหนดไว้ดังนี้			
บริการเสียง	บริการ SMS	บริการ MMS	บริการอินเทอร์เน็ต	บริการเสียง	บริการ SMS	บริการ MMS	บริการอินเทอร์เน็ต
ไม่เกิน 0.60 บาท/นาที	ไม่เกิน 0.89 บาท/ข้อความ	ไม่เกิน 2.33 บาท/ข้อความ	ไม่เกิน 0.16 บาท/MB	ไม่เกิน 1.60 บาท/นาที	ไม่เกิน 2.50 บาท/ข้อความ	ไม่เกิน 4.50 บาท/ข้อความ	ไม่เกิน 0.90 บาท/MB
3. รายการส่งเสริมการขายที่คิดค่าบริการตามปริมาณการใช้งานจริงในหน่วยวินาที – นาที				4. รายการส่งเสริมการขายขั้นเริ่มต้นอย่างน้อย 1 รายการ			
จำนวนโปรโมชั่นวินาที				บริการเสียง	บริการ SMS	บริการ MMS	บริการอินเทอร์เน็ต
จำนวนโปรฯวินาที ไม่น้อยกว่า 50 %				ไม่เกิน 0.011 บาท/วินาที	ไม่เกิน 1.00 บาท/ข้อความ	ไม่เกิน 2.45 บาท/ข้อความ	ไม่เกิน 0.18 บาท/MB
				ค่าบริการเหมาจ่าย			
				สิทธิการใช้งานสำหรับรายการส่งเสริมการขายที่มีการเรียกเก็บค่าบริการภายหลัง ทุกบริการรวมกันเท่ากับ 240 บาท/เดือน			

ตารางที่ 15 ภาพรวมการกำกับดูแลโครงสร้างอัตราค่าบริการของผู้ให้บริการโทรศัพท์เคลื่อนที่ให้เป็นไปตามที่ประกาศกำหนด ในไตรมาสที่ 2 ปี 2567

²⁴ อัตราค่าบริการเฉลี่ย จะใช้วิธีการคำนวณเฉลี่ยรวมทุกรายการส่งเสริมการขายที่มีการเสนอขายอยู่หรือให้บริการทั้งหมด ซึ่งคำนวณจากอัตราค่าบริการเฉลี่ยต่อหน่วยของแต่ละรายการส่งเสริมการขาย โดยถ่วงน้ำหนักระหว่างรายการส่งเสริมการขายหลัก และรายการส่งเสริมการขายเสริม ในสัดส่วนร้อยละ 80 และร้อยละ 20 ตามลำดับ

บริการโทรศัพท์เคลื่อนที่ (Mobile Services)

ภาพรวมการกำกับดูแลโครงสร้างอัตราค่าบริการของผู้ให้บริการโทรศัพท์เคลื่อนที่

อัตราค่าบริการเฉลี่ยของแต่ละรายการส่งเสริมการขาย (ในโปรโมชั่น)

	Voice (บาท/นาที)	SMS (บาท/ข้อความ)	MMS (บาท/ข้อความ)	Internet (บาท/MB)
อัตราที่กำหนด	0.60	0.89	2.33	0.16
อัตราค่าบริการที่เกิดขึ้นจริง ณ ไตรมาสที่ 2 ปี 2567				
AWN	0.39	0.73	1.63	0.13
TUC	0.44	0.37	0.75	0.05
NT	0.35	0.86	-ไม่มีบริการ-	0.08

อัตราค่าบริการในส่วนที่เกินกว่าสิทธิการใช้งานของรายการส่งเสริมการขายหลัก (นอกโปรโมชั่น)

	Voice (บาท/นาที)	SMS (บาท/ข้อความ)	MMS (บาท/ข้อความ)	Internet (บาท/MB)
อัตราที่กำหนด	1.60	2.50	4.50	0.90
อัตราค่าบริการที่เกิดขึ้นจริง ณ ไตรมาสที่ 2 ปี 2567				
AWN	1.50	2.50	4.50	0.90
TUC	1.50	2.50	4.50	0.18
NT	1.50	2.00	-ไม่มีบริการ-	0.90

รายการส่งเสริมการขายในหน่วยวินาทีและรายการส่งเสริมการขายในหน่วยนาทีที่มีการเสนอขาย ณ สิ้นไตรมาสที่ 2 ปี 2567

	จำนวนรายการส่งเสริมการขาย (รายการ)		สัดส่วนจำนวนรายการส่งเสริมการขาย (ร้อยละ)	
	หน่วยวินาที	หน่วยนาที	หน่วยวินาที (ไม่น้อยกว่าร้อยละ 50)	หน่วยนาที
AWN	107	106	50.23	49.77
TUC	425	399	51.58	48.42
NT	119	34	77.78	22.22

รายการส่งเสริมการขายขั้นเริ่มต้นอย่างน้อย 1 รายการของผู้ให้บริการโทรศัพท์เคลื่อนที่

		ค่าบริการเหมาจ่าย (บาท/เดือน)	Voice (บาท/วินาที)	SMS (บาท/ข้อความ)	MMS (บาท/ข้อความ)	Internet (บาท/MB)
อัตราค่าบริการตามประกาศ		240	0.011	1.00	2.45	0.18
อัตราค่าบริการที่เกิดขึ้นจริง ณ ไตรมาสที่ 2 ปี 2567						
AWN	ธงฟ้า (Prepaid-เหมาจ่าย)	240	0.011	1.00	2.45	0.10
	ธงฟ้า (Postpaid)	240	0.011	1.00	2.45	0.10
TUC	แบรนด์ทรู มูฟ เอช ซิมโปรธงฟ้า (Prepaid-Pay per use)	49 (บาท/ซิม)	0.011	1.00	2.45	0.18
	แบรนด์ดีแทค SMP 240 (Postpaid)	240	0.011	1.00	1.50	0.18
NT	My by NT My ธงฟ้า (Postpaid)	240	0.011	1.00	-ไม่มีบริการ-	0.09
	NT Mobile Start up 240 (Postpaid)	240	0.004	0.50	-ไม่มีบริการ-	0.03

บริการโทรศัพท์เคลื่อนที่ (Mobile Services)

ตารางที่ 16 ภาพรวมของอัตราค่าบริการเฉลี่ยทุกรายการส่งเสริมการขายที่เสนอขายหรือให้บริการของผู้ให้บริการโทรศัพท์เคลื่อนที่ทั้ง 3 ราย ตามที่ประกาศกำหนด ในไตรมาสที่ 2 ปี 2567

บริษัท แอดวานซ์ ไวร์เลส เน็ทเวอร์ค จำกัด (บริษัท AWN)		บริษัท โทรคมนาคมแห่งชาติ จำกัด (มหาชน) (บริษัท NT)													
อัตราค่าบริการเฉลี่ยของบริการโทรศัพท์เคลื่อนที่ (ในโปรโมชั่น)	สัดส่วนของรายการส่งเสริมการขายที่เสนอขายในหน่วยวินาทีและหน่วยนาที	อัตราค่าบริการเฉลี่ยของบริการโทรศัพท์เคลื่อนที่ (ในโปรโมชั่น)	สัดส่วนของรายการส่งเสริมการขายที่เสนอขายในหน่วยวินาทีและหน่วยนาที												
<p>บริการเสียง (บาท/นาที) 0.39 บริการ SMS (บาท/ข้อความ) 0.73 บริการ MMS (บาท/ข้อความ) 1.63 บริการ Internet (บาท/MB) 0.13</p>		<p>บริการเสียง (บาท/นาที) 0.35 บริการ SMS (บาท/ข้อความ) 0.86 บริการ MMS (บาท/ข้อความ) ไม่มีบริการ บริการ Internet (บาท/MB) 0.08</p>													
รายการส่งเสริมการขายขั้นต่ำอย่างน้อย 1 รายการ	อัตราค่าบริการในส่วนที่เกินกว่าสิทธิการใช้งานของรายการส่งเสริมการขายหลัก (นอกโปรโมชั่น) สูงสุด	รายการส่งเสริมการขายขั้นต่ำอย่างน้อย 1 รายการ	อัตราค่าบริการในส่วนที่เกินกว่าสิทธิการใช้งานของรายการส่งเสริมการขายหลัก (นอกโปรโมชั่น) สูงสุด												
<table border="1"> <thead> <tr> <th>ธงฟ้า (Pre-Paid : เหม่าจ่าย)</th> <th>ธงฟ้า (Post-Paid)</th> </tr> </thead> <tbody> <tr> <td colspan="2">240 บาท/เดือน</td> </tr> <tr> <td> <ul style="list-style-type: none"> รับสิทธิโทรฟรี 30 นาที รับสิทธิใช้งานบริการ SMS ฟรี 10 ครั้ง รับสิทธิใช้งานบริการ MMS ฟรี 5 ครั้ง ใช้งานบริการอินเทอร์เน็ต 4G/3G ที่ความเร็วสูงสุดเต็มขีด 2 GB </td> <td> <ul style="list-style-type: none"> อัตราค่าบริการต่อหน่วย โทรทุกเครื่องข้ามวิมาหิระ 0.011 บาท อินเทอร์เน็ต 0.18 บาท/MB บริการ SMS ข้อความละ 1 บาท บริการ MMS ข้อความละ 2.45 บาท </td> </tr> </tbody> </table> <p>ที่มา : https://www.ais.th/consumers/package/prepaid/plan/special</p>	ธงฟ้า (Pre-Paid : เหม่าจ่าย)	ธงฟ้า (Post-Paid)	240 บาท/เดือน		<ul style="list-style-type: none"> รับสิทธิโทรฟรี 30 นาที รับสิทธิใช้งานบริการ SMS ฟรี 10 ครั้ง รับสิทธิใช้งานบริการ MMS ฟรี 5 ครั้ง ใช้งานบริการอินเทอร์เน็ต 4G/3G ที่ความเร็วสูงสุดเต็มขีด 2 GB 	<ul style="list-style-type: none"> อัตราค่าบริการต่อหน่วย โทรทุกเครื่องข้ามวิมาหิระ 0.011 บาท อินเทอร์เน็ต 0.18 บาท/MB บริการ SMS ข้อความละ 1 บาท บริการ MMS ข้อความละ 2.45 บาท 		<table border="1"> <thead> <tr> <th>My ธงฟ้า (Pre-Paid : เหม่าจ่าย)</th> <th>Start up 240 บาท (Post-Paid)</th> </tr> </thead> <tbody> <tr> <td colspan="2">240 บาท/เดือน (ไม่รวม VAT)</td> </tr> <tr> <td> <ul style="list-style-type: none"> รับสิทธิใช้งานอินเทอร์เน็ต 4G/3G 1 GB รับสิทธิโทรฟรีทุกเครื่องข้าม 12,000 วินาที/เดือน รับสิทธิข้อความ SMS 20 ข้อความ/เดือน </td> <td> <ul style="list-style-type: none"> รับสิทธิโทรฟรีทุกเครื่องข้าม 200 นาที รับสิทธิใช้งานอินเทอร์เน็ต 6 GB ใช้งานจากโครงข่าย TOT Mobile (FUP 384 Kbps) รับสิทธิข้อความ SMS 20 ครั้ง </td> </tr> </tbody> </table> <p>ที่มา : https://www.mybyst.com/th/PostPay.php?package=160_myธงฟ้า https://www.totmobile.net/th/Post-Paid/713.aspx</p>	My ธงฟ้า (Pre-Paid : เหม่าจ่าย)	Start up 240 บาท (Post-Paid)	240 บาท/เดือน (ไม่รวม VAT)		<ul style="list-style-type: none"> รับสิทธิใช้งานอินเทอร์เน็ต 4G/3G 1 GB รับสิทธิโทรฟรีทุกเครื่องข้าม 12,000 วินาที/เดือน รับสิทธิข้อความ SMS 20 ข้อความ/เดือน 	<ul style="list-style-type: none"> รับสิทธิโทรฟรีทุกเครื่องข้าม 200 นาที รับสิทธิใช้งานอินเทอร์เน็ต 6 GB ใช้งานจากโครงข่าย TOT Mobile (FUP 384 Kbps) รับสิทธิข้อความ SMS 20 ครั้ง 	
ธงฟ้า (Pre-Paid : เหม่าจ่าย)	ธงฟ้า (Post-Paid)														
240 บาท/เดือน															
<ul style="list-style-type: none"> รับสิทธิโทรฟรี 30 นาที รับสิทธิใช้งานบริการ SMS ฟรี 10 ครั้ง รับสิทธิใช้งานบริการ MMS ฟรี 5 ครั้ง ใช้งานบริการอินเทอร์เน็ต 4G/3G ที่ความเร็วสูงสุดเต็มขีด 2 GB 	<ul style="list-style-type: none"> อัตราค่าบริการต่อหน่วย โทรทุกเครื่องข้ามวิมาหิระ 0.011 บาท อินเทอร์เน็ต 0.18 บาท/MB บริการ SMS ข้อความละ 1 บาท บริการ MMS ข้อความละ 2.45 บาท 														
My ธงฟ้า (Pre-Paid : เหม่าจ่าย)	Start up 240 บาท (Post-Paid)														
240 บาท/เดือน (ไม่รวม VAT)															
<ul style="list-style-type: none"> รับสิทธิใช้งานอินเทอร์เน็ต 4G/3G 1 GB รับสิทธิโทรฟรีทุกเครื่องข้าม 12,000 วินาที/เดือน รับสิทธิข้อความ SMS 20 ข้อความ/เดือน 	<ul style="list-style-type: none"> รับสิทธิโทรฟรีทุกเครื่องข้าม 200 นาที รับสิทธิใช้งานอินเทอร์เน็ต 6 GB ใช้งานจากโครงข่าย TOT Mobile (FUP 384 Kbps) รับสิทธิข้อความ SMS 20 ครั้ง 														
<p>บริษัท AWN มีอัตราค่าบริการเฉลี่ยของทุกบริการต่ำกว่าอัตราเฉลี่ยตามประกาศโครงสร้างอัตรา โดยที่มีอัตราค่าบริการเสียงไม่เปลี่ยนแปลงจากไตรมาสที่ 1 ปี 2567 ซึ่งมีอัตราอยู่ที่ 0.39 บาทต่อนาที รวมทั้งมีการเสนอขายรายการส่งเสริมการขายที่คิดค่าบริการตามปริมาณการใช้งานจริงเป็นหน่วยวินาทีมากกว่าร้อยละ 50 ของรายการส่งเสริมการขายทั้งหมดที่มีการเสนอขายในตลาด มีรายการส่งเสริมการขายขั้นต่ำ 2 รายการ ได้แก่ แพคเกจธงฟ้า (แบบเติมเงินเหม่าจ่าย/แบบรายเดือน) คิดค่าบริการ 240 บาทต่อเดือน ในส่วนที่เกินกว่าสิทธิการใช้งานของรายการส่งเสริมการขายหลัก (นอกโปรโมชั่น) บริษัท AWN มีการกำหนดอัตราค่าบริการที่มีความใกล้เคียงและไม่เกินกว่าอัตราขั้นสูงของค่าบริการที่กำหนดไว้ตามประกาศส่วนที่เกินกว่าสิทธิ</p>	<p>บริษัท NT มีอัตราค่าบริการเฉลี่ยของบริการเสียงต่ำสุดอยู่ที่ 0.35 บาทต่อนาที ซึ่งมีอัตราที่ต่ำกว่าอัตราเฉลี่ยตามประกาศโครงสร้างอัตรา (บริการเสียง 0.60 บาทต่อนาที) คิดเป็นร้อยละ 41.62 และบริษัท NT มีการเสนอขายรายการส่งเสริมการขายที่คิดค่าบริการตามปริมาณการใช้งานจริงเป็นหน่วยวินาทีมากกว่าร้อยละ 50 ของรายการส่งเสริมการขายทั้งหมดที่มีการเสนอขายในตลาด และมีรายการส่งเสริมการขายขั้นต่ำ 2 รายการ ได้แก่ My ธงฟ้า และ Start up 240 บาท รวมถึงมีการกำหนดอัตราค่าบริการในส่วนที่เกินกว่าสิทธิการใช้งานของรายการส่งเสริมการขายหลัก (นอกโปรโมชั่น) ที่มีความใกล้เคียงและไม่เกินกว่าอัตราขั้นสูงของค่าบริการที่กำหนดไว้ตามประกาศส่วนที่เกินกว่าสิทธิ</p>														

บริการโทรศัพท์เคลื่อนที่ (Mobile Services)

บริษัท โทร มูฟ เอช ยูนิเวอร์แซล คอมมิวนิเคชั่น จำกัด (บริษัท TUC)			
แบรนด์ทรู มูฟ เอช		แบรนด์ดีแทค	
อัตราค่าบริการเฉลี่ยของบริการโทรศัพท์เคลื่อนที่ (ในโปรโมชั่น)	สัดส่วนของรายการส่งเสริมการขายที่เสนอขาย ในหน่วยวินาทีและหน่วยนาที	อัตราค่าบริการเฉลี่ยของบริการโทรศัพท์เคลื่อนที่ (ในโปรโมชั่น)	สัดส่วนของรายการส่งเสริมการขายที่เสนอขาย ในหน่วยวินาทีและหน่วยนาที
รายการส่งเสริมการขายขั้นต่ำอย่างน้อย 1 รายการ	อัตราค่าบริการในส่วนที่เกินกว่าสิทธิการใช้งานของรายการส่งเสริมการขายหลัก (นอกโปรโมชั่น) สูงสุด	รายการส่งเสริมการขายขั้นต่ำอย่างน้อย 1 รายการ	อัตราค่าบริการในส่วนที่เกินกว่าสิทธิการใช้งานของรายการส่งเสริมการขายหลัก (นอกโปรโมชั่น) สูงสุด
<div style="border: 1px solid black; padding: 10px;"> <p>โปรธงฟ้า (แบบเติมเงิน)</p> <p>โทรทุกเครื่องชาย วินาทีละ 0.011 บาท อินเทอร์เน็ต 0.18 บาท/MB (คิดตามจริงเป็นกิโลบิตที่ความเร็ว 512 Kbps) บริการ SMS คิดค่าบริการข้อความละ 1 บาท บริการ MMS คิดค่าบริการครั้งละ 2.45 บาท</p> </div>		<div style="border: 1px solid black; padding: 10px;"> <p>SMP Entry 240</p> <p>240 บาท/เดือน</p> <p>คิดค่าบริการเป็นวินาที รับสิทธิใช้งาน บริการอินเทอร์เน็ต 200 MB รับสิทธิใช้งานบริการเสียง 50 นาที บริการ SMS 50 ข้อความ บริการ MMS 50 ข้อความ</p> <p>SMP Entry 240 คิดค่าบริการเป็นวินาที 200MB 50 นาที 240 บาท</p> </div>	
<p>แบรนด์ทรู มูฟ เอช (บริษัท TUC) มีอัตราค่าบริการเฉลี่ยของบริการ SMS ลดลงอยู่ที่ 0.40 บาทต่อข้อความ ซึ่งมีอัตราที่ต่ำกว่าอัตราเฉลี่ยตามประกาศโครงสร้างอัตรา (บริการ SMS 0.89 บาทต่อข้อความ) คิดเป็นร้อยละ 55.43 และบริการ MMS ลดลงอยู่ที่ 0.66 บาทต่อข้อความ ซึ่งมีอัตราที่ต่ำกว่าอัตราเฉลี่ยตามประกาศโครงสร้างอัตรา (บริการ MMS 2.33 บาทต่อข้อความ) คิดเป็นร้อยละ 71.84 และมีการเสนอขายรายการส่งเสริมการขายที่คิดค่าบริการตามปริมาณการใช้งานจริงเป็นหน่วยวินาทีมากกว่าร้อยละ 50 ของรายการส่งเสริมการขายทั้งหมดที่มีการเสนอขายในตลาด และมีรายการส่งเสริมการขายขั้นต่ำเริ่มต้น 1 รายการ ได้แก่ โปรธงฟ้า ทั้งนี้ อัตราค่าบริการในส่วนที่เกินกว่าสิทธิการใช้งานของรายการส่งเสริมการขายหลัก (นอกโปรโมชั่น) พบว่า ปัจจุบัน แบรนด์ทรู มูฟ เอช ไม่มีการกำหนดอัตราค่าบริการนอกโปรโมชั่นสำหรับบริการอินเทอร์เน็ตเคลื่อนที่ โดยมีการเสนอขายรายการส่งเสริมการขายหลัก (Main) ให้สิทธิการใช้งานบริการอินเทอร์เน็ตเคลื่อนที่ไม่จำกัดปริมาณการใช้งาน (ULM) โดยเป็นไปตามเงื่อนไขของรายการส่งเสริมการขาย</p>		<p>แบรนด์ดีแทค (บริษัท TUC) มีอัตราค่าบริการเฉลี่ยของบริการอินเทอร์เน็ตเคลื่อนที่ที่มีอัตราค่าบริการเฉลี่ยลดลงอยู่ที่ 0.03 บาทต่อ MB ซึ่งมีอัตราที่ต่ำกว่าอัตราเฉลี่ยตามประกาศโครงสร้างอัตรา (บริการอินเทอร์เน็ตเคลื่อนที่ 0.16 บาทต่อ MB) คิดเป็นร้อยละ 80.25 มีการเสนอขายรายการส่งเสริมการขายที่คิดค่าบริการตามปริมาณการใช้งานจริงเป็นหน่วยวินาทีมากกว่าร้อยละ 50 ของรายการส่งเสริมการขายทั้งหมดที่มีการเสนอขายในตลาด พร้อมทั้งมีรายการส่งเสริมการขายขั้นต่ำเริ่มต้น 1 รายการ เป็นรายการส่งเสริมการขายหลักแบบรายเดือน (Post-Paid) คือ SMP Entry 240 และมีการกำหนดอัตราค่าบริการในส่วนที่เกินกว่าสิทธิการใช้งานของรายการส่งเสริมการขายหลัก (นอกโปรโมชั่น) ของทุกบริการมีอัตราค่าบริการไม่เกินกว่าอัตราขั้นต่ำสูงสุดของค่าบริการที่กำหนดไว้ตามประกาศส่วนที่เกินกว่าสิทธิ</p>	

พฤติกรรมการใช้งานบริการโทรศัพท์เคลื่อนที่ภายในประเทศ

ปริมาณการใช้งานเฉลี่ยต่อเลขหมายของแต่ละประเภทบริการในไตรมาสที่ 2 ปี 2567 ผู้ให้บริการโทรศัพท์เคลื่อนที่ทุกรายยังคงมีการเสนอขายหรือให้บริการรายการส่งเสริมการขายที่มีความหลากหลาย โดยมีทั้งรายการส่งเสริมการขายที่ให้บริการเฉพาะเสียงเท่านั้น ให้บริการเฉพาะอินเทอร์เน็ตเคลื่อนที่เท่านั้น และรายการส่งเสริมการขายที่ให้บริการเสียงและอินเทอร์เน็ตเคลื่อนที่ (Bundle Service) ซึ่งพฤติกรรมการใช้งานบริการโทรศัพท์เคลื่อนที่ของผู้ใช้บริการจะพิจารณาจากข้อมูลปริมาณการใช้งานจริงเฉลี่ยของบริการเสียง และบริการอินเทอร์เน็ตเคลื่อนที่จำแนกตามประเภทของรายการส่งเสริมการขาย ได้แก่ รายการส่งเสริมการขายที่จำกัดสิทธิการใช้งาน และรายการส่งเสริมการขายที่ไม่จำกัดสิทธิการใช้งาน (ULM) ดังนี้

ตารางที่ 17 ปริมาณการใช้งานจริงเฉลี่ยของรายการส่งเสริมการขายที่จำกัดสิทธิการใช้งาน

รายการส่งเสริมการขายที่จำกัดสิทธิการใช้งาน

ผู้ให้บริการ โทรศัพท์เคลื่อนที่	ปริมาณการใช้งานจริงเฉลี่ยต่อ 1 ผู้ใช้บริการโทรศัพท์เคลื่อนที่				
	รายการส่งเสริมการขายที่ให้บริการเฉพาะบริการเสียง/บริการอินเทอร์เน็ตเคลื่อนที่		รายการส่งเสริมการขายแบบ Bundle Service		
	บริการเสียง (นาที)	บริการอินเทอร์เน็ตเคลื่อนที่ (GB)	บริการเสียง (นาที)	บริการอินเทอร์เน็ตเคลื่อนที่ (GB)	
บริษัท AWN	145.05	5.15	94.74	16.58	
บริษัท TUC	แบรินด์ทรู มูฟ เอช	187.67	13.79	237.08	25.40
	แบรินด์ดีแทค	242.71	28.12	343.22	42.35
บริษัท NT	265.94	13.01	132.20	6.68	
ผู้ให้บริการ MVNO	3.63	3.64	144.56	3.23	

- หมายเหตุ : 1) เป็นข้อมูลที่น่าสงเพิ่มเติมในรายงานโครงสร้างอัตราค่าบริการที่จัดเก็บจากผู้ใช้บริการเป็นประจำทุกเดือนตามข้อ 13(9) ของประกาศโครงสร้างอัตรา
2) วิธีการคำนวณปริมาณการใช้งานจริงเฉลี่ยต่อ 1 ผู้ใช้บริการ
- บริษัท AWN คำนวณตามสัดส่วนลูกค้าที่มีการใช้บริการเสียง (voice) และการใช้งานบริการอินเทอร์เน็ตเคลื่อนที่ (Mobile Internet)
- บริษัท TUC และบริษัท DTN คำนวณตามพฤติกรรมการใช้บริการจริงของผู้ใช้บริการ
- บริษัท NT คำนวณตามสัดส่วนจำนวนผู้ใช้บริการคิดเป็นร้อยละ 75 และคำนวณจากปริมาณการใช้งานจริงทั้งหมดแยกตามประเภทของบริการ
- ผู้ให้บริการ MVNO คำนวณโดยนำปริมาณการใช้งานทั้งหมดของรายการส่งเสริมการขาย นำมาหารด้วยจำนวนผู้ใช้บริการของรายการส่งเสริมการขาย
3) สีแดง หมายถึง ปริมาณการใช้งานจริงเฉลี่ยสูงสุด
4) สีเขียว หมายถึง ปริมาณการใช้งานจริงเฉลี่ยต่ำสุด

ที่มา : สำนักค่าธรรมเนียมและอัตราค่าบริการในกิจการโทรคมนาคม สำนักงาน กสทช.

เมื่อพิจารณาจากตารางที่ 17 พบว่า ผู้ใช้บริการของแบรินด์ดีแทค (บริษัท TUC) มีปริมาณการใช้งานเฉลี่ยสูงสุดของรายการส่งเสริมการขายที่ให้บริการเฉพาะบริการอินเทอร์เน็ตเคลื่อนที่อยู่ที่ 28.12 GB ต่อเดือนรวมถึงรายการส่งเสริมการขายแบบ Bundle Service ซึ่งมีปริมาณการใช้งานเฉลี่ยสูงสุดของบริการเสียง/บริการอินเทอร์เน็ตเคลื่อนที่อยู่ที่ 343.2 นาทีต่อเดือน และ 42.35 GB ต่อเดือนตามลำดับ ซึ่งเป็นรายการส่งเสริมการขายเสริมที่ให้สิทธิโทรฟรีครั้งละ 15 - 60 นาที และให้สิทธิการใช้งาน

บริการโทรศัพท์เคลื่อนที่ (Mobile Services)

อินเทอร์เน็ตตั้งแต่ 1 – 100 GB ขึ้นไป ที่ความเร็วสูงสุด 15 Mbps เมื่อใช้ครบปริมาณที่กำหนดสามารถใช้งานต่อเนื่องที่ความเร็ว 384 Kbps อย่างไรก็ดี ความเร็วของอินเทอร์เน็ตจะกำหนดปริมาณการใช้งานและความเร็วของอินเทอร์เน็ตแตกต่างกันไป รวมถึงใช้งานบริการด้านเนื้อหาและด้านการสื่อสาร (OTT) ทั้งนี้ ผู้ให้บริการ MVNO มีปริมาณการใช้งานจริงเฉลี่ยต่ำสุดในรายการส่งเสริมการขายที่ให้บริการเฉพาะของบริการเสียง/บริการอินเทอร์เน็ตเคลื่อนที่อยู่ที่ 3.63 นาทีต่อเดือน และ 3.64 GB ต่อเดือน ตามลำดับ และบริษัท AWN มีปริมาณการใช้งานจริงเฉลี่ยต่ำสุดของรายการส่งเสริมการขายแบบ Bundle Service ของบริการเสียงอยู่ที่ 94.74 นาทีต่อเดือน

ตารางที่ 18 ปริมาณการใช้งานจริงเฉลี่ยของรายการส่งเสริมการขายที่จำกัดสิทธิการใช้งาน (ULM)

รายการส่งเสริมการขายที่ไม่จำกัดสิทธิการใช้งาน (ULM)

ผู้ให้บริการ โทรศัพท์เคลื่อนที่	ปริมาณการใช้งานจริงเฉลี่ยต่อ 1 ผู้ใช้บริการโทรศัพท์เคลื่อนที่				
	รายการส่งเสริมการขายที่ให้บริการเฉพาะบริการเสียง/บริการอินเทอร์เน็ตเคลื่อนที่		รายการส่งเสริมการขายแบบ Bundle Service		
	บริการเสียง (นาที)	บริการอินเทอร์เน็ตเคลื่อนที่ (GB)	บริการเสียง (นาที)	บริการอินเทอร์เน็ตเคลื่อนที่ (GB)	
บริษัท AWN	708.32	53.66	318.36	57.51	
บริษัท TUC	แบรินด์ทู มูฟ เอช	201.85	55.90	289.37	88.93
	แบรินด์ดีแทค	322.77	47.83	289.69	50.51
บริษัท NT	-	277.65	-	-	
ผู้ให้บริการ MVNO	-	22.11	255.06	45.24	

- หมายเหตุ : 1) เป็นข้อมูลที่น่าสงเพิ่มเติมในรายงานโครงสร้างอัตราค่าบริการที่จัดเก็บจากผู้ใช้บริการเป็นประจำทุกเดือนตามข้อ 13(9) ของประกาศโครงสร้างอัตรา
2) วิธีการคำนวณปริมาณการใช้งานจริงเฉลี่ยต่อ 1 ผู้ใช้บริการ
- บริษัท AWN คำนวณตามสัดส่วนลูกค้าที่มีการใช้บริการเสียง (voice) และการใช้งานบริการอินเทอร์เน็ตเคลื่อนที่ (Mobile Internet)
- บริษัท TUC และบริษัท DTN คำนวณตามพฤติกรรมการใช้บริการจริงของผู้ใช้บริการ
- บริษัท NT คำนวณตามสัดส่วนจำนวนผู้ให้บริการคิดเป็นร้อยละ 75 และคำนวณจากปริมาณการใช้งานจริงทั้งหมดแยกตามประเภทของบริการ
- ผู้ให้บริการ MVNO คำนวณโดยนำปริมาณการใช้งานทั้งหมดของรายการส่งเสริมการขาย นำมาหารด้วยจำนวนผู้ให้บริการของรายการส่งเสริมการขาย
3) สีแดง หมายถึง ปริมาณการใช้งานจริงเฉลี่ยสูงสุด
4) สีเขียว หมายถึง ปริมาณการใช้งานจริงเฉลี่ยต่ำสุด

ที่มา : สำนักค่าธรรมเนียมและอัตราค่าบริการในกิจการโทรคมนาคม สำนักงาน กสทช.

จากตารางที่ 18 พบว่า บริษัท NT เป็นผู้ให้บริการเพียงรายเดียวที่มีการเสนอขายรายการส่งเสริมการขายที่ไม่จำกัดสิทธิการใช้งาน (ULM) ในรูปแบบที่ให้บริการเฉพาะบริการอินเทอร์เน็ตเคลื่อนที่เท่านั้น และมีปริมาณการใช้งานจริงเฉลี่ยสูงสุดเฉพาะบริการอินเทอร์เน็ตเคลื่อนที่สูงสุดอยู่ที่ 277.65 GB ต่อเดือน ซึ่งเป็นรายการส่งเสริมการขายที่ไม่จำกัดสิทธิการใช้งาน (ULM) ในรูปแบบ FUP โดยให้สิทธิการใช้งานบริการอินเทอร์เน็ตที่ความเร็วสูงสุด 2 – 300 Mbps จำนวน 50 – 80 GB ขณะที่บริษัท AWN มีปริมาณการใช้งานจริงเฉลี่ยสูงสุดของรายการส่งเสริมการขายเฉพาะบริการเสียงอยู่ที่ 708.32 นาทีต่อเดือน นอกจากนี้ ในส่วนของรายการส่งเสริมการขาย (Bundle Service) พบว่า ผู้ใช้บริการของผู้ให้บริการ MVNO มีปริมาณการใช้งานเฉลี่ยต่ำสุดของบริการเสียง/บริการอินเทอร์เน็ตเคลื่อนที่อยู่ที่ 255.06 นาทีต่อเดือน และ 45.24 GB ต่อเดือน ตามลำดับ

ตารางที่ 19 ปริมาณการใช้งานของบริการเสียงโดยเฉลี่ยต่อเลขหมายต่อเดือน (MOU) และปริมาณการใช้งานของบริการอินเทอร์เน็ตเคลื่อนที่โดยเฉลี่ยต่อเลขหมายต่อเดือน (VOU) ของผู้ให้บริการโทรศัพท์เคลื่อนที่ทุกรายในไตรมาสที่ 2 ปี 2566 – ไตรมาสที่ 2 ปี 2567

	ปริมาณการใช้งานของบริการเสียง โดยเฉลี่ยต่อเลขหมายต่อเดือน (MOU) หน่วย : นาที	ปริมาณการใช้งานของบริการ อินเทอร์เน็ตเคลื่อนที่โดยเฉลี่ยต่อ เลขหมายต่อเดือน (VOU) หน่วย : GB
ไตรมาสที่ 2 ปี 2566	71.50	18.82
ไตรมาสที่ 3 ปี 2566	69.30	18.86
ไตรมาสที่ 4 ปี 2566	75.16	22.35
ไตรมาสที่ 1 ปี 2567	53.10	21.19
ไตรมาสที่ 2 ปี 2567	53.98	21.19

ที่มา : สำนักค่าธรรมเนียบและอัตราค่าบริการในกิจการโทรคมนาคม สำนักงาน กสทช.

จากตารางที่ 19 ปริมาณการใช้งานของบริการเสียงโดยเฉลี่ยต่อเลขหมายต่อเดือน (Minutes of Use : MOU) ของผู้ให้บริการโทรศัพท์เคลื่อนที่ทุกรายในไตรมาสที่ 2 ปี 2567 พบว่า มีปริมาณการใช้งานของบริการเสียงเฉลี่ยเพิ่มขึ้นเล็กน้อยจากไตรมาสที่ 1 ปี 2567 คิดเป็นร้อยละ 1.65 ซึ่งอาจเป็นผลมาจากผู้ให้บริการมีการเสนอขายรายการส่งเสริมการขายที่ให้สิทธิใช้งานบริการเสียงโทรทุกเครือข่าย 15 นาทีต่อครั้ง ให้สิทธิโทรไม่อั้นในเครือข่าย และมีปริมาณการใช้งานของบริการอินเทอร์เน็ตเคลื่อนที่โดยเฉลี่ยต่อเลขหมายต่อเดือน (VOU) ที่มีปริมาณการใช้งานเฉลี่ยเพิ่มขึ้นจากไตรมาสที่ 2 ปี 2566 (18.82 GB) อยู่ที่ 21.19 GB (คิดเป็นร้อยละ 12.59) ซึ่งสอดคล้องกับการเสนอขายรายการส่งเสริมการขายของผู้ให้บริการที่เสนอขายรายการส่งเสริมการขายที่เน้นการใช้งานบริการอินเทอร์เน็ตเคลื่อนที่ที่ความเร็วสูงสุดในปริมาณที่มาก แต่ปริมาณการใช้งานของบริการอินเทอร์เน็ตเคลื่อนที่โดยเฉลี่ยไม่เปลี่ยนแปลงไปจากไตรมาสที่ 1 ปี 2567

ทั้งนี้ เมื่อพิจารณาจากข้อมูลปริมาณการใช้งานจริงเฉลี่ยของแต่ละประเภทรายการส่งเสริมการขาย และปริมาณการใช้งานเฉลี่ยต่อเลขหมายต่อเดือน พบว่า ผู้ใช้บริการส่วนใหญ่เลือกใช้บริการรายการส่งเสริมการขายแบบ Bundle Service และเน้นเลือกใช้รายการส่งเสริมการขายเสริมเพิ่มสูงขึ้น ส่งผลให้ผู้ให้บริการมีการเสนอขายรายการส่งเสริมการขายเสริม (On-top) เพิ่มขึ้นมากกว่ารายการส่งเสริมการขายหลัก (Main) เนื่องจากรายการส่งเสริมการขายหลักแบบเติมเงิน (Pre-Paid) มีอัตราค่าบริการต่อหน่วยที่สูงกว่า หากเทียบกับอัตราค่าบริการของรายการส่งเสริมการขายเสริม จะพบว่า มีอัตราค่าบริการเหมาจ่ายที่ต่ำกว่า ให้สิทธิการใช้งานในปริมาณที่ต้องการใช้งาน และยังสามารถเลือกรอบระยะเวลาการใช้งานที่เหมาะสม นอกจากนี้ ปัจจุบันผู้ให้บริการ MVNO มีลักษณะการเสนอขายรายการส่งเสริมการขายที่คล้ายกับผู้ให้บริการรายหลักมากขึ้น เช่น รายการส่งเสริมการขายที่ให้สิทธิการใช้งานบริการเสียงโทรฟรีทุกเครือข่ายครั้งละ 15 นาที และสิทธิการใช้งานบริการอินเทอร์เน็ตเคลื่อนที่ที่ความเร็วสูงสุดถึง 50 Mbps เป็นต้น

NOTES:

แนวโน้มการใช้งานบริการโทรศัพท์เคลื่อนที่ในไตรมาสที่ 2 ปี 2567

- ▶ อัตราค่าบริการเฉลี่ยต่อหน่วยของบริษัท TUC (แบรนด์ทรู มูฟ เอช) มีอัตราค่าบริการเฉลี่ยต่อหน่วยของบริการเสียงเพิ่มขึ้น ในขณะที่บริษัท AWN แบรินด์ดีแทค (บริษัท TUC) และบริษัท NT มีอัตราค่าบริการเฉลี่ยต่อหน่วยของทุกประเภทบริการไม่เปลี่ยนแปลง แต่ทั้งนี้ อัตราค่าบริการเฉลี่ยต่อหน่วยของผู้ให้บริการทุกรายยังเป็นไปตามอัตราที่กำกับดูแลตามประกาศโครงสร้างอัตราฯ และมีการกำหนดอัตราค่าบริการในส่วนที่เกินกว่าสิทธิการใช้งานของรายการส่งเสริมการขายหลัก (นอกโปรโมชั่น) ที่มีความใกล้เคียงและไม่เกินกว่าอัตราขั้นสูงของค่าบริการที่กำหนดไว้ตามประกาศส่วนที่เกินกว่าสิทธิฯ
- ▶ ผู้ให้บริการส่วนใหญ่มีการเสนอขายเป็นรายการส่งเสริมการขายหลักแบบรายเดือน (Post-Paid) และรายการส่งเสริมการขายเสริม (On-top) ที่มีช่วงราคาและระยะเวลาการใช้งานที่หลากหลายเป็นทางเลือกให้กับผู้ใช้บริการที่ประสงค์จะใช้บริการ โดยบริษัท NT เป็นให้บริการรายเดียวที่มีจำนวนรายการส่งเสริมการขายที่เสนอขายลดลงในไตรมาสที่ 2 ปี 2567 โดยแบรนด์ทรู มูฟ เอช (บริษัท TUC) ยังคงมีจำนวนรายการส่งเสริมการขายที่มีการเสนอขายอยู่มากที่สุด นอกจากนี้ แบรินด์ดีแทค (บริษัท TUC) มีการเสนอขายรายการส่งเสริมการขายใหม่จำนวนมากที่สุดในไตรมาสนี้
- ▶ รายการส่งเสริมการขายที่มีการเสนอขายใหม่ พบว่า ผู้ให้บริการไม่มีการเสนอขายรายการส่งเสริมการขายใหม่ที่ให้สิทธิการใช้งานบริการ SMS และ MMS แต่จะเน้นเสนอขายรายการส่งเสริมการขายที่ให้สิทธิการใช้งานบริการเสียงและบริการอินเทอร์เน็ตเคลื่อนที่ และมีการเสนอขายรายการส่งเสริมการขายหลักแบบเติมเงิน (Pre-Paid) ที่คิดค่าบริการเหมาจ่ายรายเดือนที่มีระยะเวลามากกว่า 1 เดือนขึ้นไป
- ▶ ปริมาณการใช้งานจริงเฉลี่ย พบว่า ผู้ใช้บริการของแบรนด์ดีแทค (บริษัท TUC) มีปริมาณการใช้งานจริงเฉลี่ยสูงสุดของรายการส่งเสริมการขายที่จำกัดสิทธิการใช้งานของรายการส่งเสริมการขายแบบ Bundle Service และผู้ให้บริการ MVNO มีปริมาณการใช้งานจริงเฉลี่ยของต่ำสุดของรายการส่งเสริมการขายที่ไม่จำกัดสิทธิการใช้งานของรายการส่งเสริมการขายแบบ Bundle Service

บริการโทรศัพท์ประจำที่

Fixed Line Services

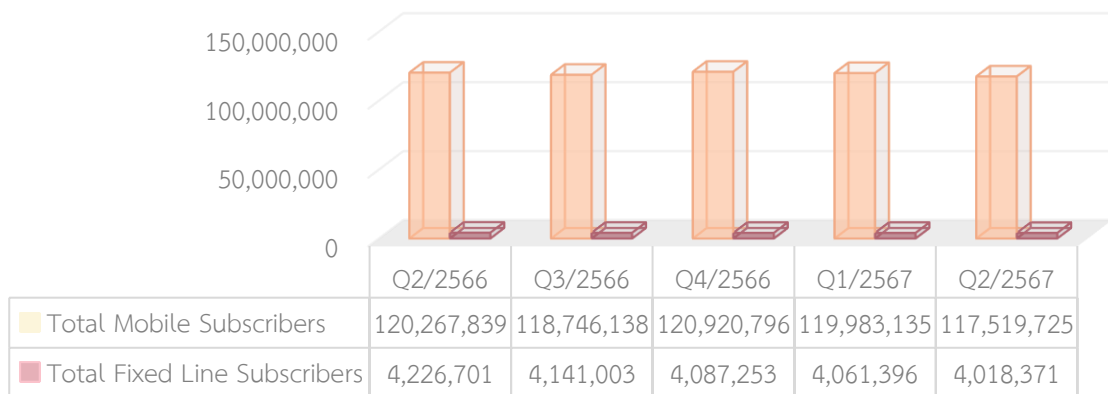
- ผู้ให้บริการโทรศัพท์ประจำที่ 46
- รายการส่งเสริมการขายของการให้บริการโทรศัพท์ประจำที่ 47

ผู้ให้บริการโทรศัพท์ประจำที่

ในปัจจุบันผู้ให้บริการโทรศัพท์ประจำที่ (โทรศัพท์พื้นฐาน) มีจำนวน 7 ราย ได้แก่ บริษัท แอมเน็กซ์ จำกัด (AMX)²⁵ บริษัท แอดวานซ์ ไรร์เลส เน็ตเวิร์ค จำกัด (AWN) บริษัท ทริบเปิลที บรอดแบนด์ จำกัด (3BB) บริษัท โอทาโร เวิลด์ คอร์ปอเรชั่น จำกัด (OTARO : OTW) บริษัท โทร อินเทอร์เน็ต คอร์ปอเรชั่น จำกัด (TRUE) บริษัท โทร มูฟ เอช ยูนิเวอร์แซล คอมมิวนิเคชั่น จำกัด (TUC) ซึ่งให้บริการในชื่อแบรนด์ดีแทค²⁶ และบริษัท โทรคมนาคมแห่งชาติ จำกัด (มหาชน) (NT) ซึ่งให้บริการสองเครือข่าย ได้แก่ เครือข่าย กสท โทรคมนาคม (CAT) และเครือข่าย ทีโอที (TOT) โดยในไตรมาสที่ 2 ปี 2567 มีจำนวนเลขหมายบริการโทรศัพท์ประจำที่ที่มีผู้ใช้งานทั้งสิ้น 4,018,371 เลขหมาย ซึ่งลดลงจากจำนวนเลขหมายบริการโทรศัพท์ประจำที่ที่มีผู้ใช้งานในไตรมาสที่ 1 ปี 2567 ร้อยละ 1.06 ซึ่งเป็นผลจากพฤติกรรมของผู้ใช้บริการที่เปลี่ยนแปลงไป ส่งผลให้ผู้ให้บริการทำการยกเลิกบริการโทรศัพท์ประจำที่ เหลือเพียงผู้ให้บริการที่ยังคงเห็นความสำคัญของการใช้บริการโทรศัพท์ประจำที่ในแง่ของการดำเนินธุรกิจ การมีโทรศัพท์สำรองไว้ในที่อยู่อาศัย หรือสำหรับรับสายใช้งานในเวลาฉุกเฉิน **ดังภาพที่ 7**

ภาพที่ 7 เปรียบเทียบจำนวนเลขหมายโทรศัพท์เคลื่อนที่ที่มีผู้ใช้งานและจำนวนเลขหมายโทรศัพท์ประจำที่ที่มีผู้ใช้งาน ตั้งแต่ไตรมาสที่ 2 ปี 2566 ถึงไตรมาสที่ 2 ปี 2567

หน่วย : เลขหมาย



ที่มา : สำนักบริหารและจัดการเลขหมายโทรคมนาคม สำนักงาน กสทช.

ในไตรมาสที่ 2 ปี 2567 บริษัท NT ยังคงเป็นผู้ให้บริการที่มีส่วนแบ่งตลาดมากที่สุด รองลงมาคือบริษัท TRUE โดยมีส่วนแบ่งตลาดอยู่ที่ร้อยละ 64.45 และร้อยละ 29.83 ตามลำดับ **ดังภาพที่ 8** โดยตั้งแต่ไตรมาสที่ 2 ปี 2566 บริษัท NT มีส่วนแบ่งตลาดลดลงในทุก ๆ ไตรมาส ในขณะที่ บริษัท TRUE มีส่วนแบ่งตลาดเพิ่มขึ้นในทุก ๆ ไตรมาส

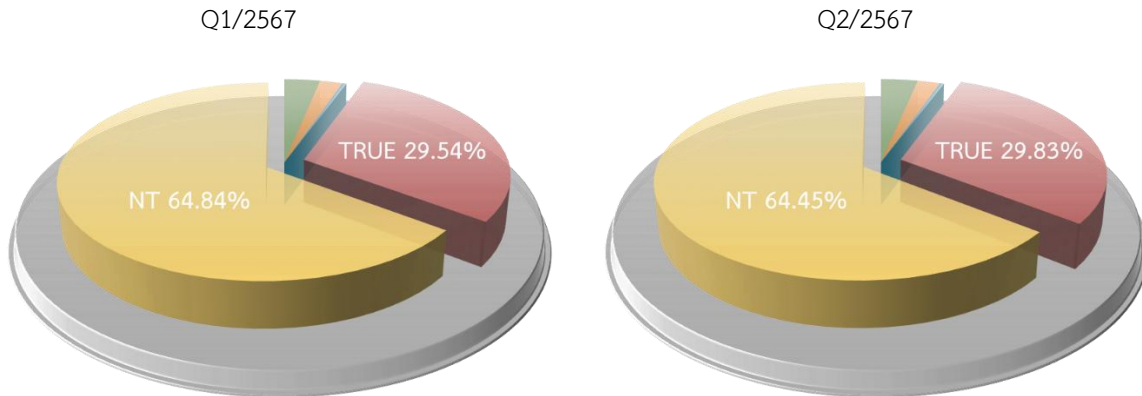
²⁵ บริษัท แอมเน็กซ์ จำกัด (AMX) ไม่ได้นำเสนอรายงานจำนวนเลขหมายประจำที่ให้กับสำนักงาน กสทช. อย่างไรก็ตาม บริษัท AMX ยังคงมีการให้บริการโทรศัพท์ประจำที่ในปัจจุบัน

²⁶ จากการรวมธุรกิจระหว่างบริษัท โทร คอร์ปอเรชั่น จำกัด (มหาชน) และบริษัท โทเทิล แอ็คเซ็ส คอมมูนิเคชั่น จำกัด (มหาชน) โดยบริษัท TUC และบริษัท DTN ได้จดทะเบียนควบบริษัทต่อกรมพัฒนาธุรกิจการค้า เมื่อวันที่ 3 สิงหาคม 2566 เป็นบริษัท TUC แต่เนื่องจากเงื่อนไขหรือมาตรการเฉพาะ ที่กำหนดตามมติที่ประชุม กสทช. นัดพิเศษ ครั้งที่ 5/2565 เมื่อวันที่ 20 ตุลาคม 2565 กำหนดให้ “มีการคงทางเลือกของผู้บริโภค โดยกำหนดให้ ยังคงแบรนด์การให้บริการแยกจากกัน เป็นระยะเวลา 3 ปี

บริการโทรศัพท์ประจำที่ (Fixed Line Services)

ภาพที่ 8 เปรียบเทียบสัดส่วนเลขหมายโทรศัพท์ประจำที่ที่มีผู้ใช้งานในไตรมาสที่ 1 ปี 2567 และไตรมาสที่ 2 ปี 2567

หน่วย : ร้อยละ




ที่มา : สำนักบริหารและจัดการเลขหมายโทรคมนาคม สำนักงาน กสทช.

รายการส่งเสริมการขายของการให้บริการโทรศัพท์ประจำที่

ในส่วนรายการส่งเสริมการขายของบริการโทรศัพท์ประจำที่นั้น บริษัท NT ยังคงเสนอขายรายการส่งเสริมการขายสำหรับบริการโทรศัพท์ประจำที่ แยกระหว่างชื่อ TOT และ CAT ทั้งนี้ ผู้ให้บริการส่วนใหญ่มีการเสนอขายบริการโทรศัพท์ประจำที่เป็นบริการเสริมร่วมกับบริการประเภทอื่น เช่น บริการอินเทอร์เน็ตความเร็วสูงประจำที่ และกล่องดูทีวี เป็นต้น อีกทั้ง ผู้ให้บริการบางรายไม่มีการเสนอขายบริการโทรศัพท์ประจำที่ในหน้าเว็บไซต์ โดยผู้ใช้บริการต้องติดต่อกับผู้ให้บริการโทรศัพท์ประจำที่เพื่อสอบถามโดยตรง

ตารางที่ 20 ตัวอย่างรายการส่งเสริมการขายของการให้บริการโทรศัพท์ประจำที่ไตรมาสที่ 2 ปี 2567

ผู้ให้บริการ	แพ็คเกจ	ค่าบริการ	ราคาค่าติดตั้ง	หมายเหตุ
	รายการส่งเสริมการขายเริ่มต้น	มีให้เลือก 2 รูปแบบ คือ 1. ค่าบำรุงรักษา 100 บาทต่อเดือน - ค่าใช้ท้องถิ่น 3 บาทต่อครั้ง - ค่าใช้ทางไกลขึ้นอยู่กับระยะทางและเวลา 1 – 9 บาทต่อนาที - โทรเข้าเบอร์มือถือ ขึ้นอยู่กับเขตรหัส 3 - 6 บาทต่อนาที 2. ค่าบำรุงรักษา 200 บาทต่อเดือน - ค่าใช้ท้องถิ่น 3 บาทต่อครั้ง - ค่าใช้ทางไกล 2 บาทต่อนาที - โทรเข้าเบอร์มือถือ 2 บาทต่อนาที	ค่าติดตั้ง/ค่าขอใช้บริการ 3,350 บาท/เลขหมาย ทั้งนี้ อาจขึ้นอยู่กับรายการส่งเสริมการขายในขณะนั้น	* มีการเสนอขายในหน้าเว็บไซต์
	รายการส่งเสริมการขายเสริม Y-tel 1234	มีอัตราค่าบริการดังนี้		

บริการโทรศัพท์ประจำที่ (Fixed Line Services)

ผู้ให้บริการ	แพ็คเกจ	ค่าบริการ	ราคาค่าติดตั้ง	หมายเหตุ
		<ul style="list-style-type: none"> - โทรเข้าโทรศัพท์บ้าน ขึ้นอยู่กับวัน เวลาและระยะทาง 0.50 – 1.50 บาทต่อนาที - โทรเข้าเบอร์มือถือ 1.50 บาทต่อ นาที 		
	One-Connect	มีอัตราค่าบริการดังนี้ <ul style="list-style-type: none"> - โทรในเครือข่าย 1 บาทต่อนาที - โทรข้ามเครือข่ายไปยัง Fixed และ Mobile 2 บาทต่อนาที - โทรในพื้นที่จังหวัดเดียวกัน ครั้งละ 3 บาท 	ฟรีค่าติดตั้ง	* จำเป็นต้องติดตั้ง อินเทอร์เน็ตความเร็ว สูงประจำที่ก่อน จึงจะสามารถใช้บริการได้ * มีการเสนอขายใน หน้าเว็บไซต์
	AIS Fixed Line	100 บาทต่อเดือน โดยมีอัตรา ค่าบริการดังนี้ <ul style="list-style-type: none"> - ฟรี ในเครือข่าย - โทรเข้าเบอร์มือถือในเครือข่าย 50 สตางค์ต่อนาที - โทรเข้าเบอร์มือถือนอกเครือข่าย 2 บาทต่อนาที 	ฟรีค่าติดตั้ง	* จำเป็นต้องติดตั้ง อินเทอร์เน็ตความเร็ว สูงประจำที่ก่อน จึงจะสามารถใช้บริการได้ * ไม่มีการเสนอขาย ในหน้าเว็บไซต์
	โทรศัพท์บ้าน 3BB	49 บาทต่อเดือน โดยมีอัตรา ค่าบริการดังนี้ <ul style="list-style-type: none"> - ฟรี ในเครือข่าย - นอกเครือข่ายโทรในจังหวัด 1.5 บาทต่อครั้ง - นอกเครือข่ายโทรข้ามจังหวัด 0.5 บาทต่อนาที - โทรเข้าเบอร์มือถือ 0.5 บาท ต่อนาที 	ฟรีค่าติดตั้งและ อุปกรณ์ในกรณีที่ใช้ บริการอินเทอร์เน็ต ความเร็วสูงประจำที่	* จำเป็นต้องติดตั้ง อินเทอร์เน็ตความเร็ว สูงประจำที่ก่อน จึงจะสามารถใช้บริการได้ * มีการเสนอขายใน หน้าเว็บไซต์
	1 concurrent 1 number	120 บาทต่อปี โดยมีอัตราค่าบริการ ดังนี้ <ul style="list-style-type: none"> - โทรท้องถิ่น 02 ทุกเครือข่ายครั้ง ละ 1 บาท - ฟรี โทรท้องถิ่น 02 ในเครือข่าย - โทร Fix Line ต่างจังหวัด นาทีละ 0.25 บาท 	ค่าติดตั้งขึ้นอยู่กับ สถานที่ของ ผู้ใช้บริการ	* มีการเสนอขายใน หน้าเว็บไซต์

บริการโทรศัพท์ประจำที่ (Fixed Line Services)

ผู้ให้บริการ	แพ็คเกจ	ค่าบริการ	ราคาค่าติดตั้ง	หมายเหตุ
true	Business Voice	แบ่งเป็น 4 โปรโมชันตามราคา ดังนี้ 1. 100 บาท - โทรฟรีในเครือข่ายโทรศัพท์บ้าน - โทรนอกเครือข่าย 100 บาท - โทรฟรี 5 เลขหมายโทรศัพท์มือถือในเครือข่าย - โทรเบอร์บ้านในจังหวัดเดียวกัน ครั้งละ 3 บาท - โทรเบอร์บ้านต่างจังหวัด และโทรหาโทรศัพท์มือถือทุกเครือข่ายนาทีละ 2 บาท 2. 200 บาท - รายละเอียดอัตราค่าบริการ เหมือนกับโปรโมชัน 100 บาท ต่างที่โทรนอกเครือข่าย ได้ 300 บาท 3. 300 บาท - รายละเอียดอัตราค่าบริการ เหมือนกับโปรโมชัน 100 บาท ต่างที่โทรนอกเครือข่าย ได้ 500 บาท 3. 499 บาท - รายละเอียดอัตราค่าบริการ เหมือนกับโปรโมชัน 100 บาท ต่างที่โทรนอกเครือข่าย ได้ 800 บาท	ค่าติดตั้ง 3,350 บาท ต่อเลขหมาย หรือฟรีค่าติดตั้ง เมื่อผู้ใช้บริการสมัครและติดตั้งพร้อมกับการอินเทอร์เนตตามรายการส่งเสริมการขายที่กำหนด	* มีการเสนอขายในหน้าเว็บไซต์ * ให้บริการเฉพาะลูกค้าที่จดทะเบียนนิติบุคคล

ที่มา : เว็บไซต์ผู้ให้บริการโทรศัพท์ประจำที่ และการโทรศัพท์เพื่อสอบถามข้อมูลจากผู้ให้บริการโทรศัพท์ประจำที่

NOTES:

ในไตรมาสที่ 2 ปี 2567 แนวโน้มผู้ใช้งานโทรศัพท์ประจำที่ลดลงอย่างต่อเนื่อง และในส่วนของรายการส่งเสริมการขาย ผู้ให้บริการส่วนใหญ่มีการเสนอขายบริการโทรศัพท์ประจำที่พ่วงกับบริการอินเทอร์เน็ตความเร็วสูงประจำที่ ทั้งนี้ ผู้ให้บริการส่วนใหญ่ไม่ได้เปลี่ยนแปลงอัตราค่าบริการโทรศัพท์ประจำที่จากไตรมาสก่อนหน้า ยกเว้น บริษัท OTARO ที่ลดอัตราค่าบริการต่อปีจาก 600 บาทต่อปี เป็น 120 บาทต่อปี และค่าโทร Fix Line ต่างจังหวัดจาก 0.95 บาทต่อนาที เป็น 0.25 บาทต่อนาที

บริการโทรศัพท์ระหว่างประเทศ

International Telephone Services

- บริการโทรศัพท์ระหว่างประเทศ 51
- บริการโทรศัพท์ระหว่างประเทศที่คิดค่าบริการรายสัปดาห์ และรายเดือน สำหรับอัตราค่าบริการต่อหน่วยที่ถูกลง 56
- บริการ SMS และ MMS ระหว่างประเทศ 57
- บริการโทรศัพท์ระหว่างประเทศแบบเหมาจ่าย 59

บริการโทรศัพท์ระหว่างประเทศ (International Telephone Services)

บริการโทรศัพท์ระหว่างประเทศ หมายถึงบริการโทรศัพท์จากประเทศไทยไปยังประเทศปลายทาง โดยการกดรหัสหน้าและตามด้วยรหัสประเทศและเลขหมายปลายทาง ซึ่งสามารถใช้งานได้จากทั้งโทรศัพท์ประจำที่และโทรศัพท์เคลื่อนที่ โดยสามารถแบ่งเป็น 4 รูปแบบบริการ ได้แก่ **1. บริการโทรศัพท์ระหว่างประเทศ 2. บริการโทรศัพท์ระหว่างประเทศที่คิดค่าบริการรายสัปดาห์ และรายเดือน สำหรับอัตราค่าบริการต่อหน่วยที่ถูกลง 3. บริการ SMS และ MMS ระหว่างประเทศ และ 4. บริการโทรศัพท์ระหว่างประเทศแบบเหมาจ่าย** โดยการนำเสนอบริการในรูปแบบที่ 2 – 4 จะเป็นการนำเสนอบริการที่ผู้ให้บริการได้มีการรายงานมาเพิ่มเติมตั้งแต่ไตรมาสที่ 1 ปี 2566 โดยการมีบริการที่หลากหลายรูปแบบ ส่งผลให้ผู้ให้บริการมีทางเลือกที่เพิ่มมากขึ้น และสามารถเลือกใช้รายการส่งเสริมการขายให้สอดคล้องกับความต้องการ โดยเนื้อหาต่อไปนี้จะนำเสนออัตราค่าบริการโทรศัพท์ระหว่างประเทศสำหรับไตรมาสที่ 2 ปี 2567

บริการโทรศัพท์ระหว่างประเทศ

ปัจจุบันผู้ให้บริการโทรศัพท์พื้นฐานและโทรศัพท์เคลื่อนที่มีบทบาทเป็นผู้ให้บริการโทรศัพท์ระหว่างประเทศด้วย ทั้งนี้ เทคโนโลยีและรูปแบบการให้บริการโทรศัพท์ระหว่างประเทศมี 2 ลักษณะ ได้แก่ 1) ระบบต่อตรง (International Direct Dialing : IDD) โดยผู้ใช้บริการสามารถเลือกโทรออกได้จากโทรศัพท์เคลื่อนที่โดยตรงโดยกดเลขหมายหรือกด + นำหน้าเพื่อโทรออกเช่นเดียวกับการโทรออกจากโทรศัพท์พื้นฐานโดยไม่ต้องผ่านพนักงานต่อสาย และ 2) ระบบต่อตรงราคาประหยัด โดยผู้ใช้บริการสามารถโทรออกไปต่างประเทศโดยถูกคิดค่าโทรในอัตราประหยัด

ตารางที่ 21 ผู้ให้บริการโทรศัพท์ระหว่างประเทศ ประจำไตรมาสที่ 2 ปี 2567

ลำดับ	ผู้ให้บริการ	ช่องทางการใช้งาน		
		IDD	IDD ราคาประหยัด	
1.	บริษัท โทรคมนาคมแห่งชาติ จำกัด (มหาชน) (NT)	001, 009, 009 for NT Mobile	Link	
2.	บริษัท แอดวานซ์ ไวร์เลส เน็ทเวอร์ค จำกัด (AWN)	+, 003		
3.	บริษัท เอไอเอ็น โกลบอลคอม จำกัด (AIN)	005	00500	
4.	บริษัท ทู มูฟ เอช ยูนิเวอร์แซล คอมมิวนิเคชั่น จำกัด (TUC)	แบรนด์ทู มูฟ เอช	006	00600
		แบรนด์ดีแทค	+, 004	00400

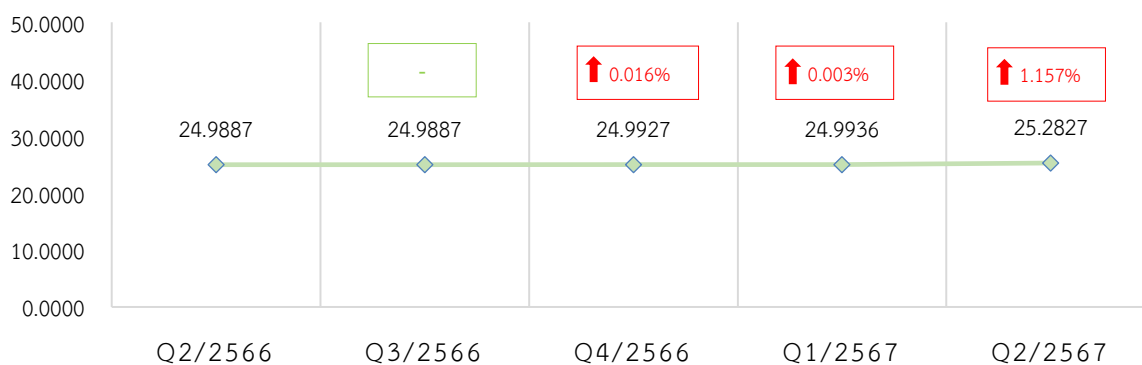
ที่มา : สำนักค่าธรรมเนียมและอัตราค่าบริการในกิจการโทรคมนาคม สำนักงาน กสทช.

บริการโทรศัพท์ระหว่างประเทศ (International Telephone Services)

ในไตรมาสที่ 2 ปี 2567 ตลาดบริการโทรศัพท์ระหว่างประเทศมีผู้ให้บริการรวมทั้งสิ้น 4 ราย ได้แก่ บริษัท NT บริษัท AWN บริษัท AIN บริษัท TUC ซึ่งให้บริการในชื่อแบรนด์ทรู มูฟ เอช และแบรนด์ดีแทค²⁷ โดยจำนวนผู้ให้บริการโทรศัพท์ระหว่างประเทศลดลงจากไตรมาสก่อนหน้า 1 ราย ได้แก่ บริษัท OTARO²⁸ ที่ในเดือนกุมภาพันธ์ 2567 มีการรายงานการยกเลิกการให้บริการโทรศัพท์ระหว่างประเทศผ่านช่องทาง OTARO Premium และ OTARO Standard มายังสำนักงาน กสทช. ทั้งนี้ผู้ให้บริการโทรศัพท์ระหว่างประเทศเปิดให้บริการโทรศัพท์ระหว่างประเทศผ่านการกดเลขหมายนำหน้าเพื่อโทรออกต่างประเทศในระบบ IDD จำนวน 9 เลขหมาย และให้บริการโทรศัพท์ระหว่างประเทศผ่านการกด + นำหน้า จำนวน 2 บริษัท ได้แก่ บริษัท AWN และ แบรินด์ดีแทค (บริษัท TUC) อีกทั้งบริษัท NT นำเสนอบริการโทรศัพท์ผ่านโครงข่ายอินเทอร์เน็ตหรือ VoIP เพื่อการโทรออกต่างประเทศ ภายใต้ชื่อบริการ Link โดยผู้ใช้บริการสามารถโทรออกผ่านแอปพลิเคชันบนโทรศัพท์เคลื่อนที่ ดังแสดงในตารางที่ 1

ภาพที่ 9 อัตราค่าบริการเฉลี่ยของบริการโทรศัพท์ระหว่างประเทศ ระหว่างไตรมาสที่ 1 ปี 2566 – ไตรมาสที่ 2 ปี 2567

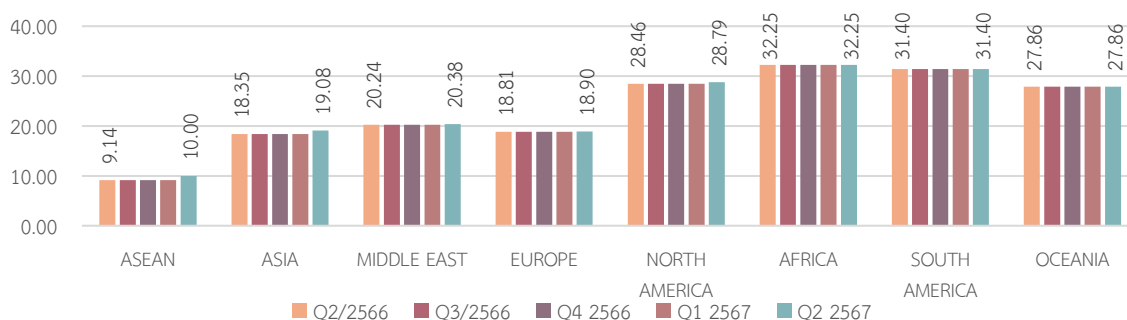
หน่วย : บาทต่อนาที



ที่มา : สำนักค่าธรรมเนียมและอัตราค่าบริการในกิจการโทรคมนาคม สำนักงาน กสทช.

ภาพที่ 10 อัตราค่าบริการโทรศัพท์ระหว่างประเทศเฉลี่ยในแต่ละภูมิภาค ไตรมาสที่ 2 ปี 2566 - ไตรมาสที่ 2 ปี 2567

หน่วย : บาทต่อนาที



ที่มา : สำนักค่าธรรมเนียมและอัตราค่าบริการในกิจการโทรคมนาคม สำนักงาน กสทช.

²⁷ ปัจจุบันบริษัท โทเทิล แอ็คเซ็ส คอมมูนิเคชั่น จำกัด (มหาชน) หรือ ดีแทค (DTAC) / บริษัท DTN คือ บริษัท ทรู คอร์ปอเรชั่น จำกัด (มหาชน) (TRUE) / บริษัท ทรู มูฟ เอช ยูนิเวอร์แซล คอมมิวนิเคชั่น จำกัด (บริษัท TUC) ซึ่งเกิดจากการรวมธุรกิจระหว่างบริษัท DTN และบริษัท TUC มีผลตั้งแต่วันที่ 3 สิงหาคม 2566

²⁸ ในเดือนกุมภาพันธ์ 2567 บริษัท โอทาโร เวิลด์ คอร์ปอเรชั่น จำกัด (OTARO) ได้รายงานการยกเลิกการให้บริการโทรศัพท์ระหว่างประเทศผ่านช่องทาง OTARO Premium และ OTARO Standard มายังสำนักงาน กสทช.

บริการโทรศัพท์ระหว่างประเทศ (International Telephone Services)

ตารางที่ 22 อัตราค่าบริการของผู้ให้บริการโทรศัพท์ระหว่างประเทศ จำแนกตามภูมิภาค ในไตรมาสที่ 2 ปี 2567

หน่วย : บาทต่อนาที

บริษัท	ช่องทาง (จำนวนพื้นที่)	ASEAN	EUROPE	ASIA	MIDDLE EAST	OCEANIA	NORTH AMERICA	SOUTH AMERICA	AFRICA	AVERAGE	
TUC	แบรนด์ทรู มูฟ เอช	006 (197)	6.72	16.83	16.50	18.40	24.18	24.92	27.07	28.51	21.72
		00600 (230)	3.56	8.94	10.38	9.53	18.17	14.46	12.86	15.96	12.73
	แบรนด์ ดีแทค	+ (232)	23.67	29.98	32.35	35.33	38.50	40.62	45.00	45.00	37.55
		004 (232)	7.06	19.06	23.28	19.60	37.67	40.01	45.00	45.00	32.38
		00400 (232)	5.72	18.87	21.53	17.00	37.63	39.90	45.00	43.07	31.47
AWN	+ (232)	19.89	23.89	23.65	25.33	26.96	28.85	32.00	32.00	27.45	
	003 (232)	6.94	16.62	16.25	18.07	24.68	25.33	27.07	28.75	22.25	
AIN	005 (232)	19.89	23.89	23.65	25.33	26.96	28.85	32.00	32.00	27.45	
	00500 (232)	7.22	16.62	16.30	18.07	24.68	25.38	27.07	28.75	22.28	
NT	001 (231)	17.11	23.87	22.90	25.93	28.46	29.51	33.14	33.40	28.00	
	009 (231)	4.83	16.57	15.80	17.93	24.58	25.28	28.14	28.75	22.15	
	009 for NT Mobile (231)	3.83	16.16	13.00	17.93	24.50	25.26	27.07	28.72	21.68	
	LINK (231)	3.56	13.98	12.33	16.50	24.02	25.05	26.79	28.58	20.89	
	AVERAGE	10.00	18.90	19.08	20.38	27.86	28.79	31.40	32.25	25.2827	

- หมายเหตุ : 1. อัตราค่าบริการเฉลี่ยในแต่ละภูมิภาค จะใช้วิธีการคำนวณโดยนำอัตราค่าบริการต่ำที่สุดของแต่ละช่องทางในแต่ละพื้นที่ มาถ่วงน้ำหนักกับจำนวนพื้นที่ที่ช่องทางนั้นๆ ให้บริการ
2. อัตราค่าบริการเฉลี่ยในแต่ละช่องทาง จะใช้วิธีการคำนวณโดยนำอัตราค่าบริการต่ำที่สุดของแต่ละพื้นที่ในแต่ละภูมิภาค มาถ่วงน้ำหนักกับจำนวนพื้นที่ที่ช่องทางนั้นๆ ให้บริการ
3. ตัวอักษรสีดําหมายถึงอัตราค่าบริการดังกล่าวไม่เปลี่ยนแปลงเมื่อเปรียบเทียบกับไตรมาสก่อนหน้า
4. ตัวอักษรสีแดงหมายถึงอัตราค่าบริการดังกล่าวเพิ่มขึ้นเมื่อเปรียบเทียบกับไตรมาสก่อนหน้า
5. ตัวอักษรสีเขียวหมายถึงอัตราค่าบริการดังกล่าวลดลงเมื่อเปรียบเทียบกับไตรมาสก่อนหน้า
6. กรอบสีเขียวหมายถึงอัตราค่าบริการดังกล่าวมีอัตราที่ต่ำที่สุดในภูมิภาคนั้นๆ เมื่อเปรียบเทียบกับช่องทางทั้งหมด

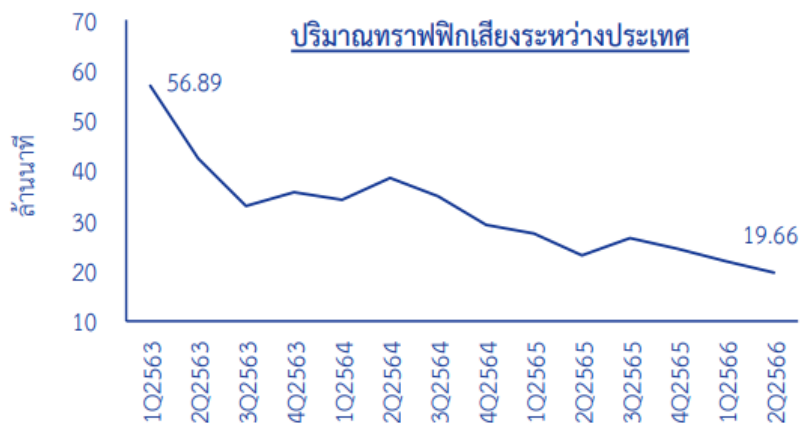
ที่มา : สำนักค่าธรรมเนียมและอัตราค่าบริการในกิจการโทรคมนาคม สำนักงาน กสทช.

ภาพที่ 9 ภาพที่ 10 และจากตารางที่ 22 แสดงอัตราค่าบริการโทรศัพท์ระหว่างประเทศ ในไตรมาสที่ 2 ปี 2566 ถึงไตรมาสที่ 2 ปี 2567 เมื่อพิจารณาอัตราค่าบริการโทรศัพท์ระหว่างประเทศ โดยเฉลี่ยรวมทุกภูมิภาคในไตรมาสที่ 2 ปี 2567 พบว่ามีอัตราเฉลี่ยอยู่ที่นาทีละ 25.2827 บาท ซึ่งเพิ่มขึ้นจากไตรมาสก่อนหน้าร้อยละ 1.157 เนื่องจากบริษัท OTARO ซึ่งเป็นผู้ให้บริการที่มีอัตราค่าบริการเฉลี่ยต่ำที่สุดในไตรมาสก่อนหน้า โดยมีค่าบริการเฉลี่ยอยู่ที่นาทีละ 1.98 และ 2.95 บาท ได้ยกเลิกการให้บริการ จึงส่งผลให้ในไตรมาสนี้แบรนด์ทรู มูฟ เอช (บริษัท TUC, ทรู มูฟ เอช 00600) เป็นผู้ให้บริการโทรศัพท์ระหว่างประเทศที่คิดอัตราค่าบริการต่ำที่สุดเป็นอันดับที่หนึ่งแทน โดยมีค่าบริการเฉลี่ยอยู่ที่นาทีละ 12.73 บาท ซึ่งมีอัตราค่าบริการต่ำกว่าค่าเฉลี่ยโดยรวมถึงร้อยละ 49.64 และผู้ให้บริการโทรศัพท์ระหว่างประเทศที่มีการคิดอัตราค่าบริการสูงที่สุด คือ แบรนด์ดีแทค (บริษัท TUC, ดีแทค +) โดยมีค่าบริการเฉลี่ยอยู่ที่นาทีละ 37.55 บาท ซึ่งมีอัตราค่าบริการสูงกว่าค่าเฉลี่ยโดยรวมร้อยละ 48.53

บริการโทรศัพท์ระหว่างประเทศ (International Telephone Services)

ทั้งนี้ ในปัจจุบันได้มีการพัฒนาของเทคโนโลยีและประสิทธิภาพของบริการอินเทอร์เน็ตที่สามารถใช้ในการสื่อสารระหว่างประเทศได้ จึงทำให้ปริมาณกราฟฟิกเสียงระหว่างประเทศมีแนวโน้มลดลงตั้งแต่ไตรมาสที่ 1 ปี 2563 ถึง ไตรมาสที่ 2 ปี 2566 ดังแสดงในภาพที่ 11 โดยผู้ใช้บริการมีทางเลือกในการใช้งานบริการอื่นๆ เช่น บริการ Over the top (OTT) ผ่านแอปพลิเคชันต่างๆ เพื่อโทรศัพท์ระหว่างประเทศโดยมีการคิดค่าบริการแบบเหมาจ่าย เช่น Viber ที่มีการคิดค่าบริการ 219.36 บาทต่อเดือน²⁹ หรือ Skype ที่มีการคิดค่าบริการ 512.59 บาทต่อเดือน³⁰ โดยมีปริมาณการโทรแบบไม่จำกัดจำนวนและให้บริการพื้นที่ปลายทาง 57 และ 63 พื้นที่ ตามลำดับ ซึ่งผู้ใช้บริการเพียงติดตั้งแอปพลิเคชันดังกล่าวเฉพาะต้นทางก็สามารถใช้งานโทรไปยังเลขหมายปลายทางได้เช่นเดียวกันกับการกดเลขหมายนำและใช้บริการแบบโทรศัพท์ระหว่างประเทศ ซึ่งอัตราค่าบริการต่อหน่วยจะมีราคาต่ำกว่าบริการโทรศัพท์ระหว่างประเทศระบบต่อตรงอย่างมาก เนื่องจากมีการให้ปริมาณการโทรแบบไม่จำกัด ดังแสดงในตารางที่ 23 แต่อย่างไรก็ตามแอปพลิเคชัน OTT ยังมีการให้บริการที่คล้ายคลึงกับบริการโทรศัพท์ระหว่างประเทศ โดยที่ไม่มีค่าใช้จ่ายในการใช้บริการ ผู้ใช้บริการเพียงเชื่อมต่อกับอินเทอร์เน็ตและติดตั้งแอปพลิเคชันดังกล่าวทั้งต้นทางและปลายทางก็สามารถใช้งานการโทรผ่านแอปพลิเคชันดังกล่าวเพื่อใช้โทรศัพท์ระหว่างประเทศได้ เช่น Whatsapp Line Messenger และอื่นๆ

ภาพที่ 11 ปริมาณกราฟฟิกเสียงระหว่างประเทศ ไตรมาสที่ 1 ปี 2563 - ไตรมาสที่ 2 ปี 2566



ที่มา : สำนักโครงสร้างพื้นฐาน การใช้และเชื่อมต่อโครงข่าย สำนักงาน กสทช.

²⁹ <https://account.viber.com/en/call-world>

³⁰ <https://secure.skype.com/en/offers/calling?offerHref=%2Foffers%2Fcalling%2Fskus%2Fworld-mixed-unlimited%3Frevision%3D1.0%26pricetierRevision%3D1.0%26language%3Den-us%26currency%3DUSD%26billingCountry%3DTH%26d-recur&cancelUrl=https%3A%2F%2Fsecure.skype.com%2Fen%2Finternational-calls%2FUnited%2520States%23>

บริการโทรศัพท์ระหว่างประเทศ (International Telephone Services)

ตารางที่ 23 อัตราค่าบริการแอปพลิเคชัน OTT

แอปพลิเคชัน	อัตราค่าบริการสำหรับ การโทรออก (บาท/เดือน)	อัตราค่าบริการสำหรับการซื้อ เลขหมายเพื่อการรับสาย (บาท/เดือน)	สิทธิการใช้งาน การโทรออก
Skype (WORLD Subscription)	512.59 (13.99 Usd/เดือน) (57 พื้นที่)	208.74* (5.70 Usd/เดือน)	ไม่จำกัด
Viber (WORLD Subscription)	219.36 (5.99 Usd/เดือน) (63 พื้นที่)	ไม่สามารถรับสายได้	ไม่จำกัด

หมายเหตุ : * สำหรับการซื้อเลขหมายประจำเพื่อการรับสายมีให้บริการเลขหมายสำหรับ 25 ประเทศ โดยการสมัครและใช้งานไม่จำเป็นต้องอาศัยอยู่ในประเทศที่ขอเลขหมาย ทั้งนี้ ในบางประเทศต้องทำการยืนยันตัวตนก่อนการใช้บริการ

ที่มา : สำนักค่าธรรมเนียมและอัตราค่าบริการในกิจการโทรคมนาคม สำนักงาน กสทช.

สำหรับตลาดบริการโทรศัพท์ระหว่างประเทศ ผู้ให้บริการมีการคิดอัตราค่าบริการโทรศัพท์ระหว่างประเทศที่แตกต่างกันโดยจำแนกได้ทั้งหมด 4 ประเภทการให้บริการดังแสดงในตารางที่ 20

ตารางที่ 24 วิธีการคิดอัตราค่าบริการของผู้ให้บริการโทรศัพท์ระหว่างประเทศ

วิธีการคิดอัตราค่าบริการโทรศัพท์ระหว่างประเทศ	ผู้ให้บริการโทรศัพท์ระหว่างประเทศ
1) การคิดอัตราค่าบริการจำแนกตามการโทรไปยังโครงข่ายโทรศัพท์พื้นฐานและโครงข่ายโทรศัพท์เคลื่อนที่ โดยที่การโทรไปยังโครงข่ายโทรศัพท์พื้นฐานและโทรศัพท์เคลื่อนที่ที่มีอัตราค่าบริการเท่ากันสำหรับประเทศส่วนใหญ่ อย่างไรก็ตาม ในบางประเทศ การคิดค่าโทรไปยังโครงข่ายโทรศัพท์พื้นฐานจะมีค่าโทรสูงกว่าการโทรไปยังโครงข่ายโทรศัพท์เคลื่อนที่	ดีแทค (+), ดีแทค (004), ดีแทค (00400), NT (009), NT (009 for NT Mobile), NT (Link), ทรู มูฟ เอช (006), ทรู มูฟ เอช (00600), OTARO (Standard), OTARO (Premium)
2) การคิดค่าบริการจำแนกตามช่วงเวลาที่มีการใช้งานมาก (Peak Time) และใช้น้อย (Off-Peak Time)	AWN (+), AIN (005)
3) การคิดอัตราค่าบริการจำแนกตามค่าบริการราคาประหยัด (Economy Rate) และอัตราค่าบริการที่สะท้อนคุณภาพบริการ (Standard Rate)	AWN (003), AIN (00500)
4) ใช้อัตราค่าบริการอัตราเดียวกันสำหรับการโทรไปยังหมายเลขปลายทางโทรศัพท์พื้นฐานหรือโทรศัพท์เคลื่อนที่	NT (001)

ที่มา : สำนักค่าธรรมเนียมและอัตราค่าบริการในกิจการโทรคมนาคม สำนักงาน กสทช.

บริการโทรศัพท์ระหว่างประเทศที่คิดค่าบริการรายสัปดาห์ และรายเดือน สำหรับอัตราค่าบริการต่อหน่วยที่ถูกกลง

ในไตรมาสที่ 2 ปี 2567 ตลาดบริการโทรศัพท์ระหว่างประเทศที่คิดค่าบริการรายสัปดาห์ และรายเดือน สำหรับอัตราค่าบริการต่อหน่วยที่ถูกกลง มีผู้ให้บริการรวมทั้งสิ้น 1 ราย ได้แก่ บริษัท TUC ซึ่งให้บริการในชื่อแบรนด์ทรู มูฟ เอช (บริษัท TUC, ทรู มูฟ เอช 006) และแบรนด์ดีแทค (บริษัท TUC, ดีแทค 00400) โดยทั้งสองแบรนด์มีการรายงานรายการส่งเสริมการขายทั้งสิ้น 1 รายการ และ 4 รายการ ตามลำดับ ซึ่งนำเสนอขายรายการส่งเสริมการขายในรูปแบบเก็บค่าบริการแบบกำหนดระยะเวลาการใช้งาน โดยสามารถแบ่งเป็นราย 5 วัน รายสัปดาห์ (7 วัน) และรายเดือน (30 วัน) มีอัตราค่าบริการอยู่ระหว่าง 14 – 45.79 บาท เพื่อให้ผู้ใช้บริการได้ใช้บริการโทรศัพท์ระหว่างประเทศในอัตราค่าบริการที่ถูกกว่าเดิม โดยในปัจจุบันสามารถใช้โทรไปยังประเทศปลายทางจำนวนทั้งหมด 8 พื้นที่ ดังแสดงในตารางที่ 25

ตารางที่ 25 ผู้ให้บริการและรายการส่งเสริมการขายของบริการโทรศัพท์ระหว่างประเทศที่คิดค่าบริการรายสัปดาห์ และรายเดือน สำหรับอัตราค่าบริการต่อหน่วยที่ถูกกลงในไตรมาสที่ 2 ปี 2567

ผู้ให้บริการ		ชื่อรายการส่งเสริมการขาย	ระยะเวลาการใช้งาน	อัตราค่าบริการ ไม่รวม vat	เงื่อนไขการให้บริการ
บริษัท ทรู มูฟ เอช ยูนิเวอร์แซล คอมมิวนิเคชั่น จำกัด (TUC)	ทรู มูฟ เอช 006	Call to USA Canada China Hong Kong Singapore Malaysia 2 Baht/min 30 Days via 006	30 วัน	19 บาท	คิดค่าบริการ 2 บาทต่อนาที
	ดีแทค 00400	แพ็คเกจรายสัปดาห์ (ประเทศเมียนมา)	7 วัน	14 บาท	คิดค่าบริการนาทีละ 1.50 บาท โดยมีการเก็บค่าบริการรายสัปดาห์ที่ 14 บาท/สัปดาห์
		แพ็คเกจรายเดือน (ประเทศเมียนมา)	30 วัน	29 บาท	คิดค่าบริการนาทีละ 1.50 บาท โดยมีการเก็บค่าบริการรายเดือนที่ 29 บาท/เดือน
		ซิมดีแทคเติมเงิน กัมพูชา	5 วัน	45.79 บาท	โทรไปยังประเทศกัมพูชาผ่าน 00400 นาทีละ 3 บาท โทรครบ 5 นาที ฟรี 5 นาที
ซิมดีแทคเติมเงิน เมียนมา	5 วัน	45.79 บาท	โทรไปยังประเทศเมียนมาผ่าน 00400 นาทีละ 5 บาท โทรครบ 5 นาที ฟรี 5 นาที		

ที่มา : สำนักค่าธรรมเนียมและอัตราค่าบริการในกิจการโทรคมนาคม สำนักงาน กสทช.

บริการ SMS และ MMS ระหว่างประเทศ

ในไตรมาสที่ 2 ปี 2567 ตลาดบริการ SMS และ MMS ระหว่างประเทศ มีผู้ให้บริการรวมทั้งสิ้น 1 ราย ได้แก่ บริษัท TUC ซึ่งให้บริการในชื่อแบรนด์ทรู มูฟ เอช และแบรนด์ดีแทค โดยให้บริการ SMS ระหว่างประเทศผ่านการกดเลขหมายนำหน้าจำนวน 3 เลขหมาย นอกจากนี้ แบรินด์ดีแทค (บริษัท TUC) เปิดให้บริการ SMS ระหว่างประเทศผ่านการกด + นำหน้าเบอร์โทรศัพท์ ในส่วนตลาดบริการ MMS แบรินด์ทรู มูฟ เอช (บริษัท TUC) ได้เปิดให้บริการ MMS ระหว่างประเทศผ่านการกดเลขหมายนำหน้าจำนวน 1 เลขหมาย ในขณะที่แบรนด์ดีแทค (บริษัท TUC) เปิดให้บริการ MMS ระหว่างประเทศผ่านการกด + นำหน้าเบอร์โทรศัพท์ ดังแสดงในตารางที่ 26

ตารางที่ 26 ผู้ให้บริการ SMS และ MMS ระหว่างประเทศในไตรมาสที่ 2 ปี 2567

ลำดับ	ผู้ให้บริการ		SMS	MMS
1.	บริษัท ทรู มูฟ เอช ยูนิเวอร์แซล คอมมิวนิเคชั่น จำกัด (TUC)	แบรนด์ทรู มูฟ เอช	00600	00600
		แบรนด์ดีแทค	+, 004, 00400	+

ที่มา : สำนักค่าธรรมเนียมและอัตราค่าบริการในกิจการโทรคมนาคม สำนักงาน กสทช.

ตารางที่ 27 แสดงอัตราค่าบริการ SMS ระหว่างประเทศไตรมาสที่ 2 ปี 2567 เมื่อพิจารณาอัตราค่าบริการ SMS ระหว่างประเทศโดยเฉลี่ยรวมทุกภูมิภาคพบว่ามีอัตราค่าบริการเฉลี่ยอยู่ที่ข้อความละ 8.248 บาท ซึ่งไม่มีการเปลี่ยนแปลงจากไตรมาสก่อนหน้า ทั้งนี้ ในแต่ละช่องทางของผู้ให้บริการแต่ละรายจะนำเสนออัตราค่าบริการที่อยู่ในระดับเดียวกันทุกพื้นที่โดยมีพื้นที่บริการมากกว่า 230 พื้นที่ต่อหนึ่งช่องทาง ซึ่งการให้บริการของแบรนด์ทรู มูฟ เอช (บริษัท TUC) มีอัตราค่าบริการอยู่ที่ 9.00 บาทต่อข้อความ และแบรนด์ดีแทค (บริษัท TUC) มีอัตราค่าบริการอยู่ที่ 8.00 บาทต่อข้อความสำหรับทุกช่องทางการบริการ

บริการโทรศัพท์ระหว่างประเทศ (International Telephone Services)

ตารางที่ 27 อัตราค่าบริการของผู้ให้บริการ SMS ระหว่างประเทศ จำแนกตามภูมิภาค ในไตรมาสที่ 2 ปี 2567

หน่วย : บาทต่อข้อความ

ภูมิภาค	ทรู มูฟ เอช 00600 (จำนวนพื้นที่)	ดีแทค + (จำนวนพื้นที่)	ดีแทค 004 (จำนวนพื้นที่)	ดีแทค 00400 (จำนวนพื้นที่)	AVERAGE (ถ่วงน้ำหนัก ตามจำนวนพื้นที่)
ASEAN	9.00 (9)	8.00 (9)	8.00 (9)	8.00 (9)	8.250
ASIA	9.00 (20)	8.00 (20)	8.00 (20)	8.00 (20)	8.250
MIDDLE EAST	9.00 (15)	8.00 (15)	8.00 (15)	8.00 (15)	8.250
EUROPE	9.00 (53)	8.00 (54)	8.00 (54)	8.00 (54)	8.247
NORTH AMERICA	9.00 (39)	8.00 (39)	8.00 (39)	8.00 (39)	8.250
AFRICA	9.00 (57)	8.00 (57)	8.00 (57)	8.00 (57)	8.250
SOUTH AMERICA	9.00 (14)	8.00 (14)	8.00 (14)	8.00 (14)	8.250
OCEANIA	9.00 (23)	8.00 (24)	8.00 (24)	8.00 (24)	8.242
AVERAGE	9.00 (230)	8.00 (232)	8.00 (232)	8.00 (232)	8.248

หมายเหตุ : จำนวนพื้นที่ของแต่ละผู้ให้บริการในแต่ละภูมิภาคแสดงในวงเล็บ

ที่มา : สำนักค่าธรรมเนียมและอัตราค่าบริการในกิจการโทรคมนาคม สำนักงาน กสทช.

ตารางที่ 28 แสดงอัตราค่าบริการ MMS ระหว่างประเทศไตรมาสที่ 2 ปี 2567 เมื่อพิจารณาอัตราค่าบริการ MMS ระหว่างประเทศโดยเฉลี่ยรวมทุกภูมิภาคพบว่าอัตราค่าบริการเฉลี่ยอยู่ที่ข้อความละ 15.00 บาท ซึ่งไม่มีการเปลี่ยนแปลงจากไตรมาสก่อนหน้า โดยในแต่ละช่องทางของผู้ให้บริการแต่ละรายจะนำเสนออัตราค่าบริการที่อยู่ในระดับเดียวกันทุกพื้นที่ โดยมีพื้นที่บริการมากกว่า 230 พื้นที่ต่อหนึ่งช่องทาง ซึ่งการให้บริการของแบรนด์ทรู มูฟ เอช (บริษัท TUC) และ แบริดดีแทค (บริษัท TUC) มีอัตราค่าบริการอยู่ที่ 15.00 บาทต่อข้อความสำหรับทุกช่องทางบริการ

ตารางที่ 28 อัตราค่าบริการของผู้ให้บริการ MMS ระหว่างประเทศ จำแนกตามภูมิภาค ในไตรมาสที่ 2 ปี 2567

หน่วย : บาทต่อข้อความ

ภูมิภาค	ทรู มูฟ เอช 00600 (จำนวนพื้นที่)	ดีแทค + (จำนวนพื้นที่)	AVERAGE (ถ่วงน้ำหนัก ตามจำนวนพื้นที่)
ASEAN	15.00 (9)	15.00 (9)	15.00
ASIA	15.00 (20)	15.00 (20)	15.00
MIDDLE EAST	15.00 (15)	15.00 (15)	15.00
EUROPE	15.00 (53)	15.00 (54)	15.00
NORTH AMERICA	15.00 (39)	15.00 (39)	15.00
AFRICA	15.00 (57)	15.00 (57)	15.00
SOUTH AMERICA	15.00 (14)	15.00 (13)	15.00
OCEANIA	15.00 (23)	15.00 (24)	15.00
AVERAGE	15.00 (230)	15.00 (232)	15.00

หมายเหตุ : จำนวนพื้นที่ของแต่ละผู้ให้บริการในแต่ละภูมิภาคแสดงในวงเล็บ

ที่มา : สำนักค่าธรรมเนียมและอัตราค่าบริการในกิจการโทรคมนาคม สำนักงาน กสทช.

บริการโทรศัพท์ระหว่างประเทศแบบเหมาจ่าย

ในไตรมาสที่ 2 ปี 2567 บริษัท AWN (AWN +, 003) ให้บริการโทรศัพท์ระหว่างประเทศในรูปแบบเหมาจ่ายจำนวน 8 รายการ มีอัตราค่าบริการระหว่าง 99 – 799 บาทต่อ 30 วัน โดยให้สิทธิในการโทรระหว่าง 40 – 60 นาที ซึ่งมีอัตราค่าบริการเฉลี่ยอยู่ที่ 5.81 บาทต่อนาที และมีพื้นที่ครอบคลุมในการให้บริการ 22 พื้นที่จากพื้นที่ให้บริการโทรศัพท์ระหว่างประเทศทั้งหมด 232 พื้นที่ หรือคิดเป็นร้อยละ 9.48 โดยครอบคลุม 5 ภูมิภาคจากทั้งหมด 8 ภูมิภาค ซึ่งในรายการส่งเสริมการขายดังกล่าวจะไม่ครอบคลุม 3 ภูมิภาค ได้แก่ ภูมิภาค MIDDLE EAST ทวีป AFRICA และทวีป SOUTH AMERICA โดยรายการส่งเสริมการขายที่มีอัตราค่าเฉลี่ยต่อนาทีต่ำที่สุดอยู่ที่ 1.65 บาทต่อนาที (รายการส่งเสริมการขาย 003 prefix international call 99B. 60min 30days) โดยให้บริการครอบคลุม 6 พื้นที่ ได้แก่ สาธารณรัฐประชาชนจีน เขตบริหารพิเศษฮ่องกงแห่งสาธารณรัฐประชาชนจีน สาธารณรัฐอินเดีย ประเทศมาเลเซีย สาธารณรัฐสิงคโปร์ และสาธารณรัฐเกาหลี ดังแสดงใน ตารางที่ 29

ตารางที่ 29 ผู้ให้บริการและรายการส่งเสริมการขายของบริการโทรศัพท์ระหว่างประเทศแบบเหมาจ่าย ในไตรมาสที่ 2 ปี 2567

ผู้ให้บริการ	ชื่อรายการส่งเสริมการขาย	ระยะเวลาการใช้งาน	อัตราค่าบริการ ไม่รวม vat	สิทธิการโทร	พื้นที่ให้บริการ	
AWN	003	003 prefix international call 99B. 60min 30days	30 วัน	99 บาท	60 นาที	China, Hong Kong, India, Malaysia, Singapore และ South Korea
		003 prefix international call 119B. 40min 30days	30 วัน	119 บาท	40 นาที	Cambodia, Laos, Myanmar และ Vietnam
		003 prefix international call 129B. 60min 30days	30 วัน	129 บาท	60 นาที	Canada และ USA
		003 prefix international call 159B. 40min 30days	30 วัน	159 บาท	40 นาที	France, Germany, Japan และ United Kingdom
	+	+ prefix international call 199B. 40min 30days	30 วัน	199 บาท	40 นาที	Canada, China, Hong Kong, Malaysia, Singapore, South Korea และ USA
		+ prefix international call 299B. 40min 30days	30 วัน	299 บาท	40 นาที	Cambodia, Laos, Myanmar และ Vietnam
		+ prefix international call 399B. 40min 30days	30 วัน	399 บาท	40 นาที	Australia, Denmark, France, Germany, India, Italy, Spain, Sweden และ United Kingdom
		+ prefix international call 799B. 60min 30days	30 วัน	799 บาท	60 นาที	Japan และ UAE

ที่มา : สำนักค่าธรรมเนียมและอัตราค่าบริการในกิจการโทรคมนาคม สำนักงาน กสทช.

NOTES:

ในไตรมาสที่ 2 ปี 2567 พบว่าอัตราค่าบริการโทรศัพท์ระหว่างประเทศเพิ่มขึ้นจากไตรมาสก่อนหน้าร้อยละ 1.157 โดยมีสาเหตุหลักมาจากการยกเลิกการให้บริการของบริษัท OTARO ซึ่งเป็นผู้ที่มีอัตราค่าบริการเฉลี่ยต่ำที่สุดในไตรมาสก่อนหน้า โดยแบรนด์ทรู มูฟ เอช (บริษัท TUC, ทรู มูฟ เอช 00600) เป็นผู้ให้บริการโทรศัพท์ระหว่างประเทศที่คิดอัตราค่าบริการต่ำที่สุดเป็นอันดับที่หนึ่งแทน ซึ่งมีอัตราค่าบริการเฉลี่ยอยู่ที่นาทีละ 12.73 บาท และในส่วนของบริการโทรศัพท์ระหว่างประเทศที่คิดค่าบริการรายสัปดาห์ และรายเดือน สำหรับอัตราค่าบริการต่อหน่วยที่ถูกลง บริการ SMS และ MMS ระหว่างประเทศ และบริการโทรศัพท์ระหว่างประเทศแบบเหมาจ่ายไม่มีการเปลี่ยนแปลงจากไตรมาสก่อนหน้า

บริการโรมมิ่งระหว่างประเทศ

International Mobile Roaming Services

- แบบคิดตามปริมาณการใช้งานจริง (Pay Per Use) 62
- แบบเหมาจ่าย (Flat Rate) 69
- ซิมท่องเที่ยว (Travel Sim) 71
- การให้ข้อเสนอพิเศษแก่ลูกค้าเฉพาะราย ของผู้ให้บริการโรมมิ่งระหว่างประเทศ 73
- ความร่วมมือระหว่างประเทศเกี่ยวกับบริการโรมมิ่ง 75

บริการโรมมิ่งระหว่างประเทศ (International Mobile Roaming Services)

บริการโรมมิ่งระหว่างประเทศ หมายถึง บริการโทรศัพท์เคลื่อนที่ที่ให้บริการโดยผู้ให้บริการของประเทศไทยให้ผู้ใช้บริการสามารถใช้งานได้จากต่างประเทศ ประกอบด้วยบริการโทร รับสาย ข้อความสั้น และดาต้าโรมมิ่ง โดยแบ่งเป็น 3 รูปแบบ ได้แก่ **1. แบบคิดตามปริมาณการใช้งานจริง (Pay per use)** **2. แบบเหมาจ่าย (Flat Rate)** และ **3. แบบซิมท่องเที่ยว (Travel Sim)** โดยการนำเสนอบริการแต่ละแบบมีการคิดค่าบริการที่แตกต่างกันตามปัจจัยต่าง ๆ อาทิ ประเทศปลายทาง ปริมาณการใช้งาน ความเร็วของบริการข้อมูล และระยะเวลาในการให้บริการ ส่งผลให้ผู้ใช้บริการมีทางเลือกที่หลากหลาย และสามารถเลือกใช้รายการส่งเสริมการขายให้สอดคล้องกับความต้องการ โดยเนื้อหาต่อไปนี้จะรวบรวมข้อมูลอัตราค่าบริการโรมมิ่งระหว่างประเทศของผู้ให้บริการโทรศัพท์เคลื่อนที่ จำนวน 3 ราย ได้แก่ บริษัท แอดวานซ์ ไวร์เลส เน็ทเวอร์ค จำกัด (AWN) บริษัท โทร มูฟ เอช ยูนิเวอร์แซล คอมมิวนิเคชั่น จำกัด ซึ่งให้บริการในชื่อแบรนด์ โทร มูฟ เอช และแบรนด์ดีแทค และบริษัท โทรคมนาคมแห่งชาติ จำกัด (มหาชน) (NT)

บริการโรมมิ่งระหว่างประเทศแบบคิดตามปริมาณการใช้งานจริง (Pay per Use)

ผู้ให้บริการโรมมิ่งระหว่างประเทศ แบบคิดตามปริมาณการใช้งานจริง ได้ให้บริการครอบคลุม 8 ภูมิภาค โดยมีการคิดค่าบริการจำแนกได้เป็น 6 บริการ ได้แก่ บริการโทรภายในประเทศ (Domestic call) บริการโทรกลับไทย (Call to Thailand) บริการโทรไปยังประเทศที่สาม (Call to third country) บริการรับสาย (Receiving Call) บริการส่งข้อความสั้น (SMS) และบริการดาต้าโรมมิ่ง (Data) ทั้งนี้ รูปแบบการใช้งานจะเป็นลักษณะการใช้เบอร์โทรศัพท์เดิม และคิดตามปริมาณการใช้งานจริง

ตารางที่ 30 อัตราค่าบริการโรมมิ่งระหว่างประเทศแบบคิดค่าบริการตามปริมาณการใช้งานจริง (Pay per use) ในไตรมาสที่ 2 ปี 2567

อัตราค่าบริการโรมมิ่งระหว่างประเทศแบบคิดค่าบริการตามปริมาณการใช้งานจริง (Pay per use)				
ประเภทบริการ	บริษัท AWN	บริษัท TUC		บริษัท NT
		แบรนด์ทรูมูฟ เอช	แบรนด์ดีแทค	
โทรภายในประเทศ (บาท/นาที)	11 – 250	25 - 75	12 - 105	0.45 – 141.07
โทรกลับไทย (บาท/นาที)	19 – 310	25 – 75	30 – 375	0.82 – 263.41
โทรไปยังประเทศที่สาม (บาท/นาที)	39 – 350	25 - 75	40 – 375	1.82 – 263.41
บริการรับสาย (บาท/นาที)	19 – 150	25 – 75	25 – 185	0.29 – 121.97
บริการส่งข้อความสั้น (บาท/ข้อความ)	6 – 32	11	12	0.15 – 36.09
บริการดาต้าโรมมิ่ง (บาท/KB)	0.05 – 0.80	0.01 – 0.50	0.3 – 0.85	0.00004 – 0.78

ที่มา : สำนักค่าธรรมเนียมและอัตราค่าบริการในกิจการโทรคมนาคม สำนักงาน กสทช.

บริการโรมมิ่งระหว่างประเทศ (International Mobile Roaming Services)

ตารางที่ 30 แสดงอัตราค่าบริการโรมมิ่งระหว่างประเทศแบบคิดค่าบริการตามปริมาณการใช้งานจริง (Pay per use) ในช่วงอัตราค่าบริการต่ำสุดถึงสูงสุดของบริการโทร 3 ประเภท บริการรับสาย บริการส่งข้อความสั้น และบริการดาต้าโรมมิ่ง ที่จำแนกตามผู้ให้บริการโรมมิ่งระหว่างประเทศของไทย ได้แก่ บริษัท AWN แบรินด์ทรู มูฟ เอช (บริษัท TUC) แบรินด์ดีแทค (บริษัท TUC) และบริษัท NT โดยข้อมูล ณ ไตรมาสที่ 2 ปี 2567 พบว่า บริษัท NT ยังคงมีอัตราค่าบริการต่ำสุดในทุกบริการ ขณะที่บริษัท AWN มีอัตราค่าบริการโทรภายในประเทศสูงที่สุด และแบรินด์ดีแทค (บริษัท TUC) มีอัตราค่าบริการโทรกลับไทย อัตราค่าบริการโทรไปยังประเทศที่สาม อัตราค่าบริการรับสาย และอัตราค่าบริการดาต้าโรมมิ่งสูงที่สุด ทั้งนี้ ช่วงอัตราค่าบริการของแต่ละบริษัทไม่เปลี่ยนแปลงมาก จากช่วงอัตราค่าบริการในไตรมาสที่ 1 ปี 2567 ยกเว้นช่วงอัตราค่าบริการของบริษัท NT ที่มีการคิดอัตราค่าบริการเปลี่ยนแปลงไปตามอัตราแลกเปลี่ยนของแต่ละประเทศ

ในส่วนของพื้นที่การให้บริการโรมมิ่งระหว่างประเทศแบบคิดค่าบริการตามปริมาณการใช้งานจริง (Pay per use) ผู้ให้บริการโทรศัพท์เคลื่อนที่ทั้ง 3 ราย มีพื้นที่การให้บริการครอบคลุมทั้งหมด 8 ภูมิภาค โดยบริษัท AWN ยังคงมีพื้นที่ให้บริการมากที่สุด รวมเป็นจำนวน 222 พื้นที่ เพิ่มขึ้น 2 พื้นที่เมื่อเทียบกับไตรมาสก่อนหน้า ในขณะที่บริษัท NT มีการให้บริการโรมมิ่งน้อยที่สุด จำนวน 148 พื้นที่ ลดลง 1 พื้นที่เมื่อเทียบกับไตรมาสก่อนหน้า

ตารางที่ 31 จำนวนพื้นที่ที่ให้บริการโรมมิ่งระหว่างประเทศแบบคิดค่าบริการตามปริมาณการใช้งานจริง (Pay per use) ในไตรมาสที่ 1 ปี 2567 และไตรมาสที่ 2 ปี 2567

	บริษัท AWN		แบรินด์ทรู มูฟ เอช (บริษัท TUC)		แบรินด์ดีแทค (บริษัท TUC)		บริษัท NT	
	Q1/2567	Q2/2567	Q1/2567	Q2/2567	Q1/2567	Q2/2567	Q1/2567	Q2/2567
AFRICA	45	48	39	38	38	38	23	23
ASEAN	9	9	9	9	9	9	9	9
ASIA	18	18	18	18	18	18	16	16
EUROPE	61	61	59	54	59	58	50	50
MIDDLE EAST	13	14	13	13	10	10	12	12
NORTH AMERICA	38	37	32	32	29	29	23	23
OCEANIA	19	18	11	10	8	7	7	6
SOUTH AMERICA	17	17	11	11	10	10	9	9
	220 พื้นที่	222 พื้นที่	192 พื้นที่	185 พื้นที่	181 พื้นที่	179 พื้นที่	149 พื้นที่	148 พื้นที่

ที่มา : สำนักค่าธรรมเนียมและอัตราค่าบริการในกิจการโทรคมนาคม สำนักงาน กสทช.

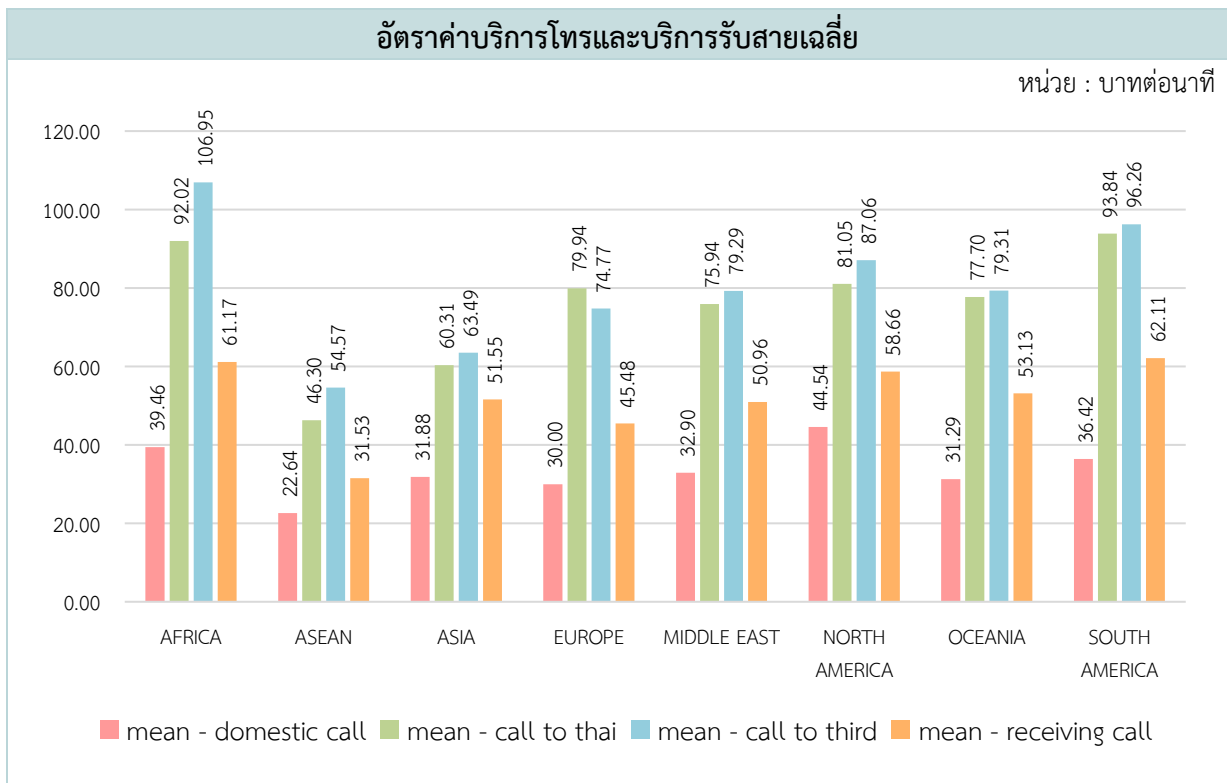
การคำนวณอัตราค่าบริการโรมมิ่งระหว่างประเทศเฉลี่ย สำนักงาน กสทช. ได้นำข้อมูลอัตราค่าบริการโรมมิ่งระหว่างประเทศในแต่ละบริการของผู้ให้บริการโทรศัพท์เคลื่อนที่แต่ละรายมาทำการคัดเลือกตามผู้ให้บริการคู่สัญญาที่มีอัตราค่าบริการที่ต่ำที่สุดในไตรมาส แล้วจึงนำข้อมูลดังกล่าวมาหาค่าเฉลี่ยรวมของผู้ให้บริการโทรศัพท์เคลื่อนที่ 3 ราย ทั้งนี้ เพื่อสะท้อนให้เห็นถึงอัตราค่าบริการโรมมิ่งระหว่างประเทศโดยเฉลี่ยของผู้ให้บริการโทรศัพท์เคลื่อนที่ทุกรายในตลาด โดยสามารถจำแนกออกเป็น 8 ภูมิภาค ได้แก่ กลุ่มประเทศ ASEAN ทวีป Asia ภูมิภาค Middle East ทวีป Europe ทวีป North America ทวีป Africa ทวีป South America และภูมิภาค Oceania

บริการโรมมิ่งระหว่างประเทศ (International Mobile Roaming Services)

อย่างไรก็ดี การนำข้อมูลอัตราค่าบริการโรมมิ่งระหว่างประเทศของบริษัท NT ซึ่งมีการคิดอัตราค่าบริการเปลี่ยนแปลงไปตามอัตราแลกเปลี่ยนของต่างประเทศ มาใช้ประกอบการคำนวณหาอัตราค่าบริการโรมมิ่งเฉลี่ย เป็นปัจจัยหนึ่งที่ส่งผลให้อัตราค่าบริการโรมมิ่งเฉลี่ยรายไตรมาสในภาพรวมเปลี่ยนแปลง

อัตราค่าโทรโรมมิ่งระหว่างประเทศเฉลี่ย (International Mobile Roaming Call)

ภาพที่ 12 อัตราค่าบริการโทรภายในประเทศ บริการโทรกลับไทย บริการโทรไปยังประเทศที่สาม และบริการรับสายเฉลี่ย ในไตรมาสที่ 2 ปี 2567



ที่มา : สำนักค่าธรรมเนียมและอัตราค่าบริการในกิจการโทรคมนาคม สำนักงาน กสทช.

จากภาพที่ 12 อัตราค่าบริการโทรและบริการรับสายของบริการทั้ง 4 รูปแบบ ณ ไตรมาสที่ 2 ปี 2567 พบว่าการใช้บริการโทรภายในประเทศ (Domestic call) ซึ่งจะถูกราคาบริการเมื่อผู้ใช้บริการโทรออกไปยังเลขหมายท้องถิ่นของประเทศที่ตนพำนักอยู่ในต่างประเทศ มีอัตราค่าบริการเฉลี่ยอยู่ระหว่าง 22.64 – 44.54 บาทต่อนาที โดยกลุ่มประเทศ ASEAN เป็นภูมิภาคที่มีอัตราค่าบริการโทรภายในประเทศเฉลี่ยต่ำที่สุดเท่ากับ 22.64 บาทต่อนาที เพิ่มขึ้นจากไตรมาสก่อนหน้าร้อยละ 2.36 และทวีป North America เป็นภูมิภาคที่มีอัตราค่าบริการโทรภายในประเทศเฉลี่ยสูงที่สุดเท่ากับ 44.54 บาทต่อนาที ลดลงจากไตรมาสก่อนหน้าร้อยละ 0.13

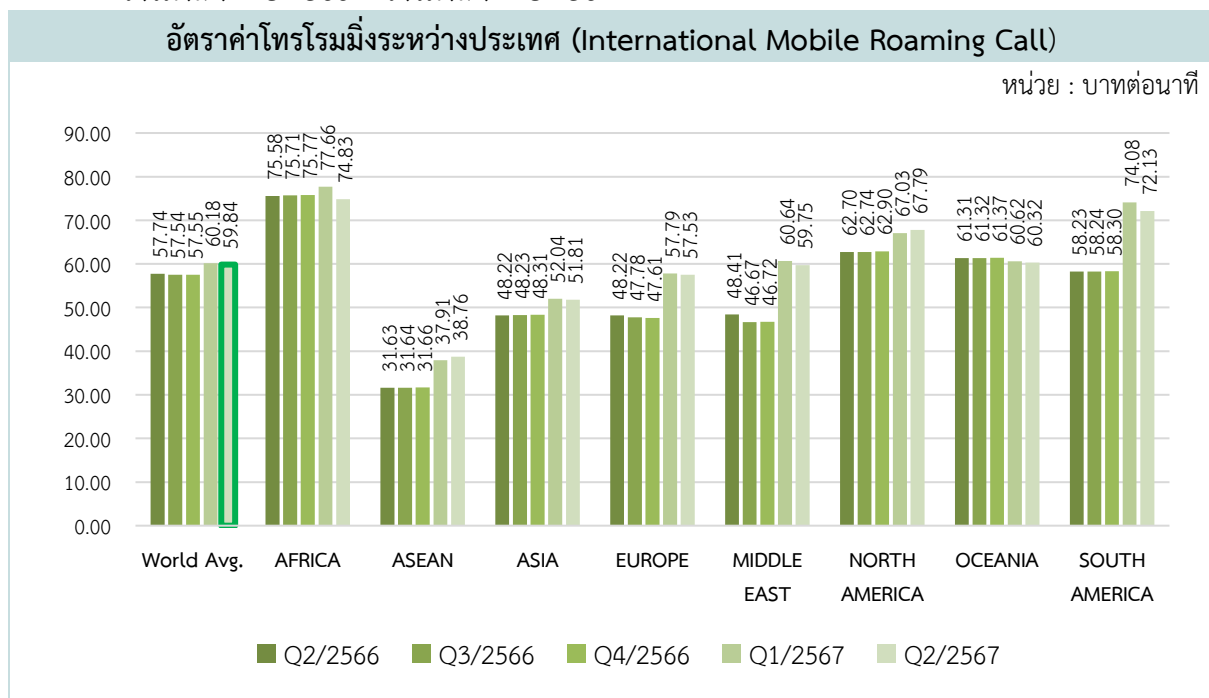
การให้บริการโทรกลับไทย (Call to Thailand) ซึ่งจะถูกราคาบริการเมื่อผู้ใช้บริการอยู่ต่างแดน มีอัตราค่าบริการเฉลี่ยอยู่ระหว่าง 46.30 – 93.84 บาทต่อนาที โดยกลุ่มประเทศ ASEAN เป็นภูมิภาคที่มีอัตราค่าโทรกลับไทยเฉลี่ยต่ำที่สุดเท่ากับ 46.30 บาทต่อนาที เพิ่มขึ้นจากไตรมาสก่อนหน้าร้อยละ 6.70 ขณะที่ทวีป South America เป็นภูมิภาคที่มีอัตราค่าโทรกลับไทยเฉลี่ยสูงที่สุดเท่ากับ 93.84 บาทต่อนาที ลดลงจากไตรมาสก่อนหน้าร้อยละ 5.66

บริการโรมมิ่งระหว่างประเทศ (International Mobile Roaming Services)

สำหรับการใช้บริการโทรไปยังประเทศที่สามเฉลี่ย (Call to third country) ซึ่งจะถูกคิดเมื่อผู้ใช้บริการทำการโทรไปยังเลขหมายของประเทศปลายทางอื่น ๆ (ซึ่งไม่ใช่ประเทศของตนและประเทศที่พำนักอยู่ ณ ขณะนั้น) มีอัตราค่าบริการเฉลี่ยอยู่ระหว่าง 54.57 – 106.95 บาทต่อนาที โดยกลุ่มประเทศ ASEAN เป็นภูมิภาคที่มีอัตราค่าโทรไปยังประเทศที่สามเฉลี่ยต่ำที่สุดเท่ากับ 54.57 บาทต่อนาที ลดลงจากไตรมาสก่อนหน้าร้อยละ 0.14 และทวีป Africa เป็นภูมิภาคที่มีอัตราค่าโทรไปยังประเทศที่สามเฉลี่ยสูงที่สุดเท่ากับ 106.95 บาทต่อนาที ลดลงจากไตรมาสก่อนหน้าร้อยละ 4.14

การให้บริการรับสายเฉลี่ย (Receiving Call) ซึ่งผู้ใช้บริการจะถูกคิดค่ารับสาย เมื่อมีการรับสาย ขณะอยู่ต่างประเทศ มีอัตราค่าบริการเฉลี่ยอยู่ระหว่าง 31.53 – 62.11 บาทต่อนาที โดยกลุ่มประเทศ ASEAN เป็นภูมิภาคที่มีค่ารับสายเฉลี่ยต่ำที่สุดเท่ากับ 31.53 บาทต่อนาที เพิ่มขึ้นจากไตรมาสก่อนหน้าร้อยละ 0.07 และทวีป South America เป็นภูมิภาคที่มีค่ารับสายเฉลี่ยสูงสุดเท่ากับ 62.11 บาทต่อนาที เพิ่มขึ้นจากไตรมาสก่อนหน้าร้อยละ 0.61

ภาพที่ 13 อัตราค่าโทรโรมมิ่งระหว่างประเทศเฉลี่ย (International Mobile Roaming Call) ระหว่างไตรมาสที่ 2 ปี 2566 – ไตรมาสที่ 2 ปี 2567



ที่มา : สำนักค่าธรรมเนียมและอัตราค่าบริการในกิจการโทรคมนาคม สำนักงาน กสทช.

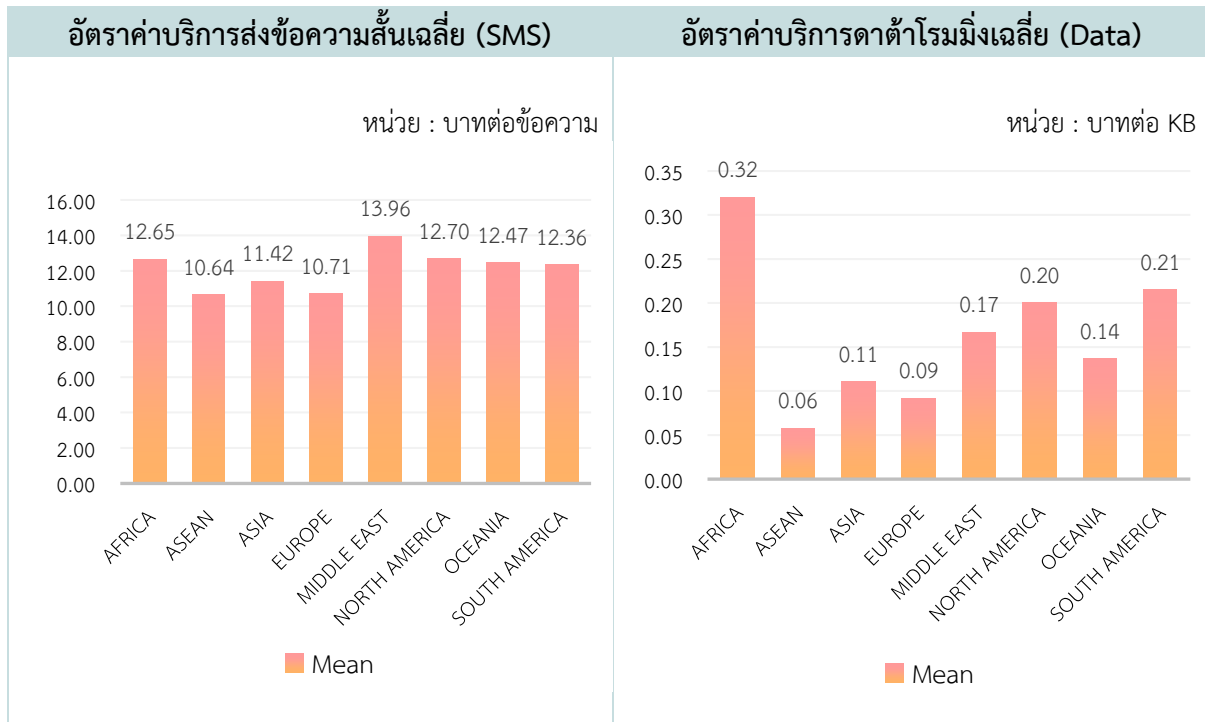
ภาพที่ 13 แสดงแนวโน้มอัตราค่าโทรโรมมิ่งระหว่างประเทศเฉลี่ย³¹ (International Mobile Roaming Call) ระหว่างไตรมาสที่ 2 ปี 2566 - ไตรมาสที่ 2 ปี 2567 พบว่า เมื่อผู้ใช้บริการทำการโทร 4 รูปแบบ ได้แก่ การโทรภายในประเทศที่ตนพำนัก (Domestic Call) การโทรกลับไทย (Call to Thailand) การโทรไปยังประเทศที่สาม (Call to third country) และการรับสาย (Call Receiving) ในภาพรวมอัตราค่าโทรโรมมิ่งระหว่างประเทศเฉลี่ยมีแนวโน้มลดลงจากไตรมาสที่ 1 ปี 2567 เนื่องจากภูมิภาคส่วนใหญ่มีอัตราค่าบริการเฉลี่ยลดลง ยกเว้น กลุ่มประเทศ ASEAN และทวีป North America ที่มีอัตราค่าบริการเฉลี่ยเพิ่มขึ้น

³¹ คำนวณจากนำอัตราค่าโทรทั้ง 4 ลักษณะได้แก่ การโทรภายในประเทศ (Domestic Call) การโทรกลับไทย (Call to Thailand) การโทรไปยังประเทศที่สาม (Call to third country) และการรับสาย (Call Receiving) มาหาค่าเฉลี่ยจำแนกเป็นรายภูมิภาค

บริการโรมมิ่งระหว่างประเทศ (International Mobile Roaming Services)

อัตราค่าบริการส่งข้อความสั้นเฉลี่ย (SMS) และอัตราค่าบริการดาต้าโรมมิ่งเฉลี่ย (DATA)

ภาพที่ 14 อัตราค่าบริการส่งข้อความสั้นเฉลี่ย (SMS) และอัตราค่าบริการดาต้าโรมมิ่งเฉลี่ย (Data) ในไตรมาสที่ 2 ปี 2567

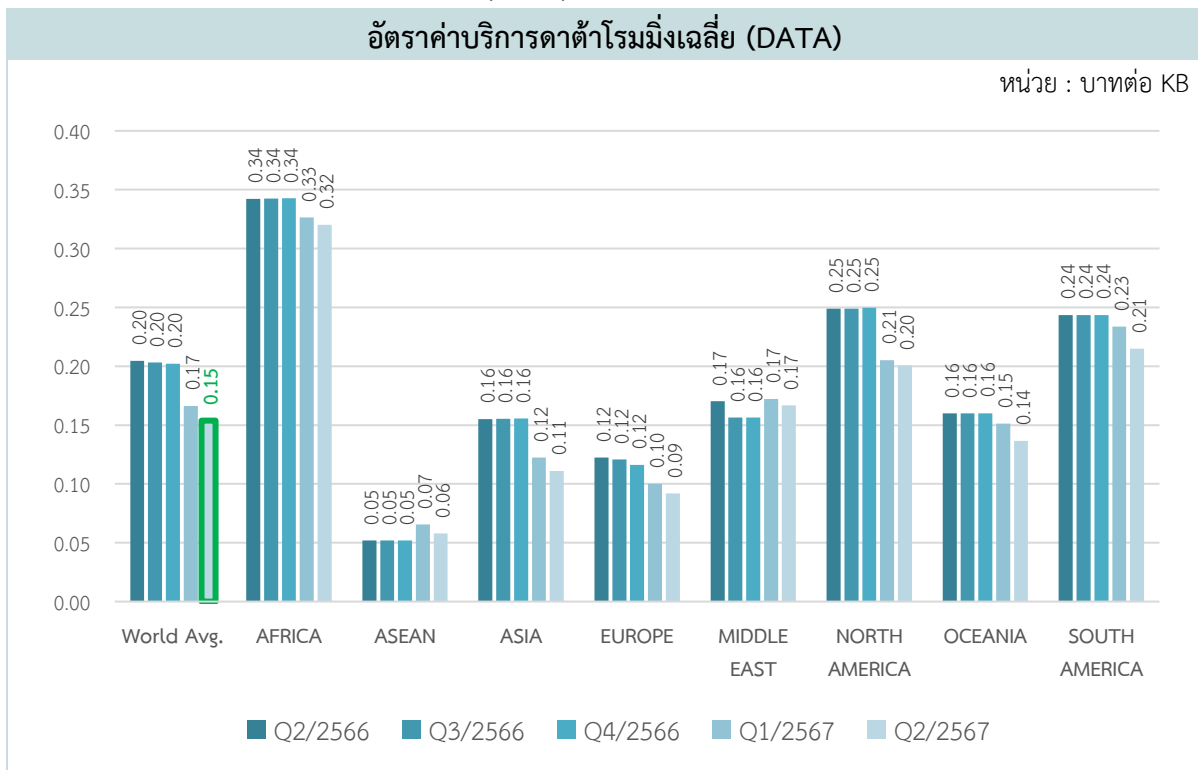


ที่มา : สำนักค่าธรรมเนียมและอัตราค่าบริการในกิจการโทรคมนาคม สำนักงาน กสทช.

การใช้บริการส่งข้อความสั้น (SMS) เมื่อผู้ใช้บริการอยู่ต่างประเทศ มีอัตราค่าบริการเฉลี่ยอยู่ระหว่าง 10.64 – 13.96 บาทต่อข้อความ โดยกลุ่มประเทศ ASEAN เป็นภูมิภาคที่มีค่าบริการส่งข้อความสั้นเฉลี่ยต่ำที่สุดเท่ากับ 10.64 บาทต่อข้อความ และภูมิภาค Middle East เป็นภูมิภาคที่มีอัตราค่าบริการส่งข้อความสั้นเฉลี่ยสูงที่สุดเท่ากับ 13.96 บาทต่อข้อความ ซึ่งอัตราค่าบริการส่งข้อความสั้นเฉลี่ยในทุกภูมิภาคเพิ่มขึ้นจากไตรมาสก่อนหน้าร้อยละ 1.42 – 13.10

การใช้บริการดาต้าโรมมิ่งเฉลี่ย ซึ่งประกอบด้วยบริการ 3G 4G และ 5G ในภูมิภาคต่าง ๆ มีอัตราค่าบริการเฉลี่ยอยู่ระหว่าง 0.06 – 0.32 บาทต่อ KB ซึ่งการใช้บริการดาต้าโรมมิ่งเฉลี่ยในกลุ่มประเทศ ASEAN มีอัตราค่าบริการเฉลี่ยต่ำที่สุดเท่ากับ 0.06 บาทต่อ KB และการใช้บริการดาต้าโรมมิ่งเฉลี่ยในทวีป Africa มีอัตราค่าบริการดาต้าโรมมิ่งเฉลี่ยสูงที่สุดเท่ากับ 0.32 บาทต่อ KB โดยอัตราค่าบริการดาต้าโรมมิ่งเฉลี่ยในทุกภูมิภาคลดลงจากไตรมาสก่อนหน้าร้อยละ 1.96 – 11.41

ภาพที่ 15 อัตราค่าบริการดาต้าโรมมิ่งเฉลี่ย (DATA) ระหว่างไตรมาสที่ 2 ปี 2566 - ไตรมาสที่ 2 ปี 2567



ที่มา : สำนักค่าธรรมเนียมและอัตราค่าบริการในกิจการโทรคมนาคม สำนักงาน กสทช.

ภาพที่ 15 แสดงแนวโน้มอัตราค่าบริการดาต้าโรมมิ่งเฉลี่ย (DATA) ระหว่างไตรมาสที่ 2 ปี 2566 - ไตรมาสที่ 2 ปี 2567 โดยที่ในปัจจุบันผู้ใช้บริการนิยมใช้โทรศัพท์เคลื่อนที่สมาร์ทโฟนเพิ่มขึ้นอย่างต่อเนื่อง ส่งผลให้ความต้องการใช้บริการบรอดแบนด์ผ่านโทรศัพท์เคลื่อนที่เพิ่มสูงขึ้นตามไปด้วย ในภาพรวมอัตราค่าบริการดาต้าโรมมิ่งเฉลี่ยในทุกภูมิภาคมีการปรับตัวลดลงเล็กน้อยจากไตรมาสก่อนหน้า

วิเคราะห์อัตราค่าบริการ IMR ที่คิดค่าบริการแบบ Pay Per Use

จากภาพที่ 12 และ ภาพที่ 14 ซึ่งแสดงอัตราค่าบริการโรมมิ่งระหว่างประเทศของทั้ง 6 ประเภทบริการ สำนักงาน กสทช. จะมีการติดตามแนวโน้มของการเปลี่ยนแปลงค่าบริการโดยเฉพาะที่เสนอขายที่ราคาสูง โดยนำข้อมูลอัตราค่าบริการโรมมิ่งระหว่างประเทศที่คิดค่าบริการแบบ Pay Per Use ของทั้ง 6 ประเภทบริการใน 8 ภูมิภาค มาหาส่วนเบี่ยงเบนมาตรฐาน (Standard Deviation: SD) ซึ่งเป็นค่าเฉลี่ยที่สามารถอธิบายได้ว่า อัตราค่าบริการโรมมิ่งระหว่างประเทศที่คิดค่าบริการแบบ Pay Per Use สำหรับแต่ละประเภทบริการใน 8 ภูมิภาค มีค่าความแตกต่างจากค่าเฉลี่ยมากน้อยเพียงใด แล้วจึงคัดเลือกภูมิภาคที่มีอัตราค่าบริการโรมมิ่งระหว่างประเทศที่มีค่าเบี่ยงเบนมาตรฐาน (SD) มากกว่าระดับ 2 หรือความเชื่อมั่นที่ร้อยละ 95 ใน 3 อันดับแรก เป็นกลุ่มภูมิภาคที่น่าติดตามแนวโน้มค่าบริการโรมมิ่งแบบ Pay Per Use เนื่องจากการมีค่าบริการที่สูงกว่าค่าเบี่ยงเบนมาตรฐานเกินระดับที่กำหนดแสดงว่า ภูมิภาคดังกล่าวมีการกำหนดอัตราค่าบริการในระดับที่สูงกว่าค่าเฉลี่ยมาก ดังนั้น ด้วยรูปแบบ (Pattern) ของข้อมูลอัตราค่าบริการข้างต้น จะทำให้สามารถกำหนดกลุ่มภูมิภาคที่น่าติดตามแนวโน้มสำหรับบริการโทรภายในประเทศ บริการโทรกลับไทย บริการโทรไปยังประเทศที่สาม บริการรับสาย บริการส่งข้อความสั้น และบริการดาต้าโรมมิ่ง ทั้งนี้ หากพบว่ากลุ่มภูมิภาคเหล่านี้ยังคงรูปแบบของข้อมูลอีกในอนาคต ก็จะสามารถนำไปวิเคราะห์แนวโน้มเพิ่มเติม เพื่อกำหนดนโยบายที่เกี่ยวข้องได้ต่อไป

บริการโรมมิ่งระหว่างประเทศ (International Mobile Roaming Services)

ตารางที่ 32 กลุ่มภูมิภาคที่น่าติดตามแนวโน้มค่าบริการโรมมิ่งแบบ Pay Per Use ในไตรมาสที่ 2 ปี 2567

กลุ่มภูมิภาคที่น่าติดตามแนวโน้มค่าบริการโรมมิ่งแบบ Pay Per Use ในไตรมาสที่ 2 ปี 2567			
บริการ	ลำดับที่ 1	ลำดับที่ 2	ลำดับที่ 3
บริการโทรภายในประเทศ	Europe	Asia	Middle East
บริการโทรกลับไทย	Africa	North America	Asia
บริการโทรไปยังประเทศที่สาม	North America	Africa	Asia
บริการรับสาย	Africa	ASEAN	Middle East
บริการส่งข้อความสั้น	Africa	Asia	Europe
บริการดาวน์โรมมิ่ง	Europe	Asia	Middle East

หมายเหตุ : ลำดับที่ 1 คือมีจำนวนประเทศที่มีอัตราค่าบริการเกินระดับ 2 ของค่าเบี่ยงเบนมาตรฐาน (SD) มากที่สุด ตามด้วยลำดับที่ 2 และ 3

ที่มา : สำนักค่าธรรมเนียมและอัตราค่าบริการในกิจการโทรคมนาคม สำนักงาน กสทช.

ตารางที่ 32 แสดงให้เห็นถึงกลุ่มภูมิภาคที่น่าติดตามแนวโน้มค่าบริการโรมมิ่งแบบ Pay per use ในไตรมาสที่ 2 ปี 2567 ของทั้ง 6 ประเภทบริการ จะพบว่า บริการโทรภายในประเทศมีภูมิภาคที่มีการกำหนดอัตราค่าบริการสูงกว่าค่าเฉลี่ยมากที่สุด 3 อันดับ ได้แก่ ทวีป Europe รองลงมาคือ ทวีป Asia และภูมิภาค Middle East ตามลำดับ สำหรับบริการโทรกลับไทยได้แก่ ทวีป Africa รองลงมาคือ ทวีป North America และทวีป Asia ตามลำดับ บริการโทรไปยังประเทศที่สาม ได้แก่ ทวีป North America รองลงมาคือ ทวีป Africa และทวีป Asia ตามลำดับ สำหรับบริการรับสาย ได้แก่ ทวีป Africa รองลงมาคือ กลุ่มประเทศ ASEAN และภูมิภาค Middle East ตามลำดับ สำหรับบริการส่งข้อความสั้น ได้แก่ ทวีป Africa รองลงมาคือ ทวีป Asia และทวีป Europe ตามลำดับ และสำหรับบริการดาวน์โรมมิ่ง ได้แก่ ทวีป Europe รองลงมาคือ ทวีป Asia และภูมิภาค Middle East ตามลำดับ

NOTES:

ในไตรมาสที่ 2 ปี 2567 พบว่าอัตราค่าบริการโรมมิ่งระหว่างประเทศแบบ Pay Per Use ในภูมิภาค ASEAN ยังคงอยู่ในระดับต่ำที่สุดทุกบริการเมื่อเทียบกับภูมิภาคอื่น ส่วนภาพรวมของอัตราค่าโทรโรมมิ่งระหว่างประเทศเฉลี่ยมีแนวโน้มเพิ่มขึ้น ทั้งนี้ พื้นที่ให้บริการโดยรวมมีจำนวนที่ลดลงจากไตรมาสที่ 1 ปี 2567 สำหรับผู้ให้บริการทุกรายยกเว้นบริษัท AWN ที่มีการเพิ่มพื้นที่ให้บริการ 2 พื้นที่

บริการโรมมิ่งระหว่างประเทศแบบเหมาจ่าย (Flat Rate)

ผู้ให้บริการโรมมิ่งระหว่างประเทศแบบเหมาจ่าย ในไตรมาสที่ 2 ปี 2567 มี 2 บริษัท คือ บริษัท แอดวานซ์ ไวร์เลส เน็ตเวิร์ค จำกัด (AWN) และ บริษัท โทร มูฟ เอช ยูนิเวอร์แซล คอมมิวนิเคชั่น จำกัด (แบรนด์ทรู มูฟ เอช/แบรนด์ดีแทค) โดยบริษัท AWN ให้บริการโรมมิ่งระหว่างประเทศแบบเหมาจ่าย ครอบคลุมสูงสุดที่จำนวน 190 พื้นที่ใน 8 ภูมิภาค

ทั้งนี้ รูปแบบการให้บริการสามารถจำแนกได้เป็น บริการเสียง บริการข้อมูล บริการเสียงและข้อมูล และในส่วนรูปแบบการใช้งาน จะเป็นลักษณะการใช้เบอร์โทรศัพท์เดิม โดยไม่ต้องเปลี่ยนซิม

ตารางที่ 33 จำนวนพื้นที่ที่ให้บริการโรมมิ่งระหว่างประเทศแบบเหมาจ่าย ในไตรมาสที่ 2 ปี 2567

ภูมิภาค	จำนวนพื้นที่ที่มีการให้บริการโรมมิ่งระหว่างประเทศ		
	บริษัท AWN	บริษัท TUC	
		แบรนด์ดีแทค	แบรนด์ทรู มูฟ เอช
AFRICA	30	5	6
ASEAN	9	9	8
ASIA	17	13	14
EUROPE	60	43	51
MIDDLE EAST	12	7	10
NORTH AMERICA	34	7	10
OCEANIA	13	2	4
SOUTH AMERICA	15	1	6
รวมจำนวนพื้นที่ที่มีการให้บริการโรมมิ่ง	190 พื้นที่	87 พื้นที่	109 พื้นที่

หมายเหตุ : อัตราค่าบริการไม่รวมภาษีมูลค่าเพิ่ม (VAT)

ที่มา : สำนักค่าธรรมเนียบและอัตราค่าบริการในกิจการโทรคมนาคม สำนักงาน กสทช.

ในไตรมาสที่ 2 ปี 2567 อัตราค่าบริการโรมมิ่งระหว่างประเทศแบบเหมาจ่ายอยู่ระหว่าง 79 - 9,500 บาท โดยมีอัตราค่าบริการดังนี้

- **บริการเสียงเท่านั้น** มีอัตราค่าบริการต่ำสุดอยู่ที่ 350 บาท ใช้งาน 7 วัน และสูงสุดอยู่ที่ 2,200 บาท จำนวนวันใช้งาน 30 วัน สำหรับแบรนด์ดีแทค มีระยะเวลาในการให้บริการ 7 วัน โดยมีราคาอยู่ระหว่าง 350 - 1,200 บาท ซึ่งจะแตกต่างที่ปริมาณการใช้งานการโทร (นาที)

- **บริการข้อมูลเท่านั้น** มีอัตราค่าบริการต่ำสุดอยู่ที่ 79 บาท และสูงสุดอยู่ที่ 9,500 บาท มีผู้ให้บริการครบทั้ง 3 ราย มีระยะเวลาในการให้บริการตั้งแต่ 1 - 365 วัน โดยมีข้อสังเกต คือ แบรนด์ทรู มูฟ เอช มีอัตราค่าบริการต่ำสุดในทุกภูมิภาค และราคาต่ำสุด สูงสุดของแต่ละบริษัทเป็นราคาเดียวกันในทุกภูมิภาค ซึ่งแตกต่างจากไตรมาสก่อนหน้า

- **บริการเสียงและข้อมูล** มีอัตราค่าบริการต่ำสุดอยู่ที่ 549 บาท และมีอัตราค่าบริการสูงสุดอยู่ที่ 5,990 บาท ระยะเวลาในการให้บริการตั้งแต่ 10 - 40 วัน โดยในไตรมาสนี้มีผู้ให้บริการครบทั้ง 3 ราย

บริการโรมมิ่งระหว่างประเทศ (International Mobile Roaming Services)

ตารางที่ 34 ช่วงอัตราค่าบริการโรมมิ่งระหว่างประเทศแบบเหมาจ่ายต่ำสุด-สูงสุด และจำนวนวันที่ให้บริการต่ำสุด-สูงสุด ในไตรมาสที่ 2 ปี 2567

ทวีป/ภูมิภาค	บริการเสียงเท่านั้น			บริการข้อมูลเท่านั้น			บริการเสียงและข้อมูล			
	ผู้ให้บริการ	บริษัท TUC			บริษัท TUC			บริษัท TUC		
		บริษัท AWN	แบรินต์ ดีแทค	แบรินต์ทรู มูฟ เอช	บริษัท AWN	แบรินต์ ดีแทค	แบรินต์ทรู มูฟ เอช	บริษัท AWN	แบรินต์ ดีแทค	แบรินต์ทรู มูฟ เอช
Africa	500-2,200	350-1,200	-	93-9,500	99-2,699	79-2,699	549-5,990	599-1,499	599-3,490	
จำนวนวัน	7-30	7		1-60	3-365	1-365	10-40	10-15	10-20	
ASEAN	500-2,200	350-1,200	-	93-9,500	99-2,699	79-2,699	549-5,990	599-1,499	599-3,490	
จำนวนวัน	7-30	7		1-60	3-365	1-365	10-40	10-15	10-20	
Asia	500-2,200	350-1,200	-	93-9,500	99-2,699	79-2,699	549-5,990	599-1,499	599-3,490	
จำนวนวัน	7-30	7		1-60	3-365	1-365	10-40	10-15	10-20	
Europe	500-2,200	350-1,200	-	93-9,500	99-2,699	79-2,699	549-5,990	599-1,499	599-3,490	
จำนวนวัน	7-30	7		1-60	3-365	1-365	10-40	10-15	10-20	
Middle East	500-2,200	350-1,200	-	93-9,500	99-2,699	79-2,699	549-5,990	599-1,499	599-3,490	
จำนวนวัน	7-30	7		1-60	3-365	1-365	10-40	10-15	10-20	
North America	500-2,200	350-1,200	-	93-9,500	99-2,699	79-2,699	549-5,990	599-1,499	599-3,490	
จำนวนวัน	7-30	7		1-60	3-365	1-365	10-40	10-15	10-20	
Oceania	500-2,200	350-1,200	-	93-9,500	99-2,699	79-2,699	549-5,990	599-1,499	599-3,490	
จำนวนวัน	7-30	7		1-60	3-365	1-365	10-40	10-15	10-20	
South America	500-2,200	350-1,200	-	93-9,500	99-2,699	79-2,699	549-5,990	599-1,499	599-3,490	
จำนวนวัน	7-30	7		1-60	3-365	1-365	10-40	10-15	10-20	

หมายเหตุ : อัตราค่าบริการไม่รวมภาษีมูลค่าเพิ่ม (VAT)

ที่มา : สำนักค่าธรรมเนียมและอัตราค่าบริการในกิจการโทรคมนาคม สำนักงาน กสทช.

NOTES:

ในไตรมาสที่ 2 ปี 2567 ผู้ให้บริการโรมมิ่งระหว่างประเทศแบบเหมาจ่าย โดยบริษัท AWN ให้บริการครอบคลุมสูงที่สุดจำนวน 190 พื้นที่ ใน 8 ภูมิภาค เพิ่มขึ้นจากไตรมาสก่อนหน้า 9 พื้นที่ ทั้งนี้ สำหรับบริการเหมาจ่ายที่ผู้ให้บริการทุกรายมีการให้บริการครบทุกภูมิภาค คือ บริการข้อมูลเท่านั้น หรือ ดาต้าโรมมิ่ง โดยแบรินต์ทรู มูฟ เอช มีอัตราค่าบริการต่ำสุดในทุกภูมิภาค และบริการเสียงและข้อมูล โดย บริษัท AWN มีอัตราค่าบริการต่ำสุดในทุกภูมิภาค

อย่างไรก็ตาม ผู้ใช้บริการมีทางเลือกแต่ไม่มากนักและราคาค่าบริการอยู่ในระดับสูงเมื่อเทียบกับค่าบริการโทรศัพท์เคลื่อนที่ในประเทศ ดังนั้น เพื่อให้ผู้ใช้บริการมีทางเลือกในการใช้งานในต่างประเทศในลักษณะโรมมิ่งระหว่างประเทศ จึงอาจนำเอาบริการทางเลือกที่ผู้ให้บริการทุกรายเสนอมมาใช้ เช่น WiFi Calling หรือ แอปพลิเคชัน แทนการโทรและส่งข้อความหากันโดยไม่มีค่าใช้จ่ายที่สูงในลักษณะบริการโรมมิ่งระหว่างประเทศ

บริการโรมมิ่งระหว่างประเทศแบบซิมท่องเที่ยว (Travel sim)

ผู้ให้บริการซิมท่องเที่ยว มีทั้งสิ้น 2 บริษัท คือ บริษัท แอดวานซ์ ไวร์เลส เน็ตเวิร์ค จำกัด (AWN) และ บริษัท ทรู มูฟ เอช ยูนิเวอร์แซล คอมมิวนิเคชั่น จำกัด (แบรนด์ทรู มูฟ เอช/แบรนด์ดีแทค) โดยให้บริการครอบคลุมทั้ง 8 ภูมิภาค รูปแบบการให้บริการ มี 2 รูปแบบ คือ แบบที่คิดค่าบริการเหมาจ่าย จะให้บริการเฉพาะบริการข้อมูลเท่านั้น และรูปแบบคิดตามปริมาณการใช้งานจริงจะให้บริการโทรเพียงอย่างเดียว โดยมีลักษณะรูปแบบการใช้งาน แบบที่ต้องทำการเปลี่ยนซิม ซึ่งอัตราค่าบริการแตกต่างกันไปตามระยะเวลาการให้บริการและประเทศที่สามารถใช้งานซิมดังกล่าวได้ โดยบริษัท AWN ให้บริการซิมท่องเที่ยว ครอบคลุมสูงที่สุดที่จำนวน 155 พื้นที่ ใน 8 ภูมิภาค

ตารางที่ 35 จำนวนพื้นที่ที่ให้บริการซิมท่องเที่ยว ในไตรมาสที่ 2 ปี 2567

ภูมิภาค	จำนวนพื้นที่ที่มีการให้บริการซิมท่องเที่ยว		
	บริษัท AWN	บริษัท TUC	
		แบรนด์ดีแทค	แบรนด์ทรู มูฟ เอช
AFRICA	21	5	5
ASEAN	8	9	8
ASIA	16	13	14
EUROPE	57	43	49
MIDDLE EAST	12	7	8
NORTH AMERICA	19	7	7
OCEANIA	11	2	4
SOUTH AMERICA	11	1	4
รวมจำนวนพื้นที่ที่มีการให้บริการซิมท่องเที่ยว	155 พื้นที่	87 พื้นที่	99 พื้นที่

ที่มา : สำนักค่าธรรมเนียมและอัตราค่าบริการในกิจการโทรคมนาคม สำนักงาน กสทช.

โดยข้อมูลในไตรมาสที่ 2 ปี 2567 พบว่ายังคงมีราคาแพ็คเกจต่ำสุดอยู่ที่ 93 บาท และสูงสุดที่ 2,615 บาท ปริมาณข้อมูลต่ำสุดอยู่ที่ 1 GB และสูงสุดที่ 15 GB และความหลากหลายของระยะเวลา สามารถเลือกได้อยู่ที่ 2 – 365 วัน โดยระยะเวลาต่ำสุดอยู่ที่ 2 วัน และสูงสุดอยู่ที่ 365 วัน ซึ่งไม่เปลี่ยนแปลงจากไตรมาสก่อนหน้า

บริการโรมมิ่งระหว่างประเทศ (International Mobile Roaming Services)

ตารางที่ 36 อัตราค่าบริการแบบเหมาจ่ายของซิมท่องเที่ยว ในไตรมาสที่ 2 ปี 2567

ผู้ให้บริการ ภูมิภาค	บริษัท AWN			บริษัท TUC แบรินด์ดีแทค			บริษัท TUC แบรินด์ทรู มูฟ เอช		
	ราคา แพ็คเกจ	จำนวนวัน	ปริมาณ ข้อมูล (GB)	ราคา แพ็คเกจ	จำนวนวัน	ปริมาณ ข้อมูล	ราคา แพ็คเกจ	จำนวนวัน	ปริมาณ ข้อมูล
Africa	93 - 2,615	2 - 365	1 - 15 GB	279 - 1,494	7 - 30	6 - 15 GB	373 - 1,494	10 - 30	6 - 15 GB
ASEAN	93 - 2,615	2 - 365	1 - 15 GB	279 - 1,494	7 - 30	6 - 15 GB	373 - 1,494	10 - 30	6 - 15 GB
Asia	93 - 2,615	2 - 365	1 - 15 GB	279 - 1,494	7 - 30	6 - 15 GB	373 - 1,494	10 - 30	6 - 15 GB
Europe	93 - 2,615	2 - 365	1 - 15 GB	279 - 1,494	7 - 30	6 - 15 GB	373 - 1,494	10 - 30	6 - 15 GB
Middle East	93 - 2,615	2 - 365	1 - 15 GB	279 - 1,494	7 - 30	6 - 15 GB	373 - 1,494	10 - 30	6 - 15 GB
North America	93 - 2,615	2 - 365	1 - 15 GB	279 - 1,494	7 - 30	6 - 15 GB	373 - 1,494	10 - 30	6 - 15 GB
Oceania	93 - 2,615	2 - 365	1 - 15 GB	279 - 1,494	7 - 30	6 - 15 GB	373 - 1,494	10 - 30	6 - 15 GB
South America	93 - 2,615	2 - 365	1 - 15 GB	279 - 1,494	7 - 30	6 - 15 GB	372 - 1,494	10 - 30	6 - 15 GB

หมายเหตุ : อัตราค่าบริการไม่รวมภาษีมูลค่าเพิ่ม (VAT)

ที่มา : สำนักค่าธรรมเนียมและอัตราค่าบริการในกิจการโทรคมนาคม สำนักงาน กสทช.

NOTES:

ในไตรมาสที่ 2 ปี 2567 ผู้ให้บริการซิมท่องเที่ยว โดยบริษัท AWN ให้บริการครอบคลุมสูงที่สุดที่จำนวน 155 พื้นที่ เพิ่มขึ้นจากไตรมาสก่อนหน้า 10 พื้นที่ โดยมีความหลากหลายของระยะเวลาของซิมท่องเที่ยวอยู่ที่ 2 - 365 วัน และอัตราค่าบริการของซิมท่องเที่ยวอยู่ระหว่าง 93 - 2,615 บาท ปริมาณข้อมูลต่ำสุดเริ่มต้นที่ 1 GB สูงสุดที่ 15 GB หากพิจารณาที่สิทธิการใช้งานของซิมท่องเที่ยวจะพบว่ามี การนำเสนอการให้บริการอินเทอร์เน็ตประเภทดาต้าโรมมิ่งแบบเหมาจ่ายเป็นหลัก มาโดยตลอด สะท้อนให้เห็นว่าบริการดาต้าโรมมิ่งเป็นที่นิยมสำหรับการใช้งานในต่างประเทศ และมีค่าใช้จ่ายที่ต่ำกว่าบริการเสียงและบริการข้อความ

การให้ข้อเสนอพิเศษแก่ลูกค้าเฉพาะราย ของผู้ให้บริการโรมมิ่งระหว่างประเทศ

ผู้ให้บริการทุกราย ต่างมีบริการเสริมเป็นการใช้งานผ่านแอปพลิเคชันหรือระบบของสมาร์ทโฟน สำหรับลูกค้าตนเอง โดยลูกค้าจะต้องใช้งานผ่านดาต้าโรมมิ่ง หรือ WiFi ในการโทรกลับไทยหรือรับสายในต่างประเทศหรือส่งข้อความกลับไทย โดยไม่เสียค่าใช้จ่ายสำหรับบริการโรมมิ่งเพิ่มเติม นอกจากนี้ที่คิดตามรายการส่งเสริมการขายหลักที่ใช้บริการอยู่แล้ว ซึ่งบริการเสริมดังกล่าวสามารถทดแทนหรือเป็นอีกทางเลือกสำหรับบริการโรมมิ่งระหว่างประเทศและโทรศัพท์ระหว่างประเทศที่ราคาถูกได้

ตารางที่ 37 สิทธิพิเศษสำหรับลูกค้าเฉพาะรายสำหรับบริการโรมมิ่งระหว่างประเทศในไตรมาสที่ 2 ปี 2567

ผู้ให้บริการ	บริการเสริมสำหรับลูกค้าตนเอง	การใช้งาน
บริษัท AWN	WiFi Calling	<ul style="list-style-type: none"> - สำหรับผู้ที่สมัครใช้บริการเท่านั้น โดยใช้ดาต้าโรมมิ่ง หรือ WiFi ในการโทรกลับไทยหรือรับสายในต่างประเทศโดยไม่เสียค่าใช้จ่ายเพิ่มเติม ใช้เป็นบริการทดแทนหรือทางเลือกสำหรับบริการโรมมิ่งระหว่างประเทศและโทรศัพท์ระหว่างประเทศได้ - เป็น Function ในโทรศัพท์ smart phone รุ่นใหม่ในปัจจุบัน ทั้ง Android และ iOS ไม่ต้องติดตั้งแอปพลิเคชันเพิ่มเติม
บริษัท TUC แบรนด์ดีแทค	WiFi Calling	<ul style="list-style-type: none"> - สำหรับผู้ที่สมัครใช้บริการเท่านั้น โดยใช้ดาต้าโรมมิ่ง หรือ WiFi ในการโทรกลับไทยหรือรับสายในต่างประเทศโดยไม่เสียค่าใช้จ่ายเพิ่มเติม ใช้เป็นบริการทดแทนหรือทางเลือกสำหรับบริการโรมมิ่งระหว่างประเทศและโทรศัพท์ระหว่างประเทศได้ - เป็น Function ในโทรศัพท์ smart phone รุ่นใหม่ในปัจจุบัน ทั้ง Android และ iOS ไม่ต้องติดตั้งแอปพลิเคชันเพิ่มเติม
บริษัท TUC แบรนด์ทรู มูฟ เอช	WiFi Calling	<ul style="list-style-type: none"> - สำหรับผู้ที่สมัครใช้บริการเท่านั้น โดยใช้ดาต้าโรมมิ่ง หรือ WiFi ในการโทรกลับไทยหรือรับสายในต่างประเทศโดยไม่เสียค่าใช้จ่ายเพิ่มเติม ใช้เป็นบริการทดแทนหรือทางเลือกสำหรับบริการโรมมิ่งระหว่างประเทศและโทรศัพท์ระหว่างประเทศได้ - เป็น Function ในโทรศัพท์ smart phone รุ่นใหม่ในปัจจุบัน ทั้ง Android และ iOS ไม่ต้องติดตั้งแอปพลิเคชันเพิ่มเติม
	*แอปพลิเคชันทรูไอดี	<ul style="list-style-type: none"> - เป็นการใช้งานผ่านแอปพลิเคชันทรูไอดี โดยใช้งานการโทรฟรี 10 นาที ส่งข้อความ โดยไม่เสียค่าใช้จ่าย - ต้องติดตั้งแอปพลิเคชันทรูไอดี และเป็นลูกค้ากลุ่ม True เท่านั้น

หมายเหตุ : แอปพลิเคชันทรูไอดีมีการปรับสิทธิการใช้งานฟรีจาก 60 นาที เหลือ 10 นาที มีผลตั้งแต่ 1 เม.ย. 67
ที่มา : สำนักค่าธรรมเนียมและอัตราค่าบริการในกิจการโทรคมนาคม สำนักงาน กสทช.

NOTES:

ผู้ให้บริการโรมมิ่งระหว่างประเทศ ได้มีการให้ข้อเสนอพิเศษแก่ลูกค้าเฉพาะราย โดยพบว่า ยังคงมีการเสนอบริการทางเลือกทั้ง WiFi Calling และแอปพลิเคชันในการโทรกลับไทยหรือรับสายในต่างประเทศ โดยไม่เสียค่าใช้จ่ายเพิ่มเติมใช้เป็นบริการทดแทนสำหรับบริการโรมมิ่งระหว่างประเทศ ทั้งนี้ พบว่า แอปพลิเคชันทรูไอดีของแบรนด์ทรู มูฟ เอช (บริษัท TUC) มีการปรับสิทธิการใช้งานฟรี จาก 60 นาที เหลือ 10 นาที

ความร่วมมือระหว่างประเทศเกี่ยวกับบริการโรมมิ่ง

อัตราค่าบริการโรมมิ่งระหว่างประเทศนั้นกำหนดขึ้นจากค่าใช้จ่ายที่ผู้ให้บริการเรียกเก็บระหว่างกัน (Inter Operator Tariffs หรือ IOT) ตามสัญญาระหว่างผู้ให้บริการเครือข่ายในไทยและผู้ให้บริการเครือข่ายต่างประเทศ IOT จึงถือเป็นส่วนหนึ่งของต้นทุนบริการโรมมิ่งระหว่างประเทศ และส่งผลต่อการกำหนดอัตราค่าบริการโรมมิ่งระหว่างประเทศของผู้ให้บริการ ทั้งนี้ ต้นทุนสะท้อนอยู่ในปริมาณกราฟฟิคในภาพรวมของผู้ให้บริการไทยและผู้ให้บริการในต่างประเทศ ดังนั้นจึงกล่าวได้ว่า ค่า IOT ถูกกำหนดขึ้นจากการเจรจา ระหว่างผู้ให้บริการทั้งสองฝ่าย ด้วยเหตุที่อัตราค่าบริการโรมมิ่งระหว่างประเทศแตกต่างกันระหว่างผู้ให้บริการ ส่งผลให้การกำกับดูแลอัตราค่าบริการโรมมิ่งระหว่างประเทศแบบ one size fit all อาจไม่เหมาะสม แต่ควรแตกต่างกันไปตามบริบทแต่ละประเทศ

ประเทศไทยได้ตกลงทำความร่วมมือด้านบริการโรมมิ่งระหว่างประเทศ (International Mobile Roaming Services) กับต่างประเทศ ทั้งในรูปแบบทวิภาคีและแบบพหุภาคี เพื่อลดอัตราค่าบริการโรมมิ่งและลดค่าใช้จ่ายที่ผู้ให้บริการเรียกเก็บระหว่างกัน (IOT) ซึ่ง IOT ถือเป็นปัจจัยสำคัญที่ทำให้อัตราค่าบริการโรมมิ่งระหว่างประเทศสูงขึ้น สำหรับประเทศไทย สำนักงาน กสทช. จึงมีบทบาทในการส่งเสริมให้ผู้ให้บริการโทรคมนาคมสามารถร่วมมือและเจรจาในเชิงพาณิชย์กับผู้ให้บริการโทรคมนาคมคู่สัญญาในอีกประเทศหนึ่ง

1) ความร่วมมือในรูปแบบทวิภาคี (Bilateral Agreement) ได้แก่ ความร่วมมือระหว่างไทยกับญี่ปุ่น และความร่วมมือระหว่างไทยกับรัสเซีย

อัตราค่าบริการที่คิดตามปริมาณการใช้จริง (Pay per Use)

ความร่วมมือระหว่างไทยกับญี่ปุ่น³² ในปี 2558 และความร่วมมือระหว่างไทยกับรัสเซีย³³ ในปี 2560 ส่งผลให้อัตราค่าบริการดาต้าโรมมิ่งระหว่างประเทศของทั้งประเทศญี่ปุ่นและประเทศรัสเซีย ซึ่งถูกคิดเมื่อผู้ใช้บริการในประเทศไทยเดินทางไปยังต่างประเทศมีแนวโน้มลดลง ในไตรมาสที่ 2 ปี 2567 ดังแสดงในภาพที่ 16 แสดงให้เห็นถึงแนวโน้มอัตราค่าบริการโรมมิ่งระหว่างประเทศสำหรับบริการเสียงหรือการโทร และบริการดาต้าโรมมิ่ง เมื่อเปรียบเทียบอัตราค่าบริการเฉลี่ยระหว่างไตรมาสที่ 1 ปี 2567 กับไตรมาสที่ 2 ปี 2567 พบว่า อัตราค่าบริการเสียงเฉลี่ยในประเทศญี่ปุ่นอยู่ที่ 32.03 บาทต่อนาที ลดลงร้อยละ 16.65 ส่วนประเทศรัสเซียอยู่ที่ 59.50 บาทต่อนาที ลดลงร้อยละ 16.95 ในขณะที่อัตราค่าบริการดาต้าโรมมิ่งเฉลี่ยในประเทศญี่ปุ่นอยู่ที่ 0.02 บาทต่อ KB ลดลงร้อยละ 67.25 และประเทศรัสเซียคงที่ในอัตราเฉลี่ย 0.06 บาทต่อ KB

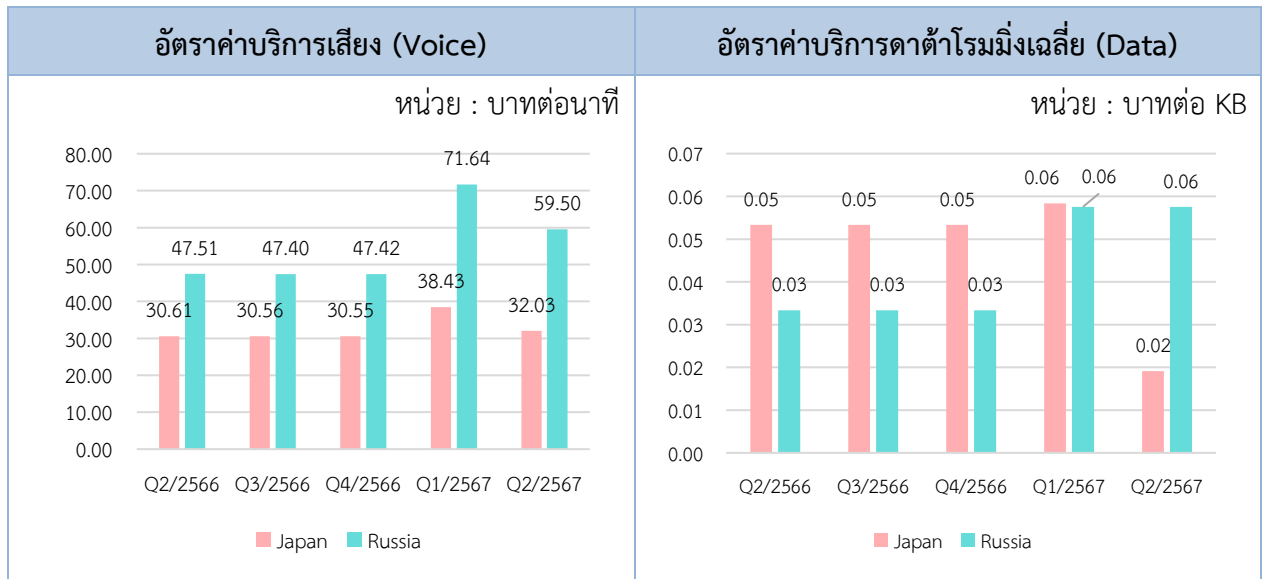
อนึ่ง นอกจากการใช้บริการโรมมิ่งระหว่างประเทศแล้ว ผู้ใช้บริการยังมีทางเลือกในการโทรผ่านแอปพลิเคชัน Over the Top เช่น Line WhatsApp Messenger หรือบริการ WiFi Calling ซึ่งบริการเหล่านี้ส่วนใหญ่ไม่คิดค่าบริการโรมมิ่งเพิ่มเติมหรือมีอัตราค่าบริการที่ค่อนข้างต่ำเมื่อเทียบกับค่าบริการโรมมิ่งระหว่างประเทศ

³² JOINT PRESS STATEMENT BETWEEN THE MINISTRY OF INTERNAL AFFAIRS AND COMMUNICATIONS OF JAPAN AND THE NATIONAL BROADCASTING AND TELECOMMUNICATIONS COMMISSION OF THE KINGDOM OF THAILAND ON THE COOPERATION IN THE FIELD OF TELECOMMUNICATIONS AND BROADCASTING (2558)

³³ JOINT STATEMENT BETWEEN THE NATIONAL BROADCASTING AND TELECOMMUNICATIONS COMMISSION OF THE KINGDOM OF THAILAND AND THE MINISTRY OF TELECOM AND MASS COMMUNICATIONS OF THE RUSSIAN FEDERATION ON THE COOPERATION IN THE FIELD OF BROADCASTING AND TELECOMMUNICATIONS (2560)

บริการโรมมิ่งระหว่างประเทศ (International Mobile Roaming Services)

ภาพที่ 16 อัตราค่าบริการเสียง (Voice) และค่าบริการดาต้าโรมมิ่งเฉลี่ย (DATA) ระหว่างไตรมาสที่ 2 ปี 2566 - ไตรมาสที่ 2 ปี 2567



ที่มา : สำนักค่าธรรมเนียมและอัตราค่าบริการในกิจการโทรคมนาคม สำนักงาน กสทช.

อัตราค่าบริการที่คิดแบบเหมาจ่าย (Flat Rate)

ประเทศรัสเซียและประเทศญี่ปุ่น มีอัตราค่าบริการต่ำสุดอยู่ที่ 79 บาท ราคาสูงสุดอยู่ที่ 9,500 บาท สามารถใช้บริการปริมาณข้อมูลเริ่มต้นได้ตั้งแต่ 80 MB จนถึง 100 GB และมีระยะเวลาการให้บริการตั้งแต่ 1 - 365 วัน เช่นเดียวกัน

ตารางที่ 38 อัตราค่าบริการข้อมูลของประเทศที่มีความร่วมมือกับไทยในไตรมาสที่ 2 ปี 2567

	ราคาแพ็คเกจ	ปริมาณข้อมูล	จำนวนวัน
รัสเซีย	79 - 9,500 บาท	80 MB - 100 GB	1-365
ญี่ปุ่น	79 - 9,500 บาท	80 MB - 100 GB	1-365

หมายเหตุ : อัตราค่าบริการไม่รวมภาษีมูลค่าเพิ่ม (VAT)

ที่มา : สำนักค่าธรรมเนียมและอัตราค่าบริการในกิจการโทรคมนาคม สำนักงาน กสทช.

บริการโรมมิ่งระหว่างประเทศ (International Mobile Roaming Services)

2) ความร่วมมือในรูปแบบพหุภาคี (Multilateral Agreement) ได้แก่ ASEAN International Mobile Roaming เป็นความร่วมมือระหว่างประเทศสมาชิกอาเซียน โดยส่งเสริมให้ผู้ให้บริการในประเทศสมาชิกจัดให้มีรายการส่งเสริมการขายแบบเหมาจ่ายต่อวัน (Daily Flat-rate)

ความร่วมมือในรูปแบบพหุภาคี ของบริการแบบเหมาจ่าย (Flat Rate)

กลุ่มประเทศ ASEAN มีอัตราค่าบริการต่ำสุดอยู่ที่ 79 บาท และราคาสูงสุดอยู่ที่ 9,500 บาท มีระยะเวลาการให้บริการตั้งแต่ 1 - 365 วัน ส่วนในด้านปริมาณข้อมูล สามารถใช้บริการปริมาณข้อมูลเริ่มต้นได้ตั้งแต่ 80 MB จนถึง 100 GB เท่ากันในกลุ่มประเทศ ASEAN

ตารางที่ 39 อัตราค่าบริการข้อมูลของกลุ่มประเทศที่มีความร่วมมือกับไทยในไตรมาสที่ 2 ปี 2567

	ราคาแพ็คเกจ	ปริมาณข้อมูล	จำนวนวัน
อาเซียน	79 – 9,500 บาท	80 MB – 100 GB	1 – 365 วัน

หมายเหตุ : อัตราค่าบริการไม่รวมภาษีมูลค่าเพิ่ม (VAT)

ที่มา : สำนักค่าธรรมเนียมและอัตราค่าบริการในกิจการโทรคมนาคม สำนักงาน กสทช.

NOTES:

สำนักงาน กสทช. ใช้แนวทางกำกับดูแลตามกลไกการเจรจาเสรีสำหรับบริการโรมมิ่งระหว่างประเทศในกลุ่มประเทศสมาชิกอาเซียนและประเทศที่มีความร่วมมือ โดยส่งเสริมการคิดค่าบริการแบบเหมาจ่ายให้มีการแข่งขันกันมากขึ้นเพื่อไม่ให้เกิดค่าใช้จ่ายที่ไม่พึงประสงค์ (Bill shock) ต่อผู้ใช้บริการของไทยได้

บริการอินเทอร์เน็ตความเร็วสูงประจำที่

Fixed Broadband Internet Services

- ผู้ให้บริการอินเทอร์เน็ตความเร็วสูงประจำที่ 79
- จำนวนผู้ใช้บริการอินเทอร์เน็ตความเร็วสูงประจำที่ 79
- ความเร็วของการให้บริการอินเทอร์เน็ตความเร็วสูงประจำที่ 81
- อัตราค่าบริการอินเทอร์เน็ตความเร็วสูงประจำที่ 83
- ข้อมูลรายการส่งเสริมการขายที่มีการเสนอขายของผู้ให้บริการอินเทอร์เน็ตความเร็วสูงประจำที่ 86
- รายการส่งเสริมการขายที่ผู้ให้บริการอินเทอร์เน็ตความเร็วสูงประจำที่มีการเสนอขายและให้บริการ 101

ผู้ให้บริการอินเทอร์เน็ตความเร็วสูงประจำที่

ในปัจจุบันผู้ให้บริการอินเทอร์เน็ตความเร็วสูงประจำที่ (Fixed Broadband Internet Services) ในประเทศไทย มีจำนวน 3 รายหลัก ได้แก่

1) บริษัท แอดวานซ์ อินโฟร์ เซอร์วิส จำกัด (มหาชน) (AIS) (ซึ่งเป็นการควบรวมกิจการระหว่างบริษัท ทริปเปิลที บรอดแบนด์ จำกัด (3BB) และบริษัท แอดวานซ์ อินโฟร์ เซอร์วิส จำกัด (มหาชน) (AIS))³⁴

2) บริษัท โทรคมนาคมแห่งชาติ จำกัด (มหาชน) (NT) (ซึ่งเป็นการควบรวมกิจการระหว่างบริษัท กสท โทรคมนาคม จำกัด (มหาชน) (CAT) และบริษัท ทีโอที จำกัด (มหาชน) (TOT))

3) บริษัท ทรู อินเทอร์เน็ต จำกัด (True Internet)

นอกจากนี้ ยังมีผู้ให้บริการอินเทอร์เน็ตความเร็วสูงประจำที่รายย่อยอื่นๆ อีกด้วย

ความเร็วของการให้บริการอินเทอร์เน็ตความเร็วสูงประจำที่

ผู้ให้บริการอินเทอร์เน็ตความเร็วสูงประจำที่รายหลักในตลาด ได้มีการเสนอบริการอินเทอร์เน็ตความเร็วสูงเชื่อมต่อผ่านสายใยแก้วนำแสง (FTTx) โดยมีระดับความเร็วในการดาวน์โหลดข้อมูลต่ำสุดที่ 30 Mbps และสูงสุดที่ 2 Gbps ในส่วนระดับความเร็วของการอัปโหลดข้อมูลมีการเสนอระดับต่ำสุดที่ 10 Mbps และสูงสุดที่ 1 Gbps

ตารางที่ 40 ความเร็วในการดาวน์โหลดและอัปโหลดข้อมูล ต่ำที่สุดและสูงที่สุดของบริการอินเทอร์เน็ตความเร็วสูงประจำที่ จำแนกตามผู้ให้บริการในไตรมาสที่ 2 ปี 2567

ผู้ให้บริการ		ระดับ	Download (Mbps)	Upload (Mbps)
บริษัท AIS	แบนด์ 3BB	Min	500	300
		Max	2000	1000
	แบนด์ AIS	Min	50	20
		Max	2000	1000
บริษัท NT		Min	100	100
		Max	1000	1000
บริษัท True Internet		Min	30	30
		Max	2000	2000

ที่มา : สำนักค่าธรรมเนียมนและอัตราค่าบริการในกิจการโทรคมนาคม สำนักงาน กสทช.

³⁴ ที่ประชุม กสทช. ครั้งที่ 12/2566 นัดพิเศษ วันที่ 10 พฤศจิกายน 2566 อนุญาตควบรวมกิจการอินเทอร์เน็ตบรอดแบนด์ ระหว่างบริษัท แอดวานซ์ ไวร์เลส เน็ทเวอร์ค จำกัด (AWN) ซึ่งเป็นบริษัทในเครือ AIS กับบริษัท ทริปเปิลที บรอดแบนด์ จำกัด (มหาชน) ผู้ให้บริการอินเทอร์เน็ต 3BB โดยที่ต่อมา เมื่อวันที่ 22 พฤศจิกายน 2566 AWN (AIS Fibre) และ 3BB ได้ประกาศความร่วมมืออย่างเป็นทางการ โดยใช้ชื่อว่า AIS 3BB Fibre 3

บริการอินเทอร์เน็ตความเร็วสูงประจำที่ (Fixed Broadband Services)

โดยจากการพิจารณาข้อมูลการดาวน์โหลดและการอัปโหลดของผู้ให้บริการ พบว่า ผู้ให้บริการจะนำเสนอแพ็คเกจสำหรับความเร็วของการดาวน์โหลดข้อมูลที่เท่ากันหรือมากกว่าความเร็วของการอัปโหลดข้อมูล ด้วยเหตุผลว่าการอัปโหลดเป็นการส่งข้อมูลจากอุปกรณ์ของเราในลักษณะการส่งสัญญาณออกจากตัวเครื่องทั้งข้อความ รูปภาพ เสียง แม้กระทั่งวิดีโอ ส่วนการดาวน์โหลดเป็นการรับข้อมูลจากภายนอกเข้าสู่อุปกรณ์ภายในของผู้ใช้บริการเอง ในลักษณะการเปิดเข้าหน้าเว็บไซต์ การดาวน์โหลดไฟล์จากเว็บไซต์ต่าง ๆ³⁵ ซึ่งโดยพฤติกรรมการใช้งานอินเทอร์เน็ตของผู้ใช้บริการทั่วไป จะมีการเปิดใช้งานหน้าเว็บไซต์ต่าง ๆ ซึ่งจะต้องมีการดาวน์โหลดรูปภาพ ข้อความ หรือเสียง เพื่อเปิดหน้าเว็บไซต์นั้น ๆ อยู่บ่อยครั้ง แต่การนำข้อมูลเข้าสู่ระบบอินเทอร์เน็ต เช่น การพิมพ์ข้อความ การส่งอีเมล การอัปโหลดวิดีโอ ไม่ได้เกิดขึ้นบ่อยครั้งเท่ากับการดาวน์โหลดเว็บไซต์ต่าง ๆ อีกทั้งการส่งข้อมูลออกจากอุปกรณ์ส่วนมากจะอยู่ในรูปข้อความ ได้แก่ การส่งอีเมล การส่งข้อความแชท ซึ่งใช้ดาต้าไม่มากเมื่อเปรียบเทียบกับรูปภาพและวิดีโอ ซึ่งมักปรากฏเมื่อมีการเปิดเว็บไซต์ต่าง ๆ ดังนั้น ความจำเป็นสำหรับความเร็วในการใช้งานอินเทอร์เน็ตสำหรับการดาวน์โหลดมีมากกว่าการอัปโหลดข้อมูล นอกจากนี้ ในการใช้งานโดยปกติของคนทั่วไปนั้น ความเร็วของการดาวน์โหลดที่ต้องการอยู่ที่ 50 Mbps ถึง 100 Mbps และความเร็วของการอัปโหลดที่ต้องการอยู่ที่ 2 Mbps ถึง 100 Mbps ถือว่าเพียงพอ³⁶ เว้นแต่เป็นกรณีที่ต้องนำส่งไฟล์ขนาดใหญ่ ซึ่งอาจเกิดขึ้นไม่บ่อยนัก

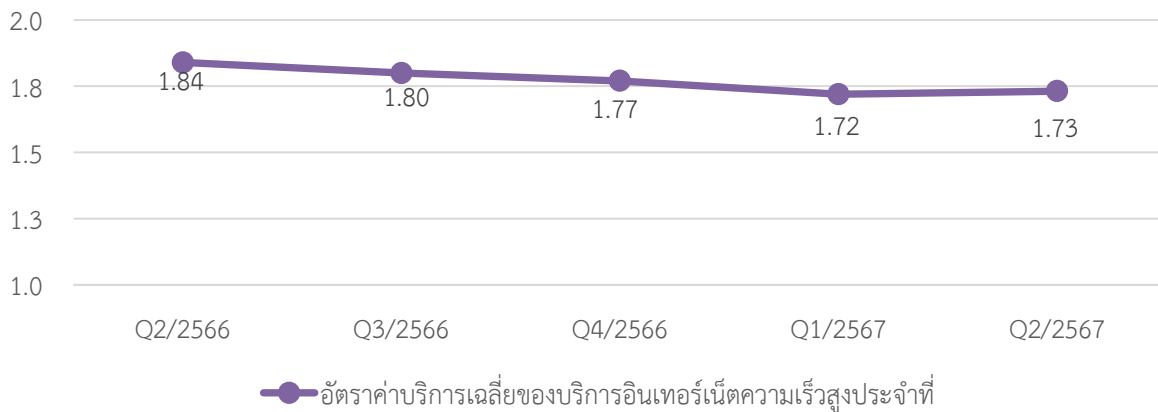
³⁵ https://www.sanook.com/hitech/1603107/#goog_rewarded

³⁶ <https://www.usatoday.com/tech/internet/upload-and-download-speeds/>

อัตราค่าบริการอินเทอร์เน็ตความเร็วสูงประจำที่

ภาพที่ 17 อัตราค่าบริการเฉลี่ยของบริการอินเทอร์เน็ตความเร็วสูงประจำที่โดยการเชื่อมต่อแบบ FTTx ระหว่างไตรมาสที่ 2 ปี 2566 - ไตรมาสที่ 2 ปี 2567

หน่วย : บาทต่อ Mbps



ที่มา : สำนักค่าธรรมเนียมและอัตราค่าบริการในกิจการโทรคมนาคม สำนักงาน กสทช.

จากภาพที่ 17 อัตราค่าบริการอินเทอร์เน็ตความเร็วสูงประจำที่โดยการเชื่อมต่อแบบ FTTx สำหรับไตรมาสที่ 2 ปี 2567 พบว่า มีอัตราค่าบริการอินเทอร์เน็ตความเร็วสูงประจำที่โดยการเชื่อมต่อแบบ FTTx เฉลี่ยอยู่ที่ 1.73 บาทต่อ Mbps เพิ่มขึ้นจากไตรมาสก่อนหน้าเล็กน้อย โดยเพิ่มขึ้นร้อยละ 0.50 แต่ลดลงจากไตรมาสที่ 2 ปี 2566 ร้อยละ 5.73 ทั้งนี้ การเพิ่มขึ้นของอัตราค่าบริการอินเทอร์เน็ตความเร็วสูงประจำที่โดยการเชื่อมต่อแบบ FTTx เฉลี่ย เป็นผลจาก ในไตรมาสที่ 2 ปี 2567 แบรินด์ AIS (บริษัท AIS) มีการออกรายการส่งเสริมการขายใหม่บางรายการที่ให้บริการด้วยความเร็วของการอัปโหลดและดาวน์โหลดที่ต่ำ ส่งผลให้อัตราค่าบริการอินเทอร์เน็ตความเร็วสูงประจำที่โดยการเชื่อมต่อแบบ FTTx ต่อ Mbps สูงกว่ารายการส่งเสริมการขายอื่นมาก ทำให้บริษัท AIS มีอัตราค่าบริการอินเทอร์เน็ตความเร็วสูงประจำที่โดยการเชื่อมต่อแบบ FTTx เฉลี่ยในไตรมาสที่ 2 ปี 2567 สูงกว่าไตรมาสที่ 1 ปี 2567 จากเดิมที่อัตรา 1.55 บาทต่อ Mbps เป็น 1.60 บาทต่อ Mbps ทั้งนี้ รายการส่งเสริมการขายที่มีน้ำหนักทำให้เกิดการปรับตัวสูงขึ้นของอัตราค่าบริการอินเทอร์เน็ตความเร็วสูงประจำที่โดยการเชื่อมต่อแบบ FTTx เฉลี่ย ได้แก่ BROADBAND Condo Package 50/20 Mbps 269 บาท นาน 12 เดือน และ BROADBAND Condo Package 50/20 Mbps 369 บาท นาน 12 เดือน พร้อมกล่อง AIS PLAYBOX เป็นต้น

จากข้อเท็จจริงดังกล่าวข้างต้น อาจยังไม่สามารถกำหนดทิศทางแนวโน้มของอัตราค่าบริการอินเทอร์เน็ตความเร็วสูงประจำที่โดยการเชื่อมต่อแบบ FTTx เฉลี่ยได้ เนื่องจากข้อมูลอัตราค่าบริการอินเทอร์เน็ตความเร็วสูงประจำที่โดยการเชื่อมต่อแบบ FTTx เฉลี่ย ตั้งแต่ไตรมาสที่ 1 ปี 2566 มีแนวโน้มลดลงมาโดยตลอด อย่างไรก็ตามในไตรมาสที่ 2 ปี 2567 อัตราค่าบริการอินเทอร์เน็ตความเร็วสูงประจำที่โดยการเชื่อมต่อแบบ FTTx เฉลี่ยได้มีการปรับตัวเพิ่มขึ้นเล็กน้อย แต่ยังคงอยู่ในระดับที่ใกล้เคียงกับไตรมาสที่ 1 ปี 2567 ดังนั้น สำนักงาน กสทช. จึงจำเป็นต้องติดตามทิศทางการปรับตัวของอัตราค่าบริการอินเทอร์เน็ตความเร็วสูงประจำที่โดยการเชื่อมต่อแบบ FTTx เฉลี่ยต่อไป

บริการอินเทอร์เน็ตความเร็วสูงประจำที่ (Fixed Broadband Services)

ตารางที่ 41 จำนวนผู้ใช้บริการอินเทอร์เน็ตความเร็วสูงประจำที่ รายได้เฉลี่ยต่อเดือนต่อเลขหมาย (ARPU) ของผู้ให้บริการอินเทอร์เน็ตความเร็วสูงประจำที่ อัตราค่าบริการอินเทอร์เน็ตความเร็วสูงเชื่อมต่อผ่าน FTTx และสัดส่วนการเข้าถึงบริการอินเทอร์เน็ตความเร็วสูงประจำที่ต่อประชากร และสัดส่วนการเข้าถึงบริการอินเทอร์เน็ตความเร็วสูงประจำที่ต่อครัวเรือนระหว่างไตรมาสที่ 2 ปี 2566 - ไตรมาสที่ 2 ปี 2567

รายการ	Q2/2566	Q3/2566	Q4/2566	Q1/2567	Q2/2567	QoQ	YoY
Total Subscriber (หน่วย : ราย)	12,755,792	12,690,658	11,483,449	10,496,739	10,237,860	-2.47%	-19.74%
Blended ARPU ³⁷ (หน่วย : บาท/ราย/เดือน)	485	484	479	491	491	-	1.24%
Price/Mbps ³⁸ (บาท/Mbps)	1.84	1.80	1.77	1.72	1.73	0.50%	-5.73%
Fixed Broadband penetration per population (หน่วย : เปอร์เซ็นต์)	19.31%	19.21%	17.39%	15.90%	15.52%	-2.41%	-19.65%
Fixed Broadband penetration per Household (หน่วย : เปอร์เซ็นต์)	44.86%	44.44%	40.05%	36.45%	35.42%	-2.84%	-21.05%

หมายเหตุ : ๑. สำนักวิชาการและจัดการทรัพยากรโทรคมนาคม ปรับปรุงข้อมูล Fixed Broadband penetration per population โดยอิงจากข้อมูลจำนวนประชากร ของกรมการปกครอง แทนการอิงข้อมูลจำนวนประชากร ของสำนักงานสภาพัฒนาการเศรษฐกิจและสังคมแห่งชาติ
๒. สำนักวิชาการและจัดการทรัพยากรโทรคมนาคม ปรับปรุงข้อมูล Fixed Broadband penetration per Household โดยอิงจากข้อมูลจำนวนครัวเรือน กรมการปกครอง แทนการอิงข้อมูลจำนวนครัวเรือน ของสำนักงานสถิติแห่งชาติ

ที่มา : สำนักวิชาการและจัดการทรัพยากรโทรคมนาคม และสำนักค่าธรรมเนียมและอัตราค่าบริการในกิจการโทรคมนาคม สำนักงาน กสทช. ข้อมูล ณ วันที่ 3 ก.ย. 2567

จาก**ตารางที่ 41** เมื่อพิจารณารายรับเฉลี่ยต่อเดือนต่อผู้ใช้บริการ (ARPU) ในไตรมาสที่ 2 ปี 2567 พบว่า รายรับรวมเฉลี่ยของผู้ให้บริการมีค่าเท่ากับ 491 บาทต่อรายต่อเดือน ซึ่งไม่เปลี่ยนแปลงจากไตรมาสก่อนหน้า แต่เมื่อพิจารณาเปรียบเทียบกับไตรมาสที่ 2 ปี 2566 พบว่ารายรับเฉลี่ยต่อเดือนต่อผู้ใช้บริการ (ARPU) ในไตรมาสที่ 2 ปี 2567 เพิ่มขึ้น ร้อยละ 1.4 สะท้อนถึงค่าใช้จ่ายของผู้ใช้บริการอินเทอร์เน็ตความเร็วสูงประจำที่ที่ไม่เปลี่ยนแปลงเมื่อเทียบกับไตรมาสก่อนหน้า แต่ค่าใช้จ่ายของผู้ใช้บริการอินเทอร์เน็ตความเร็วสูงประจำที่เพิ่มขึ้นเมื่อเทียบกับปีก่อนหน้า

³⁷ คำนวณด้วยวิธีการถ่วงน้ำหนัก

³⁸ อัตราค่าบริการอินเทอร์เน็ตความเร็วสูงโดยการเชื่อมต่อแบบ Fiber to the x (FTTx)

ข้อมูลรายการส่งเสริมการขายที่มีการเสนอขายของ ผู้ให้บริการอินเทอร์เน็ตความเร็วสูงประจำที่

ตารางที่ 42 อัตราค่าบริการของรายการส่งเสริมการขายสำหรับบริการอินเทอร์เน็ตความเร็วสูงประจำที่
โดยการเชื่อมต่อแบบ FTTx ในไตรมาสที่ 2 ปี 2567

หน่วย : บาทต่อ Mbps

รายการ			บริษัท AIS		บริษัท NT	บริษัท True Internet
			แบรนด์ 3BB	แบรนด์ AIS		
อัตราค่าบริการ อินเทอร์เน็ต ความเร็วสูง ประจำที่	รวม	อัตราสูงสุด	2.38	9.98	12.50	13.30
		อัตราต่ำสุด	0.69	0.60	0.55	0.40
		อัตราเฉลี่ย	1.08	1.60	2.10	1.64
	เฉพาะที่เสนอ ขายอยู่	อัตราสูงสุด	2.38	9.98	4.30	3.00
		อัตราต่ำสุด	0.69	0.60	0.55	0.50
		อัตราเฉลี่ย	1.08	1.58	1.68	1.10
	เฉพาะที่ ให้บริการแต่ ไม่ได้เสนอขาย	อัตราสูงสุด	-	4.00	12.50	13.30
		อัตราต่ำสุด	-	0.70	0.59	0.40
		อัตราเฉลี่ย	-	1.63	2.24	1.91

ที่มา : สำนักค่าธรรมเนียมและอัตราค่าบริการในกิจการโทรคมนาคม สำนักงาน กสทช.

จากตารางที่ 42 ในไตรมาสที่ 2 ปี 2567 แบรนด์ 3BB (บริษัท AIS) มีอัตราค่าบริการอินเทอร์เน็ตความเร็วสูงประจำที่เฉลี่ยโดยรวม และเฉพาะที่เสนอขายอยู่ต่ำที่สุด ที่ 1.08 บาทต่อ Mbps ในขณะที่บริษัท NT มีอัตราค่าบริการอินเทอร์เน็ตความเร็วสูงประจำที่เฉลี่ยโดยรวม และเฉพาะที่เสนอขายอยู่สูงสุดที่อัตราค่าบริการเฉลี่ย 2.10 บาทต่อ Mbps และ 1.68 บาทต่อ Mbps ตามลำดับ

บริการอินเทอร์เน็ตความเร็วสูงประจำที่ (Fixed Broadband Services)

ตารางที่ 43 สิทธิการใช้งานของรายการส่งเสริมการขายสำหรับบริการอินเทอร์เน็ตความเร็วสูงประจำที่ โดยการเชื่อมต่อแบบ FTTx ตามระดับราคาที่กำหนดในไตรมาสที่ 2 ปี 2567

ค่าบริการรายเดือน (บาท)	สิทธิใช้งานดาวน์โหลด/อัปโหลดสูงสุด (Mbps)			
	บริษัท AIS		บริษัท NT	บริษัท True Internet
	แบรนด์ 3BB	แบรนด์ AIS		
รายการส่งเสริมการขายที่เสนอขายในไตรมาสที่ 2 ปี 2567				
269 - 599	500/500	1000/500	1000/500 600/600	1000/500
600 - 890	1000/1000	1000/1000	1000/700	1000/1000
899 - 1,099	1000/1000 1500/500	1000/1000 1500/500	1000/1000	1000/1000 2000/500
1,190 - 3,590	2000/1000	2000/1000	1000/1000	1500/1000 2000/500
รายการส่งเสริมการขายที่ให้บริการในไตรมาสที่ 2 ปี 2567				
290 - 690	1000/300 500/500	1000/500	1000/700	1000/500
699 - 890	1000/1000	1000/1000	1000/700	1000/1000
899 - 1,190	1000/1000 1500/500	1000/1000 1500/500	1000/1000	1000/1000 2000/500
1,199 - 5,650	2000/1000	2000/1000	1000/1000	2000/500 1500/1000

ที่มา : สำนักค่าธรรมเนียมและอัตราค่าบริการในกิจการโทรคมนาคม สำนักงาน กสทช.

รายการส่งเสริมการขายในบริการอินเทอร์เน็ตความเร็วสูงประจำที่โดยการเชื่อมต่อแบบ FTTx สำหรับรายการส่งเสริมการขายที่เสนอขายในไตรมาสที่ 2 ปี 2567 ในช่วงค่าบริการ 269 - 599 บาท แบรนด์ AIS (บริษัท AIS) บริษัท NT และบริษัท True Internet มีการเสนอสิทธิใช้งานดาวน์โหลดสูงสุดที่ 1000 Mbps ในขณะที่บริษัท NT เสนอสิทธิใช้งานสำหรับการอัปโหลดสูงสุดที่ 600 Mbps ในช่วงค่าบริการ 600 - 890 บาท แบรนด์ 3BB (บริษัท AIS) แบรนด์ AIS (บริษัท AIS) และบริษัท True Internet มีการเสนอสิทธิใช้งานสูงสุด โดยเสนอความเร็วของการดาวน์โหลด/อัปโหลดที่ 1000/1000 Mbps ในช่วงค่าบริการ 899 - 1,099 บาท บริษัท True Internet มีการเสนอสิทธิใช้งานเพื่อการดาวน์โหลดสูงสุด โดยเสนอความเร็วของการดาวน์โหลดที่ 2000 Mbps นอกจากนี้ในช่วงค่าบริการดังกล่าว ผู้ให้บริการทุกราย มีการนำเสนอสิทธิใช้งานเพื่อการอัปโหลดสูงสุดที่ 1000 Mbps และในช่วงค่าบริการ 1,190 - 3,590 บาท แบรนด์ 3BB (บริษัท AIS) แบรนด์ AIS (บริษัท AIS) มีการเสนอสิทธิใช้งานสูงสุด โดยเสนอความเร็วของการดาวน์โหลด/อัปโหลดที่ 2000/1000 Mbps

สำหรับรายการส่งเสริมการขายที่ให้บริการในไตรมาสที่ 2 ปี 2567 ในช่วงค่าบริการ 290 - 690 บาท บริษัท NT เสนอสิทธิใช้งานสูงสุด โดยเสนอความเร็วของการดาวน์โหลด/อัปโหลดที่ 1000/700 Mbps ในช่วงค่าบริการ 699 - 890 บาท แบรนด์ 3BB (บริษัท AIS) แบรนด์ AIS (บริษัท AIS) และบริษัท True Internet มีการเสนอสิทธิใช้งานสูงสุด โดยเสนอความเร็วของการดาวน์โหลด/อัปโหลดที่ 1000/1000 Mbps ในช่วงค่าบริการ 899 - 1,190 บาท บริษัท True Internet มีการเสนอสิทธิใช้งาน

บริการอินเทอร์เน็ตความเร็วสูงประจำที่ (Fixed Broadband Services)

สำหรับการดาวน์โหลดสูงสุดที่ 2000 Mbps นอกจากนี้ในช่วงค่าบริการดังกล่าวผู้ให้บริการทุกรายมีการนำเสนอสิทธิการใช้งานเพื่อการอัปโหลดสูงสุดที่ 1000 Mbps และในช่วงค่าบริการ 1,199 - 5,650 บาท แบนด์ 3BB (บริษัท AIS) แบนด์ AIS (บริษัท AIS) มีการเสนอสิทธิการใช้งานสูงสุด โดยเสนอความเร็วของการดาวน์โหลด/อัปโหลดที่ 2000/1000 Mbps

ตารางที่ 44 ค่าบริการเหมาจ่ายของรายการส่งเสริมการขายสำหรับบริการอินเทอร์เน็ตความเร็วสูงประจำที่ โดยการเชื่อมต่อแบบ FTTx จำแนกตามสิทธิการใช้งานในไตรมาสที่ 2 ปี 2567

สิทธิการใช้งาน ดาวน์โหลด/อัปโหลด (Mbps)	ค่าบริการเหมาจ่ายต่ำสุด - สูงสุด (บาท)			
	บริษัท AIS		บริษัท NT	บริษัท True Internet
	แบนด์ 3BB	แบนด์ AIS		
รายการส่งเสริมการขายที่เสนอขายในไตรมาสที่ 2 ปี 2567				
50/20 - 500/500	599 - 1,190	269 - 1,099	450 - 1,190	499 - 999
600/600 - 1000/500	690 - 899	599 - 1,199	490 - 2,890	599 - 999
1000/700 - 1000/1000	799 - 1,799	799 - 1,799	690 - 3,590	799 - 1,799
1500/500 - 2000/1000	1,099 - 1,399	1,099 - 1,399	-	999 - 1,399
รายการส่งเสริมการขายที่ให้บริการในไตรมาสที่ 2 ปี 2567				
30/10 - 500/300	-	269 - 999	290 - 2,250	299 - 2,199
500/500 - 1000/200	500 - 1,190	500 - 1,299	450 - 2,790	299 - 2,399
1000/300 - 1000/600	690 - 899	599 - 1,199	550 - 5,650	399 - 3,999
1000/700 - 2000/1000	799 - 1,399	799 - 1,799	690 - 3,590	799 - 2,290

ที่มา : สำนักค่าธรรมเนียมและอัตราค่าบริการในกิจการโทรคมนาคม สำนักงาน กสทช.

รายการส่งเสริมการขายในบริการอินเทอร์เน็ตความเร็วสูงประจำที่โดยการเชื่อมต่อแบบ FTTx สำหรับรายการส่งเสริมการขายที่เสนอขายในไตรมาสที่ 2 ปี 2567 แบนด์ AIS (บริษัท AIS) มีการเสนอขายในค่าบริการเหมาจ่ายต่ำที่สุดในช่วงสิทธิการใช้งานดาวน์โหลด/อัปโหลด ช่วง 50/20 Mbps - 500/500 Mbps ที่ราคา 269 บาทต่อเดือน บริษัท NT มีการเสนอขายในค่าบริการเหมาจ่ายต่ำที่สุดในช่วงสิทธิการใช้งานดาวน์โหลด/อัปโหลด ช่วง 600/600 Mbps - 1000/500 Mbps ที่ราคา 490 บาทต่อเดือน และช่วง 1000/700 Mbps - 1000/1000 Mbps ที่ราคา 690 บาทต่อเดือน และบริษัท True Internet มีการเสนอขายในค่าบริการเหมาจ่ายต่ำที่สุดในช่วงสิทธิการใช้งานดาวน์โหลด/อัปโหลด ช่วง 1500/500 Mbps - 2000/1000 Mbps ที่ราคา 999 บาทต่อเดือน

สำหรับรายการส่งเสริมการขายหลักในบริการอินเทอร์เน็ตความเร็วสูงประจำที่โดยการเชื่อมต่อแบบ FTTx สำหรับรายการส่งเสริมการขายที่ให้บริการในไตรมาสที่ 2 ปี 2567 แบนด์ AIS (บริษัท AIS) มีการเสนอขายในค่าบริการเหมาจ่ายต่ำที่สุดในช่วงสิทธิการใช้งานดาวน์โหลด/อัปโหลด ช่วง 30/10 Mbps - 500/300 Mbps ที่ราคา 269 บาทต่อเดือน บริษัท True Internet มีการเสนอขายในค่าบริการเหมาจ่ายต่ำที่สุดในช่วงสิทธิการใช้งานดาวน์โหลด/อัปโหลด ช่วง 500/500 Mbps - 1000/200 Mbps ที่ราคา 299 บาทต่อเดือน และช่วง 1000/300 Mbps - 1000/600 Mbps ที่ราคา 399 บาทต่อเดือน และบริษัท NT มีการเสนอขายในค่าบริการเหมาจ่ายต่ำที่สุดในช่วงสิทธิการใช้งานดาวน์โหลด/อัปโหลด และช่วง 1000/700 Mbps - 2000/1000 Mbps ที่ราคา 690 บาทต่อเดือน

รายการส่งเสริมการขายที่ผู้ให้บริการอินเทอร์เน็ตความเร็วสูงประจำที่มีการเสนอขายและให้บริการ

ตารางที่ 45 จำนวนของรายการส่งเสริมการขายสำหรับบริการอินเทอร์เน็ตความเร็วสูงประจำที่โดยการเชื่อมต่อแบบ FTTx ที่มีการเสนอขายในไตรมาสที่ 2 ปี 2567 จำแนกตามสิทธิการใช้งาน

หน่วย : รายการ

สิทธิความเร็ว (Mbps)		บริษัท AIS		บริษัท NT	บริษัท True Internet	รวม
ดาวน์โหลด	อัปโหลด	แบนด์ 3BB	แบนด์ AIS			
50	20	-	3	-	-	3
300	300	-	1	2	1	4
400	400	-	-	1	-	1
500	500	6	10	3	15	34
600	600	-	-	3	-	3
700	700	-	-	-	2	2
800	800	-	-	1	-	1
1000	300	2	-	2	-	4
	500	6	12	8	10	36
	700	1	-	2	-	3
	1000	11	10	8	10	39
1500	500	2	3	-	3	8
	1000	-	-	-	1	1
2000	500	-	-	-	3	3
	1000	1	2	-	-	3
รวม		29	41	30	45	145

ที่มา : สำนักค่าธรรมเนียมและอัตราค่าบริการในกิจการโทรคมนาคม สำนักงาน กสทช.

ข้อมูลรายการส่งเสริมการขายในบริการอินเทอร์เน็ตความเร็วสูงประจำที่โดยการเชื่อมต่อแบบ FTTx ที่ผู้ให้บริการมีการเสนอขายในไตรมาสที่ 2 ปี 2567 จำนวน 145 รายการส่งเสริมการขาย (มีจำนวนรายการส่งเสริมการขายลดลงจากไตรมาสที่ 1 ปี 2567 ร้อยละ 9.02) พบว่า สิทธิการใช้งานที่ผู้ให้บริการนิยมเสนอขายมากที่สุด ได้แก่ สิทธิการใช้งานที่ความเร็วของการดาวน์โหลดและอัปโหลด เท่ากับ 1000/1000 Mbps รองลงมา คือ 1000/500 Mbps และ 500/500 Mbps โดยบริษัท True Internet มีการเสนอขายรายการส่งเสริมการขายมากที่สุด จำนวน 45 รายการ ทั้งนี้ บริษัท NT มีการเสนอขายรายการส่งเสริมการขายในระดับความเร็วที่หลากหลายที่สุด

บริการอินเทอร์เน็ตความเร็วสูงประจำที่ (Fixed Broadband Services)

ตารางที่ 46 ค่าบริการเหมาจ่ายของรายการส่งเสริมการขายสำหรับบริการอินเทอร์เน็ตความเร็วสูงประจำที่ โดยการเชื่อมต่อแบบ FTTx ที่มีการเสนอขายในไตรมาสที่ 2 ปี 2567 จำแนกตามสิทธิการใช้งาน

หน่วย : บาทต่อเดือน

สิทธิความเร็ว (Mbps)		บริษัท AIS		บริษัท NT	บริษัท True Internet
ดาวน์โหลด	อัปโหลด	แบนด์ 3BB	แบนด์ AIS		
50	20	-	499	-	-
300	300	-	499	1,190 – 1,290	899
400	400	-	-	490	-
500	500	500 - 1,190	500 - 1,099	450	499 - 999
600	600	-	-	490 - 1,690	-
700	700	-	-	-	799
800	800	-	-	2,290	-
1000	300	690 - 699	-	550 - 790	-
	500	699 - 899	599 - 1,199	590 – 2,890	599 - 999
	700	1,000	-	690 - 790	-
	1000	799 - 1,799	799 - 1,799	900 - 3,590	799 - 1,799
1500	500	1,099 - 1,299	1,099 - 1,299	-	1,099 - 1,299
	1000				1,199
2000	500	-	-	-	999 - 1,399
	1000	1,399	1,299 - 1,399	-	-

ที่มา : สำนักค่าธรรมเนียมและอัตราค่าบริการในกิจการโทรคมนาคม สำนักงาน กสทช.

ข้อมูลรายการส่งเสริมการขายในบริการอินเทอร์เน็ตความเร็วสูงประจำที่โดยการเชื่อมต่อแบบ FTTx ที่ผู้ให้บริการมีการเสนอขายในไตรมาสที่ 2 ปี 2567 จำนวน 145 รายการส่งเสริมการขาย พบว่า รายการส่งเสริมการขายที่มีผู้ให้บริการเสนอขายครบทุกราย ได้แก่ สิทธิการใช้งานที่ความเร็วของการดาวน์โหลดและอัปโหลด เท่ากับ 500/500 Mbps 1000/500 Mbps และ 1000/1000 Mbps โดยบริษัท NT มีการเสนอขายที่ราคาต่ำสุด ในสิทธิการใช้งานที่ความเร็วของการดาวน์โหลดและอัปโหลด 500/500 Mbps ที่ราคา 450 บาทต่อเดือน และ 1000/500 Mbps ที่ราคา 590 บาทต่อเดือน ในขณะที่แบนด์ 3BB (บริษัท AIS) แบนด์ AIS (บริษัท AIS) และ บริษัท True Internet มีการเสนอขายที่ราคาต่ำสุด ในสิทธิการใช้งานที่ความเร็วของการดาวน์โหลดและอัปโหลด 1000/1000 Mbps ที่ราคา 799 บาทต่อเดือน

ทั้งนี้ ความแตกต่างของราคาภายใต้สิทธิการใช้งานเท่ากันของผู้ให้บริการ ขึ้นอยู่กับบริการพ่วงที่เกิดขึ้น ได้แก่ บริการเพื่อความบันเทิง บริการ sim การโทร/อินเทอร์เน็ตผ่านมือถือ บริการ WiFi และบริการ Fixed line เป็นต้น

บริการอินเทอร์เน็ตความเร็วสูงประจำที่ (Fixed Broadband Services)

ตารางที่ 47 จำนวนของรายการส่งเสริมการขายสำหรับบริการอินเทอร์เน็ตความเร็วสูงประจำที่โดยการเชื่อมต่อแบบ FTTx ที่ให้บริการในไตรมาสที่ 2 ปี 2567 จำแนกตามสิทธิการใช้งาน

หน่วย : รายการ

สิทธิความเร็ว (Mbps)		บริษัท AIS		บริษัท NT	บริษัท True Internet	รวม
ดาวน์โหลด	อัปโหลด	แบรนด์ 3BB	แบรนด์ AIS			
30	10	-	-	-	1	1
50	20	-	3	-	-	3
100	100	-	1	2	-	3
150	150	-	-	2	-	2
200	200	-	5	1	7	13
250	250	-	-	1	-	1
300	100	-	-	1	4	5
	300	-	2	13	10	25
400	400	-	-	4	-	4
500	100	-	-	-	1	1
	200	-	4	-	-	4
	300	-	-	1	-	1
	500	6	20	22	31	79
600	400	-	-	1	-	1
	600	-	-	6	-	6
700	700	-	-	-	2	2
800	800	-	-	1	-	1
1000	100	-	-	-	9	9
	200	-	4	2	15	21
	300	2	-	3	-	5
	400	-	-	1	-	1
	500	6	16	29	34	85
	600	-	-	1	-	1
	700	1	-	9	-	10
	1000	11	16	15	12	54
1500	500	2	5	-	7	14
	1000	-	-	-	1	1
2000	500	-	1	-	10	11
	1000	1	2	-	-	3
รวม		29	79	115	144	367

ที่มา : สำนักค่าธรรมเนียมและอัตราค่าบริการในกิจการโทรคมนาคม สำนักงาน กสทช.

ข้อมูลรายการส่งเสริมการขายในบริการอินเทอร์เน็ตความเร็วสูงประจำที่โดยการเชื่อมต่อแบบ FTTx ที่มีการให้บริการในไตรมาสที่ 2 ปี 2567 จำนวน 367 รายการส่งเสริมการขาย (มีจำนวนรายการส่งเสริมการขายเพิ่มขึ้นจากไตรมาสที่ 1 ปี 2567 ร้อยละ 8.58) พบว่า สิทธิการใช้งานที่ผู้ให้บริการนิยมให้บริการมากที่สุด ได้แก่ สิทธิการใช้งานที่ความเร็วของการดาวน์โหลดและอัปโหลด เท่ากับ 1000/500 Mbps รองลงมา คือ

บริการอินเทอร์เน็ตความเร็วสูงประจำที่ (Fixed Broadband Services)

500/500 Mbps และ 1000/1000 Mbps ตามลำดับ โดยบริษัท True Internet มีการเสนอรายการส่งเสริมการขายมากที่สุด จำนวน 144 รายการ ในขณะที่ บริษัท NT มีการเสนอขายรายการส่งเสริมการขายในระดับความเร็วที่หลากหลายที่สุด

ทั้งนี้ เมื่อพิจารณาสิทธิการใช้งานที่ผู้ให้บริการนิยมให้บริการมากที่สุดในบริการอินเทอร์เน็ตความเร็วสูงประจำที่โดยการเชื่อมต่อแบบ FTTx พบว่า ในไตรมาสที่ 2 ปี 2567 มีความแตกต่างกันระหว่างกรณีรายการส่งเสริมการขายที่มีการเสนอขาย และรายการส่งเสริมการขายเฉพาะที่ให้บริการ แต่ไม่ได้มีการเสนอขายแล้ว) โดยกรณีรายการส่งเสริมการขายที่มีการเสนอขาย สิทธิการใช้งานที่ผู้ให้บริการนิยมให้บริการมากที่สุด ได้แก่ 1000/1000 Mbps ในขณะที่ กรณีรายการส่งเสริมการขายเฉพาะที่ให้บริการ แต่ไม่ได้มีการเสนอขายแล้ว) สิทธิการใช้งานที่ผู้ให้บริการนิยมให้บริการมากที่สุด ได้แก่ 1000/500 Mbps

ตารางที่ 48 ค่าบริการเหมาจ่ายของรายการส่งเสริมการขายสำหรับบริการอินเทอร์เน็ตความเร็วสูงประจำที่ โดยการเชื่อมต่อแบบ FTTx ที่ให้บริการ ในไตรมาสที่ 2 ปี 2567 จำแนกตามสิทธิการใช้งาน

หน่วย : บาทต่อเดือน

สิทธิความเร็ว (Mbps)		บริษัท AIS		บริษัท NT	บริษัท True Internet
ดาวน์โหลด	อัปโหลด	แบรนด์ 3BB	แบรนด์ AIS		
30	10	-	-	-	399
50	20	-	269 - 499	-	-
100	100	-	399	290 - 1,250	-
150	150	-	-	300 - 490	-
200	200	-	539 - 799	1,450	299 - 899
250	250	-	-	590	-
300	100	-	-	1,290	1,799 - 2,199
	300	-	499 - 890	300 - 2,250	399 - 999
400	400	-	-	390 - 1,880	-
500	100	-	-	-	1,999
	200	-	719 - 999	-	-
	300	-	-	1,990	-
600	500	500 - 1,190	500 - 1,099	450 - 2,590	299 - 1,190
	400	-	-	2,490	-
600	600	-	-	490 - 2,790	-
	700	-	-	-	799
800	800	-	-	2,290	-
1000	100	-	-	-	799 - 2,399
	200	-	699 - 1,299	590 - 599	699 - 2,399
	300	690 - 699	-	550 - 790	-
	400	-	-	990	-
	500	699 - 899	599 - 1,199	590 - 5,650	399 - 3,999
	600	-	-	3,980	-
	700	1,000	-	690 - 2,890	-
1500	1000	799 - 1,799	799 - 1,799	900 - 3,590	799 - 1,799
	500	1,099 - 1,299	1,099 - 1,299	-	999 - 1,890

บริการอินเทอร์เน็ตความเร็วสูงประจำที่ (Fixed Broadband Services)

สิทธิความเร็ว (Mbps)		บริษัท AIS		บริษัท NT	บริษัท True Internet
ดาวน์โหลด	อัปโหลด	แบรนด์ 3BB	แบรนด์ AIS		
	1000	-	-	-	1,199
2000	500	-	1,699	-	999 - 2,290
	1000	1,399	1,299 - 1,399	-	-

ที่มา : สำนักค่าธรรมเนียมและอัตราค่าบริการในกิจการโทรคมนาคม สำนักงาน กสทช.

ข้อมูลรายการส่งเสริมการขายในบริการอินเทอร์เน็ตความเร็วสูงประจำที่โดยการเชื่อมต่อแบบ FTTx ที่มีบริการในไตรมาสที่ 2 ปี 2567 จำนวน 367 รายการส่งเสริมการขาย พบว่า รายการส่งเสริมการขายที่มีผู้ให้บริการเสนอครบทุกราย ได้แก่ สิทธิการใช้งานที่ความเร็วของการดาวน์โหลดและอัปโหลด เท่ากับ 500/500 Mbps 1000/500 Mbps และ 1000/1000 Mbps โดยบริษัท True Internet มีการเสนอขายที่ราคาต่ำที่สุด ในสิทธิการใช้งานที่ความเร็วของการดาวน์โหลดและอัปโหลดเท่ากับ 500/500 Mbps ที่ราคา 299 บาทต่อเดือน และความเร็วของการดาวน์โหลดและอัปโหลดเท่ากับ 1000/500 mbps ที่ราคา 399 บาทต่อเดือน โดยที่บริษัท แบรินด์ 3BB (บริษัท AIS) แบรินด์ AIS (บริษัท AIS) และ บริษัท True Internet มีการเสนอขายที่ราคาต่ำที่สุด ในสิทธิการใช้งานที่ความเร็วของการดาวน์โหลดและอัปโหลด เท่ากับ 1000/1000 Mbps ที่ราคา 799 บาทต่อเดือน

ทั้งนี้ ความแตกต่างของราคาภายใต้สิทธิการใช้งานเท่ากันของผู้ให้บริการ ขึ้นอยู่กับบริการพ่วงที่เกิดขึ้น ได้แก่ บริการเพื่อความบันเทิง บริการ sim การโทร/อินเทอร์เน็ตผ่านมือถือ บริการ Wifi บริการ Fixed line บริการ cloud และบริการอุปกรณ์เราท์เตอร์ เป็นต้น

ตารางที่ 49 จำนวนรายการส่งเสริมการขายในบริการอินเทอร์เน็ตความเร็วสูงประจำที่โดยการเชื่อมต่อแบบ FTTx ที่ให้บริการในไตรมาสที่ 2 ปี 2567 จำแนกตามบริการอื่นที่พ่วงกับบริการอินเทอร์เน็ตความเร็วสูงประจำที่

หน่วย : รายการ

บริการ	บริษัท AIS		บริษัท NT	บริษัท True Internet
	แบรนด์ 3BB	แบรนด์ AIS		
ไม่มีบริการพ่วง	-	4	30	5
มีบริการพ่วง	29	75	85	139
ร้อยละของบริการพ่วง	100.00 %	94.94 %	73.91 %	96.53 %

ที่มา : สำนักค่าธรรมเนียมและอัตราค่าบริการในกิจการโทรคมนาคม สำนักงาน กสทช.

รูปแบบรายการส่งเสริมการขายในไตรมาสที่ 2 ปี 2567 พบว่า แบรินด์ 3BB (บริษัท AIS) มีสัดส่วนของรายการส่งเสริมการขายที่มีบริการพ่วงสูงสุดที่ร้อยละ 100.00 รองลงมา ได้แก่ บริษัท True Internet มีสัดส่วนของรายการส่งเสริมการขายที่มีบริการพ่วงที่ร้อยละ 96.53 และแบรินด์ AIS (บริษัท AIS) มีสัดส่วนของรายการส่งเสริมการขายที่มีบริการพ่วงที่ร้อยละ 94.94 ตามลำดับ โดยบริษัท NT มีสัดส่วนของรายการส่งเสริมการขายที่มีบริการพ่วงน้อยที่สุด ที่ร้อยละ 73.91 โดยบริการพ่วงที่นิยมนำมาให้บริการ ได้แก่

- 1) บริการโทรฟรี ทั้งการให้บริการผ่านโทรศัพท์เคลื่อนที่ และผ่านโทรศัพท์ประจำที่
- 2) บริการอินเทอร์เน็ตฟรี ผ่านโทรศัพท์เคลื่อนที่ หรือผ่าน WiFi
- 3) บริการรับชมคอนเทนต์เพื่อความบันเทิงผ่านกล่องรับสัญญาณโทรทัศน์ หรือผ่านแอปพลิเคชันต่างๆ ฟรี

บริการอินเทอร์เน็ตความเร็วสูงประจำที่ (Fixed Broadband Services)

- 4) บริการรับชมรายการกีฬาฟรี
- 5) บริการไอเทมเกมส์
- 6) บริการฟรี เวิร์ด หรืออุปกรณ์กระจายสัญญาณเพิ่มเติม

7) บริการอื่นๆ อาทิ บริการสลับความเร็วของสัญญาณอินเทอร์เน็ต บัตรสิทธิพิเศษต่างๆ บริการแยกท่อสัญญาณ บริการแจ้งเตือนการลงข้อมูลบนโลกออนไลน์ บริการ cloud และกล้องวงจรปิด CCTV และประกันรูปแบบต่างๆ

ตารางที่ 50 รูปแบบรายการส่งเสริมการขายสำหรับบริการอินเทอร์เน็ตความเร็วสูงประจำที่โดยการเชื่อมต่อแบบ FTTx ในไตรมาสที่ 2 ปี 2567 จำแนกตามบริการอื่นที่พ่วงกับบริการอินเทอร์เน็ตความเร็วสูงประจำที่

บริการ	บริษัท AIS		บริษัท NT	บริษัท True Internet
	แบรนด์ 3BB	แบรนด์ AIS		
โทรศัพท์ประจำที่		(1) Fixed Line ราคาพิเศษ 100 บาท	(1) โทรฟรี 700 บาท (2) โทรฟรี ช่วงเวลา 6.00 – 18.00 น. (3) โทรฟรี 24 ชั่วโมง	(1) โทรฟรี 200 บาท/เดือน (2) โทรฟรีในเครือข่าย
โทรศัพท์เคลื่อนที่	(1) Ais Sim 10GB	(1) โทรฟรี เบอร์หลัก 100 นาที (2) โทรฟรี เบอร์ในกลุ่ม (3) Internet / Internet next G free (4) Max speed แร่งต่อเนื่อง 30 GB* แชนด์ได้ 5 เบอร์ (5) Max speed แร่งต่อเนื่อง 1/10/15 GB (6) 3G/4G 1/10/20 GB (7) Internet (Unlimited for 3 months) for office 365 and Zoom	(1) โทรฟรี 100/200 นาที (2) 4G/3G max speed 10/20 Gb (3) Internet Unlimited 6/10 Mbps (4) Internet 10/20 Gb	(1) โทรทุกเครือข่ายฟรี 60 นาที (2) Internet 10/15/20 Gb (3) Internet 10Gb และเพิ่ม Internet 20Gb นาน 6 เดือน (4) Internet 4 Mbps Unlimited(Max speed 4 Mbps)
WiFi	(1) WiFi6 (2) 2 Gbps WiFi6	(1) AIS super wifi ไม้้อัน (2) ปลอ่ยสัญญาณ WiFi คนละช่อง		ฟรีไวไฟ ทรูมูฟเอช
กีฬา				(1) พรีเมียร์ลีก พรีเมียร์ลีก แมตช์ หรือจำกัด แมตช์ เช่น 100 แมตช์ หรือ 380 แมตช์ หรือจำกัด

บริการอินเทอร์เน็ตความเร็วสูงประจำที่ (Fixed Broadband Services)

บริการ	บริษัท AIS		บริษัท NT	บริษัท True Internet
	แบรนด์ 3BB	แบรนด์ AIS		
				ระยะเวลาดูฟรี เช่น 12 เดือน หรือ 3 ฤดูกาล (2) Premier Football ฟรี สูงสุด 2 คู่/สัปดาห์ หรือ 12 เดือน (3) BEIN sport ฟรี สูงสุด 1 คู่/สัปดาห์ หรือตลอดฤดูกาล (4) EPL Fan Pack (เลือกเชียร์ทีมโปรดได้ 1 ทีม)
บันเทิง	(1) HBO GO (2) iQiyi (3) Monomax (4) VIU (5) Disney + Hotstar (6) OKE (7) AIS Karaoke (8) 3BB GIGA TV (9) PLAY S/ M/ L/ XL (10) AIS PLAYBOX (11) กล่องดูทีวี	(1) netflix ฟรี 3 เดือน (2) VIU Premium (3) HOOQ ฟรี 6 เดือน (4) PLAY S/ M/ L/ XL (5) AIS Play / Play Family/ Play PREMIUM package นาน 12/24 เดือน (6) กล่อง AIS Playbox (7) Plabox 100.- /129.-	(1) TOT IPTV package choice (2) C nema (3) NT Net Play	(1) Enjoy/ Gold HD/ Platinum HD package (2) True ID/ True ID Basic HD/ Ultimate/ Ultimate HD (3) True ID TV box/ TRUE iDTV Box (ultimate Package ฟรี 12 เดือน) (4) TrueID+ (5) True vision now/ True vision now standard/ premium/ now joy (6) True Unlock TV (7) True IDTV Inno Hybrid พร้อมแพคเกจ Gold HD/Platinum HD (8) WeTV VIP ฟรี 12/24 เดือน (9) VIU Premium ฟรี 24 เดือน (10) iQiyi ฟรี 24 เดือน
เกมส์		แจกไอเทมเกมฮิตฟรีทุกเดือน		(1) ฟรี ไอเทม พิเศษ เกม PUBG LITE

บริการอินเทอร์เน็ตความเร็วสูงประจำที่ (Fixed Broadband Services)

บริการ	บริษัท AIS		บริษัท NT	บริษัท True Internet
	แบรนด์ 3BB	แบรนด์ AIS		
				(2) สมาชิก Gaming nation gold
บริการเกมส์		ไอเทมเกมฮิตฟรีทุกเดือน		(1) ฟรี ไอเทม พิเศษ เกม PUBG LITE (2) สมาชิก Gaming nation gold
อุปกรณ์	(1) MESH WiFi6 1 จุด/ 2 จุด (2) AI-Smart Router (3) Router 2/ 3/ 4/ 5 จุด + Splitter 1 + ATB Box 2/ 4 (4) Home Fiberlan 1 จุด	(1) Router 1/ 2 ตัว (2) MESH WiFi/ MESH WiFi Router 1/2 ตัว (3) Super Mesh WiFi Router 2 ตัว (4) Dual Band Wi-Fi Router (5) AI-powered Smart Router 2 ตัว (6) Dual Band Wi-Fi Router (7) Smart Optical Converter	Mesh WiFi6 Router	(1) แยกท่อ ได้แก่ แยกสัญญาณ 3 ท่อ หรือ แยก 3 ท่อตรงลด ping แยกแบนด์วิดท์พิเศษ (2) อุปกรณ์กระจายสัญญาณ 1 จุด (3) สิทธิยืม True Gigatex Fiber Router/ True Gigatex Fiber Router Pro/ True Fiber Router Pro *2 (4) สิทธิยืม ชุด อุปกรณ์ True Fiber Router 1 ตัว, True Fiber Room Router 1/2/3/4 ตัว, สายไฟเบอร์แบบใส, อุปกรณ์แยกสัญญาณ (Splitter 1 IN x 4 OUT) และ Terminal Box
อื่นๆ	(1) Fixed IP (2) Traffic Monitoring	(1) Private IPv4 / Public IPv6 (2) AIS serenade emerald (3) Speed Toggle เทคโนโลยีใหม่ สลับความเร็ว ดาวโหลด/อัปโหลด ได้ด้วยตนเอง	(1) 1 Fixed IP หรือ 4 Fixed IP (2) Cloudbox 50/100 GB (3) Cloud PBX (4) ประกันอัคคีภัย 12 เดือน (5) ฟรีค่าบริการรอบบิลที่ 1-3	(1) Fixed IP address (2) True You Redcard/Blackcard (3) ฟรี ลำโพง อัจฉริยะ "กูเกิ้ล เนส มินิ" (4) กล้อง CCTV Full HD 1080p จำนวน 1/2 ตัว (5) Outdoor CCTV (6) ประกันภัยที่อยู่อาศัย และประกันชีวิต

บริการอินเทอร์เน็ตความเร็วสูงประจำที่ (Fixed Broadband Services)

บริการ	บริษัท AIS		บริษัท NT	บริษัท True Internet
	แบรนด์ 3BB	แบรนด์ AIS		
				(7) บริการปรับสปีดเน็ตตามไลฟ์สไตล์ (8) บริการแจ้งเตือนการลงข้อมูลบนโลกออนไลน์

ที่มา : สำนักค่าธรรมเนียมและอัตราค่าบริการในกิจการโทรคมนาคม สำนักงาน กสทช.

จากตารางที่ 43 พบว่าจำนวนรายการส่งเสริมการขายสำหรับบริการอินเทอร์เน็ตความเร็วสูงประจำที่ โดยการเชื่อมต่อแบบ FTTx ที่ให้บริการ ที่มีการออกรายการส่งเสริมการขายจำนวนมากที่สุดในไตรมาสที่ 2 ปี 2567 เป็นรายการส่งเสริมการขายที่ระดับความเร็วของการดาวน์โหลดและการอัปโหลด 1000/500 Mbps โดยมีรูปแบบการให้บริการตามตารางที่ 47

ตารางที่ 51 ตัวอย่างรายการส่งเสริมการขายของผู้ให้บริการอินเทอร์เน็ตความเร็วสูงประจำที่ในไตรมาสที่ 2 ปี 2567 ในระดับความเร็วของการดาวน์โหลดและอัปโหลด ที่ 1000/500 Mbps

ผู้ให้บริการ		ราคา (บาท)	รายการส่งเสริมการขาย	บริการพ่วง	หมายเหตุ
บริษัท AIS	แบรนด์ 3BB	699	GIGA Fiber	MESH WiFi6	
		799	3BB GIGA TV	HBO Go + Monomax + 3BB GIGA TV กล้องดูทีวี	
		799	PLAYTV L	PLAY L + VIU + Monomax + AIS Karaoke + iQiyiAIS PLAYBOX + WiFi6	
		800	3BB GIGA TV	HBO Go + Monomax + 3BB GIGA TV + OKEกล้องดูทีวี	
		890	SME Choice	MESH WiFi6 2	
		899	PLAYTV XL	PLAY XL + VIU + Monomax + AIS Karaoke + iQiyi + HBO GOAIS PLAYBOX + WiFi6	
	แบรนด์ AIS	599	BYOD BROADBAND Package 1000/500 Mbps 599 บาท นาน 12 เดือน	Fixed Line 100.- + Smart Optical Converter / Private IPv4 / Public IPv6	
		600	BROADBAND24 Package 1000/500 Mbps 600 บาท นาน 24 เดือน	Plabox 129.- + Fixed Line 100.- + MESH WiFi + Private IPv4 / Public IPv6	รายการส่งเสริมการขายใหม่
		699	Super Mesh WiFi Package 1000/500 Mbps 699 บาท นาน 24 เดือน	Plabox 129.- + Fixed Line 100.- + MESH WiFi + Super Mesh WiFi Router 2 ตัว / Private IPv4 / Public IPv6 + Speed Toggle เทคโนโลยีใหม่ สลับความเร็ว ดาวน์โหลด/อัปโหลด ได้ด้วยตนเอง พิเศษ! ลูกค้าย่อไอเอส ไฟเบอร์ ที่มีแพ็คเกจความเร็ว 200 Mbps ขึ้นไป	

บริการอินเทอร์เน็ตความเร็วสูงประจำที่ (Fixed Broadband Services)

ผู้ให้บริการ	ราคา (บาท)	รายการส่งเสริมการขาย	บริการพ่วง	หมายเหตุ
	700	BROADBAND24 Package 1000/500 Mbps 700 บาท นาน 12 เดือน	Plabox 129.- + Fixed Line 100.- + MESH WiFi + Private IPv4 / Public IPv6 + Speed Toggle เทคโนโลยีใหม่ สลับความเร็ว ดาวเน็ต/อ็อปเน็ต ได้ด้วยตนเอง พิเศษ! ลูกค่าเอไอเอส ไฟเบอร์ ที่มีแพ็คเกจความเร็ว 200 Mbps ขึ้นไป	
	799	Power4 Special II 799 นาน 24 เดือน พร้อมซิมเน็ต max speed 15GB	Plabox 129.- + Fixed Line 100.- + AIS Play / Play Family package (24 Months) + 4G Max speed 15GB (มือถือ) AIS super wifi ไม่อั้น	
	799	Entertainment Package 1000/500 Mbps 799 บาท นาน 24 เดือน	Plabox 129.- + Fixed Line 100.- + MESH WiFi + AIS Play L + กล่อง AIS Playbox / Private IPv4 / Public IPv6 + Speed Toggle เทคโนโลยีใหม่ สลับความเร็ว ดาวเน็ต/อ็อปเน็ต ได้ด้วยตนเอง พิเศษ! ลูกค่าเอไอเอส ไฟเบอร์ ที่มีแพ็คเกจความเร็ว 200 Mbps ขึ้นไป	
	799	Super MESH Plus Package 1000/500 Mbps 799 บาท นาน 24 เดือน	Fixed Line 100.- + MESH WiFi + AIS Play M + กล่อง AIS Playbox / MESH WiFi Router 2 ตัว + Speed Toggle เทคโนโลยีใหม่ สลับความเร็ว ดาวเน็ต/อ็อปเน็ต ได้ด้วยตนเอง พิเศษ! ลูกค่าเอไอเอส ไฟเบอร์ ที่มีแพ็คเกจความเร็ว 200 Mbps ขึ้นไป	
	799	POWER4 GIGA Entertain 1000/500 Mbps 799 บาท นาน 24 เดือน	Plabox 129.- + Fixed Line 100.- + MESH WiFi + AIS Play M + 3G/4G 20 GB (มือถือ) กล่อง AIS Playbox / MESH WiFi Router 1 ตัว + Speed Toggle เทคโนโลยีใหม่ สลับความเร็ว ดาวเน็ต/อ็อปเน็ต ได้ด้วยตนเอง พิเศษ! ลูกค่าเอไอเอส ไฟเบอร์ ที่มีแพ็คเกจความเร็ว 200 Mbps ขึ้นไป	
	799	POWER4 GIGA MESH 1000/500 Mbps 799 บาท นาน 24 เดือน	Plabox 129.- + Fixed Line 100.- + MESH WiFi + 3G/4G 20 GB (มือถือ) MESH WiFi Router 2 ตัว + Speed Toggle เทคโนโลยีใหม่ สลับความเร็ว ดาวเน็ต/อ็อปเน็ต ได้ด้วยตนเอง พิเศษ! ลูกค่าเอไอเอส ไฟเบอร์ ที่มีแพ็คเกจความเร็ว 200 Mbps ขึ้นไป	
	799	Super MESH Plus II Package 1000/500 Mbps 799 บาท นาน 24 เดือน	Plabox 129.- + Fixed Line 100.- + MESH WiFi + AIS Play M + กล่อง AIS Playbox / MESH WiFi Router 2 ตัว +	รายการส่งเสริม

บริการอินเทอร์เน็ตความเร็วสูงประจำที่ (Fixed Broadband Services)

ผู้ให้บริการ	ราคา (บาท)	รายการส่งเสริมการขาย	บริการพ่วง	หมายเหตุ
			Speed Toggle เทคโนโลยีใหม่ สลับความเร็ว ดาวนโหลด/อัปโหลด ได้ด้วยตนเอง พิเศษ! ลูกค่าเอไอเอส ไฟเบอร์ ที่มีแพ็คเกจความเร็ว 200 Mbps ขึ้นไป	การขายใหม่
	899	Serenade Package 899	AIS Play / Play Family package (12 Months) / Hooq (6 months) +Internet (มือถือ)	
	999	SuperMESH WiFi 999 นาน 24 เดือน	Plabox 129.-	
	999	POWER4 GIGA ALL 1000/500 Mbps 999 บาท นาน 24 เดือน	Plabox 129.- + Fixed Line 100.- + MESH WiFi + AIS Play M + 3G/4G 20 GB (มือถือ) กล่อง AIS Playbox / MESH WiFi Router 2 ตัว + Speed Toggle เทคโนโลยีใหม่ สลับความเร็ว ดาวนโหลด/อัปโหลด ได้ด้วยตนเอง พิเศษ! ลูกค่าเอไอเอส ไฟเบอร์ ที่มีแพ็คเกจความเร็ว 200 Mbps ขึ้นไป	
	999	Netflix Lover Basic Package 1000/500 Mbps 999 บาท นาน 24 เดือน	Plabox 129.- + Fixed Line 100.- + MESH WiFi + AIS Family + 3G/4G 1 GB (มือถือ) กล่อง AIS Playbox / MESH WiFi Router 1 ตัว + Speed Toggle เทคโนโลยีใหม่ สลับความเร็ว ดาวนโหลด/อัปโหลด ได้ด้วยตนเอง พิเศษ! ลูกค่าเอไอเอส ไฟเบอร์ ที่มีแพ็คเกจความเร็ว 200 Mbps ขึ้นไป	
	1,099	Netflix Lover Standard Package 1000/500 Mbps 1099 บาท นาน 24 เดือน	Plabox 129.- + Fixed Line 100.- + MESH WiFi + AIS Family + 3G/4G 1 GB (มือถือ) กล่อง AIS Playbox / MESH WiFi Router 1 ตัว + Speed Toggle เทคโนโลยีใหม่ สลับความเร็ว ดาวนโหลด/อัปโหลด ได้ด้วยตนเอง พิเศษ! ลูกค่าเอไอเอส ไฟเบอร์ ที่มีแพ็คเกจความเร็ว 200 Mbps ขึ้นไป	
	1,199	Netflix Lover Premium Package 1000/500 Mbps 1199 บาท นาน 24 เดือน	Plabox 129.- + Fixed Line 100.- + MESH WiFi + AIS Family + 3G/4G 1 GB (มือถือ) กล่อง AIS Playbox / MESH WiFi Router 1 ตัว + Speed Toggle เทคโนโลยีใหม่ สลับความเร็ว ดาวนโหลด/อัปโหลด ได้ด้วยตนเอง พิเศษ! ลูกค่าเอไอเอส ไฟเบอร์ ที่มีแพ็คเกจความเร็ว 200 Mbps ขึ้นไป	

บริการอินเทอร์เน็ตความเร็วสูงประจำที่ (Fixed Broadband Services)

ผู้ให้บริการ	ราคา (บาท)	รายการส่งเสริมการขาย	บริการพ่วง	หมายเหตุ
บริษัท NT	590	NT MaX Dfiber	NT Net Play +Internet Unlimited 6 Mbps และโทรฟรี 100 นาที (มือถือ) +Fixed Line free	
	590	NT Plusnet	NT Net Play +Internet Unlimited 10 Mbps และโทรฟรี 200 นาที (มือถือ) +Fixed Line free	รายการส่งเสริมการขายใหม่
	650	NT Fiber Home Premium	NT Net Play +Internet Unlimited 6 Mbps และโทรฟรี 100 นาที (มือถือ) +Fixed Line free +Cloudbox 100 GB +ประกันอัคคีภัย 12 เดือน	
	690	NT Super Plus Fiber	NT Net Play +Internet Unlimited 6 Mbps และโทรฟรี 100 นาที (มือถือ)	
	700	Gigabolt 1000Mbps/500Mbps	TOT IPTV package choice +Internet 10 Gb (มือถือ) +Fixed Line free 6.00-18.00	
	700	Gigabolt Max	TOT IPTV package choice +Internet Unlimited 10 Mbps (มือถือ) +Fixed Line free 6.00-18.00 +Cloudbox 50 GB	
	700	NT MaX Fiber	TOT IPTV package choice หรือ C nema +Internet Unlimited 10 Mbps (มือถือ)	
	700	NT ValueMAX Fiber	TOT IPTV package choice หรือ C nema +Internet Unlimited 10 Mbps และโทรฟรี 200 นาที (มือถือ) +Fixed Line free	
	700	Smart Choice (Upspeed)		
	750	NT SME Plus Series	Fixed Line free call 700 บาท	
	750	NT SME Plus Series	Fixed Line free call 700 บาท	
	750	New NT SME Plus Series	Cloudbox 100 GB +Internet Unlimited 10 Mbps และโทรฟรี 200 นาที (มือถือ) +Fixed Line free	รายการส่งเสริมการขายใหม่
	790	เน็ตเต็ม MAX (Upspeed)		
	790	C Play (Upspeed)		
	790	Super Speed Plus (Upspeed)		
	799	NT SME ProMAX	Internet Unlimited 10 Mbps และโทรฟรี 200 นาที (มือถือ) +Fixed Line free/Cloudbox 100 GB	

บริการอินเทอร์เน็ตความเร็วสูงประจำที่ (Fixed Broadband Services)

ผู้ให้บริการ	ราคา (บาท)	รายการส่งเสริมการขาย	บริการพ่วง	หมายเหตุ
	890	Work all Day 200M (Upspeed)		
	890	C Play (Upspeed)		
	890	Super Speed Plus (Upspeed)		
	890	New NT SME Plus Series	Internet Unlimited 10 Mbps และโทรฟรี 200 นาที (มือถือ) +Fixed Line free +Cloudbox 100 GB +Mesh WiFi6 Router	รายการส่งเสริมการขายใหม่
	990	C Play (Upspeed)		
	990	Super Speed Plus (Upspeed)		
	990	NT Mesh GIGABIT Fiber	NT Net Play +Internet Unlimited 6 Mbps และโทรฟรี 100 นาที (มือถือ) +Mesh WiFi6 Router	
	1,200	Gigabolt 1000Mbps/500Mbps	TOT IPTV package choice +Internet 10 Gb (มือถือ) +Fixed Line free 6.00-18.00	
	2,290	New NT SME Plus Fixed IP	Internet Unlimited 10 Mbps และโทรฟรี 200 นาที (มือถือ) +Fixed Line free +Internet Unlimited 10 Mbps และโทรฟรี 200 นาที (มือถือ) +Fixed IP/Fixed Line free	รายการส่งเสริมการขายใหม่
	2,890	New NT SME Plus Fixed IP	Internet Unlimited 10 Mbps และโทรฟรี 200 นาที (มือถือ) +Fixed Line free +Mesh WiFi6 Router+Fixed IP	รายการส่งเสริมการขายใหม่
	2,990	NT SME MAX BUFFET	Internet Unlimited 10 Mbps (มือถือ) +Fixed Line free/Cloudbox 100 GB	
บริษัท True Internet	399	True gigatex pro CYOD 399	บริการปรับสปีดเน็ตตามไลฟ์สไตล์	
	599	True gigatex pro CYOD 599	ฟรี สิทธิ ยืม True Gigatex Fiber Router Pro + บริการปรับสปีดเน็ตตามไลฟ์สไตล์	
	699	True gigatex pro CYOD STL 699	ฟรี สิทธิ ยืม True Gigatex Fiber Router Pro + บริการปรับสปีดเน็ตตามไลฟ์สไตล์	
	699	True Gigatex PRO 699	กล้อง CCTV Full HD 1080p เมื่อชำระค่าแรกเข้า 890 บาท + อุปกรณ์กระจายสัญญาณ1จุด + ฟรี สิทธิ ยืม True Gigatex Fiber Router Pro	

บริการอินเทอร์เน็ตความเร็วสูงประจำที่ (Fixed Broadband Services)

ผู้ให้บริการ	ราคา (บาท)	รายการส่งเสริมการขาย	บริการพ่วง	หมายเหตุ
	699	True gigatex pro STL with Mesh WiFi 699	กล้อง CCTV Full HD 1080p เมื่อชำระค่าแรกเข้า 890 บาท + อุปกรณ์กระจายสัญญาณ1จุด + ฟรี สิทธิ ยืม True Gigatex Fiber Router Pro	
	699	True Online ASEAN Content Lover 699	"ทรูไอดี ทีวี พร้อมแพ็คเกจ ทรูไอดี พลัส และ ทรูวิชั่น์ นาว Joy (นาน 24 เดือน) + ดู IQiyi VIP นาน 24 เดือน	
	700	True Gigatex PRO 800 EPL Full match	ดู Viu premium นาน 24 เดือน + ฟรี สิทธิ ยืม True Gigatex Fiber Router Pro "	
	799	True gigatex fiber799	ทรูไอดี ทีวี พร้อม แพ้กเกจ เบสิค เฮชดี และ ทรูวิชั่น์ นาว Joy (นาน 24 เดือน) + อินเทอร์เน็ต 20Gb (มือถือ) + กล้อง CCTV Full HD 1080p เมื่อชำระค่าแรกเข้า 890 บาท + อุปกรณ์กระจายสัญญาณ1จุด + ดู Premier Football ทุกแมตช์ ฤดูกาล 2023/24 + ฟรี สิทธิ ยืม True Gigatex Fiber Router Pro	
	799	True gigatex flexi 799	ดู Premier Football ฟรี สูงสุด 2 คู่/สัปดาห์) + ฟรีไวไฟ ทรูมูฟเอช	
	799	True gigatex pro CYOD 799	ทรูไอดี ทีวี พร้อมแพ้กเกจ ทรูไอดี พลัส (นาน 24 เดือน) + อินเทอร์เน็ต15Gb ความเร็วสูงสุด 300Mbps (มือถือ) + ดู Premier Football ฟรี สูงสุด 2 คู่/สัปดาห์) + ฟรีไวไฟ ทรูมูฟเอช + ฟรี สิทธิ ยืม True Gigatex Fiber Router Pro + บริการปรับสปีดเน็ตตามไลฟ์สไตล์	
	799	True gigatex pro799	ฟรี สิทธิ ยืม True Gigatex Fiber Router Pro + บริการปรับสปีดเน็ตตามไลฟ์สไตล์	
	799	True Gigatex PRO 1Gbps 799	"ทรูไอดี ทีวี พร้อมแพ้กเกจ ทรู อันล๊อค ทีวี (นาน 24 เดือน) + อินเทอร์เน็ต 4Mbps ไม่จำกัด ความเร็วสูงสุด 4Mbps (มือถือ) + ดู Premier Football ฟรี สูงสุด 2 คู่/สัปดาห์)	
	799	True Gigatex PRO 799	ดู WeTV VIP นาน 12 เดือน + ฟรีไวไฟ ทรูมูฟเอช + ฟรี สิทธิ ยืม True Gigatex Fiber Router Pro + บริการปรับสปีดเน็ตตามไลฟ์สไตล์"	
	850	True Gigatex PRO Security 850	"ทรูไอดี ทีวี พร้อมแพ้กเกจ ทรู อันล๊อค ทีวี (นาน 24 เดือน) + กล้อง CCTV Full HD 1080p เมื่อชำระค่าแรกเข้า 890	

บริการอินเทอร์เน็ตความเร็วสูงประจำที่ (Fixed Broadband Services)

ผู้ให้บริการ	ราคา (บาท)	รายการส่งเสริมการขาย	บริการพ่วง	หมายเหตุ
			บาท + อุปกรณ์กระจายสัญญาณ1จุด + ดู Premier Football ฤดูกาล 2023/24 กับ EPL Fan Pack (เลือกเชียร์ทีมโปรดได้ 1 ทีม)	
	899	True gigatex flexi 899	ดู WeTV VIP นาน 24 เดือน	
	899	True gigatex pro IOT	ดู Viu premium นาน 24 เดือน + ฟรี สิทธิ ยืม True Gigatex Fiber Router Pro + บริการปรับสปีดเน็ตตามไลฟ์สไตล์"	
	899	True gigatex pro SME 899	"ทรูไอดี ทีวี พร้อม แพ็กเกจ เบสิก เฮชดี + อุปกรณ์กระจายสัญญาณ1จุด + ดู WeTV VIP นาน 24 เดือน	
	899	True gigatex pro IOT 899	ดู Viu premium นาน 24 เดือน + ฟรี สิทธิ ยืม True Gigatex Fiber Router Pro "	
	899	True gigatex pro 899	*2 กล้อง CCTV Full HD 1080p + อุปกรณ์กระจายสัญญาณ1จุด + ประกันภัยที่อยู่อาศัย และประกันชีวิต + ฟรี สิทธิ ยืม True Gigatex Fiber Router Pro	
	900	True Gigatex PRO Security 900	ทรูไอดี ทีวี พร้อมแพ็กเกจ ทรูไอดี พลัส (นาน 24 เดือน) + อินเทอร์เน็ต15Gb ความเร็วสูงสุด 300Mbps (มือถือ) + อุปกรณ์กระจายสัญญาณ1จุด + ดู Premier Football ฟรี สูงสุด 2 คู่/สัปดาห์) + ฟรีไวไฟ ทรูมูฟเอช + ฟรี สิทธิ ยืม True Gigatex Fiber Router Pro + บริการปรับสปีดเน็ตตามไลฟ์สไตล์	
	999	True gigatex smart plus999	ทรูไอดี ทีวี พร้อมแพ็กเกจ ทรูไอดี พลัส (นาน 24 เดือน) + อินเทอร์เน็ต15Gb ความเร็วสูงสุด 300Mbps (มือถือ) + กล้อง CCTV Full HD 1080p + ฟรีไวไฟ ทรูมูฟเอช + ฟรี สิทธิ ยืม True Gigatex Fiber Router Pro + บริการปรับสปีดเน็ตตามไลฟ์สไตล์	
	999	True gigatex flexi 999	ฟรีค่าโทร 200 บาท/เดือน และโทรฟรีในเครือข่าย + ฟรีไวไฟ ทรูมูฟเอช + ฟรี สิทธิ ยืม True Gigatex Fiber Router Pro + บริการปรับสปีดเน็ตตามไลฟ์สไตล์	
	999	True gigatex pro SME 999	อินเทอร์เน็ต15Gb ความเร็วสูงสุด 300Mbps (มือถือ) + กล้อง CCTV Full HD 1080p + อุปกรณ์กระจายสัญญาณ1	

บริการอินเทอร์เน็ตความเร็วสูงประจำที่ (Fixed Broadband Services)

ผู้ให้บริการ	ราคา (บาท)	รายการส่งเสริมการขาย	บริการพ่วง	หมายเหตุ
			จุด + ฟรีไวไฟ ทรูมูฟเอช + ฟรี สิทธิ ยืม True Gigatex Fiber Router Pro + บริการปรับสปีดเน็ตตามไลฟ์สไตล์	
	999	True gigatex pro 999	"ทรูโอดี ทีวี พร้อมแพ็คเกจ ทรู อินล็คค ทีวี (นาน 24 เดือน) + อินเทอร์เน็ต 4Mbps ไม่จำกัด ความเร็วสูงสุด 4Mbps (มือถือ) + อุปกรณ์กระจายสัญญาณ1จุด + ดู Premier Football ฟรี สูงสุด 2 คู่/สัปดาห์)	
	999	True Gigatex PRO 999	ดู WeTV VIP นาน 12 เดือน + ฟรีไวไฟ ทรูมูฟเอช + ฟรี สิทธิ ยืม True Gigatex Fiber Router Pro + บริการปรับสปีดเน็ตตามไลฟ์สไตล์"	
	999	True Gigatex PRO 999	ทรูวิชั่น์ นาว Joy (นาน 24 เดือน) + 2* กล้อง CCTV Full HD 1080p + Outdoor CCTV + อุปกรณ์กระจายสัญญาณ1จุด + ประกันภัยที่อยู่อาศัย และประกันชีวิต + ฟรี สิทธิ ยืม True Gigatex Fiber Router Pro	
	1,299	True gigatex smart plus1299	ทรูโอดี ทีวี พร้อม แพ้กเกจ ทรูโอดี อัลติเมต + โทรทุกเครือข่าย60นาทีฟรี/เดือน และอินเทอร์เน็ต 10 Gb (มือถือ) + ดู Premier Football ฟรี สูงสุด 2 คู่/สัปดาห์) + ฟรีไวไฟ ทรูมูฟเอช	
	1,490	True gigatex pro SME 1490	ทรูโอดี ทีวี พร้อมแพ้กเกจ ทรูโอดี พลัส (นาน 24 เดือน) + โทรทุกเครือข่ายฟรี 60 นาที/อินเทอร์เน็ต15Gb ความเร็วสูงสุด 300Mbps (มือถือ) + อุปกรณ์กระจายสัญญาณ1จุด + ดู Premier Football ทุกแมตช์ ฤดูกาล 2021/22) + ฟรีไวไฟ ทรูมูฟเอช + ฟรี สิทธิ ยืม True Gigatex Fiber Router Pro + บริการปรับสปีดเน็ตตามไลฟ์สไตล์	
	1,999	True Gigatex PRO Gold 1999	โทรทุกเครือข่ายฟรี 60 นาที/อินเทอร์เน็ต 15Gb ความเร็วสูงสุด 300Mbps (มือถือ) + ฟรีค่าโทร 200 บาท/เดือน และโทรฟรี ในเครือข่าย + อุปกรณ์กระจายสัญญาณ1จุด + ฟรีไวไฟ ทรูมูฟเอช + ฟรี สิทธิ ยืม True Gigatex Fiber Router Pro + บริการปรับสปีดเน็ตตามไลฟ์สไตล์	
	2,499	True Gigatex PRO Gold 2499	"ทรูโอดี ทีวี พร้อมแพ้กเกจ ทรู อินล็คค ทีวี (นาน 24 เดือน) + อินเทอร์เน็ต	

บริการอินเทอร์เน็ตความเร็วสูงประจำที่ (Fixed Broadband Services)

ผู้ให้บริการ	ราคา (บาท)	รายการส่งเสริมการขาย	บริการพ่วง	หมายเหตุ
			4Mbps ไม่จำกัด ความเร็วสูงสุด 4Mbps (มือถือ) + กล้อง CCTV Full HD 1080p + อุปกรณ์กระจายสัญญาณ1จุด + ดู Premier Football ทุกแมตช์ ฤดูกาล 2022/23)	
	2,999	GIGATEX Fiber 2999	ดู WeTV VIP นาน 12 เดือน + ฟรีไวไฟ ทรูมูฟเอช + ฟรี สิทธิ ยืม True Gigatex Fiber Router Pro + บริการปรับสปีดเน็ตตามไลฟ์สไตล์"	
	2,999	GIGATEX Fiber 2999	"ทรูไอดี ทีวี พร้อมแพ็คเกจ ทรู อินล็ค ทีวี (นาน 24 เดือน) + อินเทอร์เน็ต 20Gb (มือถือ) + กล้อง CCTV Full HD 1080p เมื่อชำระค่าแรกเข้า 890 บาท + อุปกรณ์กระจายสัญญาณ1จุด + ดู Premier Football ทุกแมตช์ ฤดูกาล 2023/24	
	2,999	GIGATEX Fiber Gold 2999	ดู WeTV VIP นาน 24 เดือน	
	3,999	GIGATEX Fiber 3999	ดู Viu premium นาน 24 เดือน + ฟรีไวไฟ ทรูมูฟเอช + ฟรี สิทธิ ยืม True Gigatex Fiber Router Pro + บริการปรับสปีดเน็ตตามไลฟ์สไตล์"	

ที่มา : สำนักค่าธรรมเนียมและอัตราค่าบริการในกิจการโทรคมนาคม สำนักงาน กสทช.

การติดตามค่าบริการเหมาจ่ายขั้นต่ำของรายการส่งเสริมการขายที่เสนอขายของบริการอินเทอร์เน็ตความเร็วสูงประจำที่

ตารางที่ 52 การติดตามค่าบริการเหมาจ่ายขั้นต่ำของรายการส่งเสริมการขายที่เสนอขายของบริการอินเทอร์เน็ตความเร็วสูงประจำที่ ระหว่างไตรมาสที่ 2 ปี 2566 – ไตรมาสที่ 2 ปี 2567



ที่มา : สำนักค่าธรรมเนียมและอัตราค่าบริการในกิจการโทรคมนาคม สำนักงาน กสทช.

บริการอินเทอร์เน็ตความเร็วสูงประจำที่ (Fixed Broadband Services)

สำนักงาน กสทช. ได้ติดตามค่าบริการเหมาจ่ายขั้นต่ำของรายการส่งเสริมการขายที่เสนอขายของบริการอินเทอร์เน็ตความเร็วสูงประจำที่ สำหรับความเร็วของบริการอินเทอร์เน็ตความเร็วสูงประจำที่ 3 ตัวอย่างความเร็ว ได้แก่ ความเร็วของการดาวน์โหลด/อัปโหลด เท่ากับ 500/500 Mbps 1000/500Mbps และ 1000/1000 Mbps ซึ่งเป็นรายการส่งเสริมการขายที่ผู้ให้บริการเสนอขายมากที่สุดในไตรมาสที่ 2 ปี 2567 โดยพบว่า ในระดับความเร็วของการดาวน์โหลด/อัปโหลด 500/500 Mbps มีค่าบริการไม่เปลี่ยนแปลงเมื่อเปรียบเทียบกับไตรมาสก่อนหน้า ในขณะที่ระดับความเร็วของการดาวน์โหลด/อัปโหลด 1000/500 Mbps แบรินด์ 3BB (บริษัท AIS) และบริษัท NT มีการเสนอรายการส่งเสริมการขายที่มีค่าบริการเหมาจ่ายขั้นต่ำปรับตัวลดลงเมื่อเทียบกับไตรมาสก่อนหน้า และในระดับความเร็วของการดาวน์โหลด/อัปโหลด 1000/1000 Mbps แบรินด์ AIS (บริษัท AIS) และบริษัท NT มีการเสนอรายการส่งเสริมการขายที่มีค่าบริการเหมาจ่ายขั้นต่ำปรับตัวลดลงเมื่อเทียบกับไตรมาสก่อนหน้า

NOTES:

ในไตรมาสที่ 2 ปี 2567 มีอัตราค่าบริการอินเทอร์เน็ตความเร็วสูงประจำที่ โดยการเชื่อมต่อแบบ FTTx เฉลี่ย อยู่ที่ 1.73 บาทต่อ Mbps เพิ่มขึ้นจากไตรมาสก่อนหน้าเล็กน้อย โดยเพิ่มขึ้นร้อยละ 0.50 เป็นผลจากแบรินด์ AIS (บริษัท AIS) มีการออกรายการส่งเสริมการขายใหม่บางรายการที่ให้บริการด้วยความเร็วของการอัปโหลดและดาวน์โหลดที่ต่ำ ส่งผลให้อัตราค่าบริการอินเทอร์เน็ตความเร็วสูงประจำที่โดยการเชื่อมต่อแบบ FTTx ต่อ Mbps สูงกว่ารายการส่งเสริมการขายอื่นมาก อย่างไรก็ตาม หากเปรียบเทียบไตรมาสนี้ กับไตรมาสที่ 2 ปี 2566 ยังคงมีแนวโน้มลดลง โดยลดลงร้อยละ 5.73

ในส่วนการติดตามค่าบริการเหมาจ่ายขั้นต่ำของรายการส่งเสริมการขายที่เสนอขายพบว่า รายการส่งเสริมการขายที่ความเร็วของการดาวน์โหลด/อัปโหลด เท่ากับ 1000/500 Mbps และ 1000/1000 Mbps มีแนวโน้มของอัตราค่าบริการลดลงจากไตรมาสก่อนหน้า

ภาคผนวก

วิธีการคำนวณอัตราค่าบริการเฉลี่ยในแต่ละประเภทบริการ

1. บริการโทรศัพท์เคลื่อนที่

1.1 นำค่าบริการที่จำแนกตามประเภทบริการ (หน่วย : บาท) **หารด้วย** สิทธิการใช้งานของแต่ละประเภทบริการ (หน่วย : นาที, ข้อความ, MB) จะได้ **อัตราค่าบริการเฉลี่ยต่อหน่วยของแต่ละประเภทบริการ (หน่วย : บาทต่อนาที, บาทต่อข้อความ, บาท ต่อ MB)** ของรายการส่งเสริมการขายหลักและรายการส่งเสริมการขายเสริม

1.2 **อัตราค่าบริการเฉลี่ยของผู้ให้บริการแต่ละราย** จะใช้วิธีการคำนวณเฉลี่ยรวมทุกรายการส่งเสริมการขายที่มีการเสนอขายอยู่หรือให้บริการทั้งหมด ซึ่งคำนวณจากอัตราค่าบริการเฉลี่ยต่อหน่วยของแต่ละรายการส่งเสริมการขาย โดยถ่วงน้ำหนักระหว่างรายการส่งเสริมการขายหลัก และรายการส่งเสริมการขายเสริม ในสัดส่วนร้อยละ 80 และร้อยละ 20

	Voice	SMS	MMS	Internet
	บาท/นาที	บาท/ข้อความ	บาท/ข้อความ	บาท/MB
รายการส่งเสริมการขายของผู้รับใบอนุญาต 1				
Pro 1	0.7	1.2	3.5	0.3
Pro 2	0.8	1.3	2	0.25
Pro 3	0.7	1	2.85	0.2
⋮	⋮	⋮	⋮	⋮
Pro n	0.5	0.9	3	0.28
อัตราเฉลี่ยของผู้รับใบอนุญาต 1	0.675	1.1	2.8375	0.2575

กรณีรายการส่งเสริมการขายเป็นบริการอินเทอร์เน็ตแบบไม่จำกัด (Unlimited)

ตัวอย่าง สิทธิใช้งานอินเทอร์เน็ตที่ความเร็วสูงสุด 6 Mbps ใช้งานได้ 30 วัน ราคา 300 บาท

$$\text{สิทธิการใช้งานอินเทอร์เน็ต} = \frac{(6 \text{ Mbps} * 60 \text{ นาที} * 60 \text{ วินาที} * 24 * \text{จำนวนวัน})}{8 \text{ bits}}$$

$$\text{อัตราค่าบริการอินเทอร์เน็ต} = \text{ค่าบริการเหมาจ่าย/สิทธิการใช้งานอินเทอร์เน็ต}$$

ดังนั้น **อัตราค่าบริการอินเทอร์เน็ตในรายการส่งเสริมการขายนี้ จะเท่ากับ 0.0002 บาทต่อ MB**

1.3 หลักเกณฑ์ในการแบ่งกลุ่มสิทธิการใช้งาน จะกำหนดสิทธิการใช้งานที่เสนอขาย โดยใช้หลักการ Quartile แบ่งตามจำนวนรายการส่งเสริมการขายที่เสนอขายออกเป็น 4 กลุ่ม และดูแต่ละกลุ่มว่าให้สิทธิการใช้งานเป็นอย่างไร เป็นตัวกำหนด กรณีผู้บริโภคร้องขอสิทธิการใช้งานนั้น จะมีราคาของแต่ละผู้ให้บริการอยู่ที่เท่าใด

1.4 หลักเกณฑ์ในการแบ่งกลุ่มราคา จะกำหนดราคาจากรายการส่งเสริมการขายที่เสนอขายโดยใช้หลักการ Quartile แบ่งตามจำนวนโปรที่เสนอขายออกเป็น 4 กลุ่ม และดูแต่ละกลุ่มว่าอยู่ที่ราคาเท่าไร เป็นตัวกำหนด กรณีผู้บริโภคร้องขอการในราคานี้ จะได้รับสิทธิการให้บริการเท่าไร

2. บริการโทรศัพท์ระหว่างประเทศ

2.1 อัตราค่าบริการเฉลี่ยในแต่ละภูมิภาค จะใช้วิธีการคำนวณโดยนำอัตราค่าบริการที่ต่ำที่สุดของแต่ละหมายเลขโทรศัพท์ระหว่างประเทศในแต่ละภูมิภาค มาถ่วงน้ำหนักกับจำนวนประเทศที่หมายเลขโทรศัพท์ระหว่างประเทศนั้นให้บริการ

2.2 อัตราค่าบริการเฉลี่ยของทุกประเทศ จะใช้วิธีการคำนวณโดยนำอัตราค่าบริการที่ต่ำที่สุดของแต่ละหมายเลขโทรศัพท์ระหว่างประเทศของทุกประเทศ มาถ่วงน้ำหนักกับจำนวนพื้นที่ที่หมายเลขโทรศัพท์ระหว่างประเทศนั้นให้บริการ

3. บริการโรมมิ่งระหว่างประเทศ

อัตราค่าบริการเฉลี่ย จะใช้วิธีการคำนวณโดยนำอัตราค่าบริการที่ต่ำที่สุดในแต่ละผู้ให้บริการ มาหาค่าเฉลี่ยในแต่ละประเทศและแต่ละผู้ให้บริการ

4. บริการอินเทอร์เน็ตความเร็วสูงประจำที่

4.1 คำนวณจากค่าบริการเหมาจ่ายรายเดือน (หน่วย : บาท) **หารด้วย** สิทธิการใช้งานความเร็วดาวน์โหลด (หน่วย : Mbps) เท่ากับ **อัตราค่าบริการเฉลี่ยต่อหน่วยของบริการอินเทอร์เน็ตความเร็วสูงประจำที่** (หน่วย : บาทต่อ Mbps)

4.2 อัตราค่าบริการเฉลี่ยของผู้ให้บริการแต่ละราย จะใช้วิธีการคำนวณเฉลี่ยรวมทุกรายการส่งเสริมการขายที่มีการเสนอขายอยู่หรือให้บริการทั้งหมด