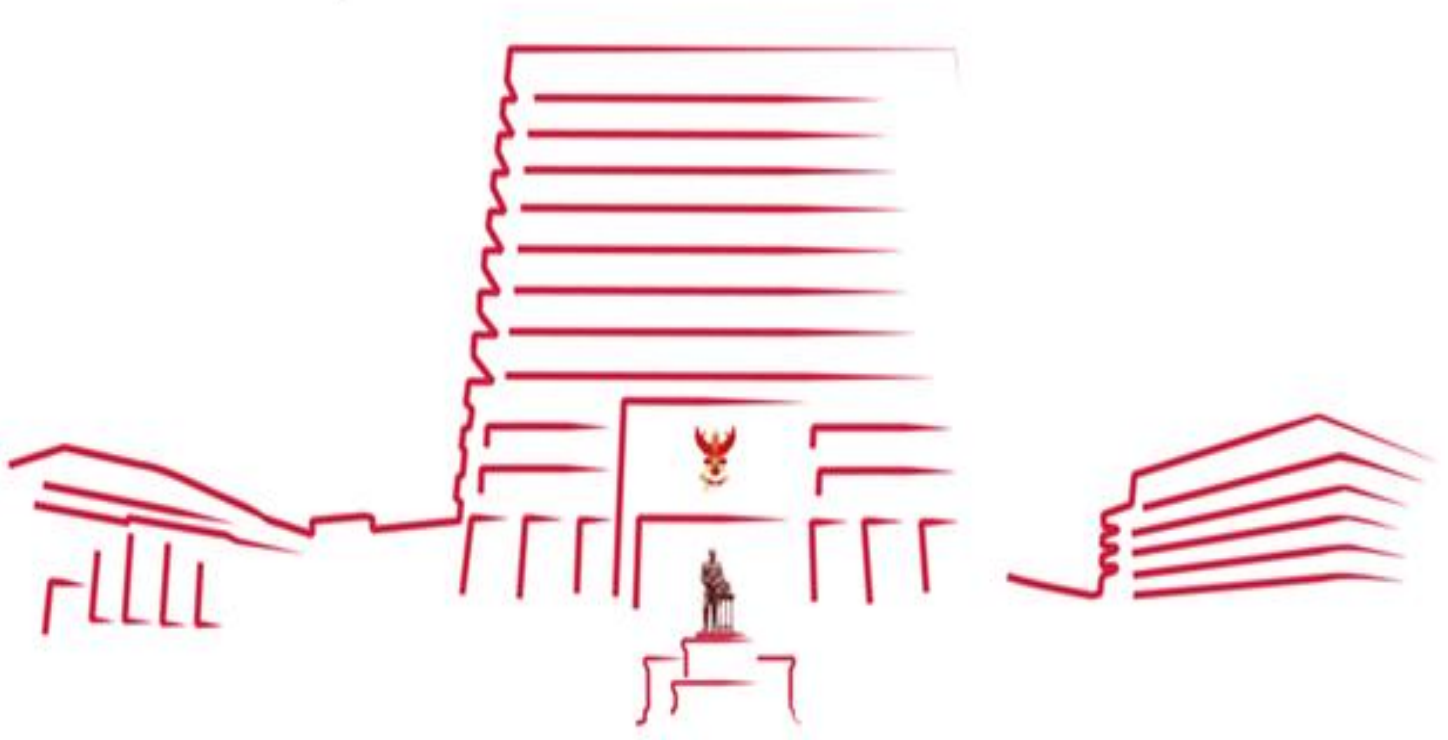


รายงานอัตราค่าบริการโทรคมนาคม  
ประจำไตรมาสที่ 1/2568  
(มกราคม - มีนาคม 2568)



สำนักค่าธรรมเนียมและอัตราค่าบริการในกิจการโทรคมนาคม  
สำนักงานคณะกรรมการกิจการกระจายเสียง กิจการโทรทัศน์ และกิจการโทรคมนาคมแห่งชาติ

## ข้อจำกัดความรับผิดชอบ

รายงานฉบับนี้ สำนักค่าธรรมเนียมและอัตราค่าบริการในกิจการโทรคมนาคม สำนักงานคณะกรรมการกิจการกระจายเสียง กิจการโทรทัศน์ และกิจการโทรคมนาคมแห่งชาติ (สำนักงาน กสทช.) จัดทำขึ้นเพื่อวัตถุประสงค์ในการเผยแพร่ข้อมูลเกี่ยวกับอัตราค่าบริการโทรคมนาคมของประเทศไทย โดยอ้างอิงข้อมูลจากผู้ประกอบกิจการโทรคมนาคม รายงานต่อสำนักงาน กสทช. และข้อมูลพื้นฐาน รวมทั้งบทวิเคราะห์เกี่ยวกับกิจการโทรคมนาคมของประเทศไทยจนถึงไตรมาสที่ 1 ปี 2568 ซึ่งเป็นข้อมูลที่เปิดเผยต่อสาธารณะเป็นการทั่วไป ข้อมูลพื้นฐานที่ประกอบการวิเคราะห์จัดทำรายงานฉบับนี้ รวบรวมจากแหล่งที่เชื่อได้ว่ามีความน่าเชื่อถือและ/หรือถูกต้อง อย่างไรก็ตาม สำนักงาน กสทช. ไม่สามารถยืนยันหรือรับรองความครบถ้วน สมบูรณ์หรือความถูกต้องของข้อมูลดังกล่าว และไม่สามารถรับผิดชอบต่อความเสียหายใด ๆ ที่เกิดขึ้นจากการนำข้อมูลส่วนหนึ่งส่วนใดหรือทั้งหมดในรายงานฉบับนี้ไปใช้อ้างอิงหรือใช้ประโยชน์เพื่อการใด ๆ ไม่ว่าจะได้รับอนุญาตจากสำนักงานคณะกรรมการกิจการกระจายเสียง กิจการโทรทัศน์ และกิจการโทรคมนาคมแห่งชาติหรือไม่ก็ตาม

สำนักค่าธรรมเนียมและอัตราค่าบริการในกิจการโทรคมนาคม

## สารบัญ

บทสรุปผู้บริหาร	4
ข้อเสนอแนะเชิงนโยบายในไตรมาสที่ 1 ปี 2568	9
บริการโทรศัพท์เคลื่อนที่ (Mobile Services)	12
บริการโทรศัพท์ประจำที่ (Fixed Line Services)	44
บริการโทรศัพท์ระหว่างประเทศ (International Telephone Services)	49
บริการโรมมิ่งระหว่างประเทศ (International Mobile Roaming Services)	60
บริการอินเทอร์เน็ตความเร็วสูงประจำที่ (Fixed Broadband Internet Services)	77
ภาคผนวก	109

# บทสรุปผู้บริหาร

รายงานฉบับนี้นำเสนอถึงทิศทางและแนวโน้มของอัตราค่าบริการโทรคมนาคมของประเทศไทย โดยเน้นการวิเคราะห์อัตราค่าบริการในบริการพื้นฐาน ประกอบด้วย บริการโทรศัพท์เคลื่อนที่ บริการโทรศัพท์ประจำที่ บริการโทรศัพท์ระหว่างประเทศ บริการโรมมิ่งระหว่างประเทศ และบริการอินเทอร์เน็ตความเร็วสูงประจำที่ ซึ่งเป็นข้อมูลที่สำคัญงาน กสทช. ใช้ในการติดตามแนวโน้มการเปลี่ยนแปลงของอัตราค่าบริการ และกำกับดูแลด้วยการกำหนดอัตราอ้างอิงของค่าบริการสำหรับบริการโทรศัพท์เคลื่อนที่ ตามประกาศ กสทช. เรื่อง การกำหนดและกำกับดูแลโครงสร้างอัตราค่าบริการโทรศัพท์เคลื่อนที่ภายในประเทศ และประกาศ กสทช. ว่าด้วยการกำหนดและกำกับดูแลอัตราขั้นสูงของค่าบริการโทรศัพท์เคลื่อนที่ภายในประเทศในส่วนที่เกินกว่าสิทธิการใช้งานของรายการส่งเสริมการขายหลัก โดยในภาพรวมของกิจการโทรคมนาคม มีรายละเอียดดังนี้

- **บริการโทรศัพท์เคลื่อนที่** : บริษัท NT เป็นผู้ให้บริการที่มีอัตราค่าบริการเฉลี่ยต่อหน่วยของบริการเสียงต่ำสุด ในขณะที่แบรนด์ดีแทค (บริษัท TUC) มีอัตราค่าบริการเฉลี่ยต่อหน่วยของบริการอินเทอร์เน็ตเคลื่อนที่ต่ำสุด และแบรนด์ทรู มูฟ เอช (บริษัท TUC) มีอัตราค่าบริการเฉลี่ยต่อหน่วยของบริการ SMS และ MMS ต่ำสุด ทั้งนี้ บริษัท AWN มีอัตราค่าบริการเฉลี่ยต่อหน่วยของทุกบริการคงที่เมื่อเปรียบเทียบกับปี 2567 อย่างไรก็ตาม อัตราค่าบริการเฉลี่ยต่อหน่วยของผู้ให้บริการทุกรายยังเป็นไปตามอัตราที่กำกับดูแลตามประกาศโครงสร้างอัตราฯ และมีการกำหนดอัตราค่าบริการในส่วนที่เกินกว่าสิทธิการใช้งานของรายการส่งเสริมการขายหลัก (นอกโปรโมชั่น) ไม่เกินกว่าอัตราขั้นสูงของค่าบริการที่กำหนดไว้ตามประกาศส่วนที่เกินกว่าสิทธิฯ

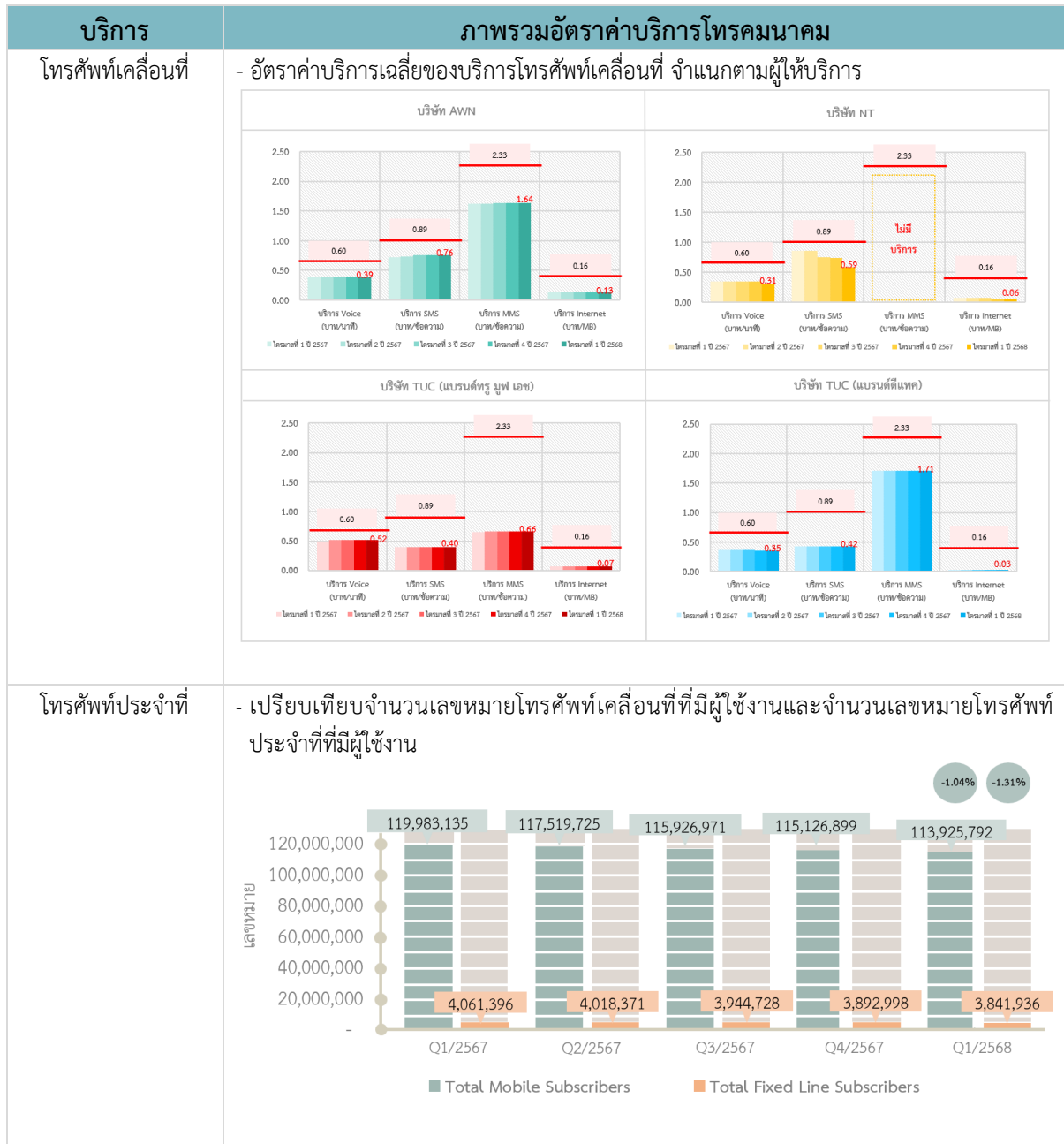
- **บริการโทรศัพท์ประจำที่** : จำนวนเลขหมายในการใช้บริการโทรศัพท์ประจำที่ลดลงอย่างต่อเนื่องเหลือเพียงผู้ใช้บริการที่ยังคงใช้เพื่อรองรับการใช้งานด้านธุรกิจ การมีโทรศัพท์สำรองไว้ในที่อยู่อาศัยหรือสำหรับรับสายใช้งานในเวลาฉุกเฉิน โดยผู้ให้บริการได้เน้นทำการตลาดกับผู้ใช้บริการสมาร์ทโฟนและบริการอินเทอร์เน็ตความเร็วสูงประจำที่แทน ทั้งนี้ ผู้ให้บริการส่วนใหญ่ไม่ได้เปลี่ยนแปลงอัตราค่าบริการโทรศัพท์ประจำที่จากไตรมาสก่อนหน้า

- **บริการโทรศัพท์ระหว่างประเทศ** : ในไตรมาสที่ 1 ปี 2568 พบว่าอัตราค่าบริการโทรศัพท์ระหว่างประเทศเพิ่มขึ้นจากไตรมาสก่อนหน้าร้อยละ 0.202 เนื่องจากบริษัท AWN และบริษัท AIN มีการปรับเพิ่มอัตราค่าบริการในกลุ่มประเทศ ASEAN ทวีป Europe ทวีป ASIA ภูมิภาค Middle East ภูมิภาค Oceania และทวีป North America และ โดยในไตรมาสนี้ แบรินด์ทรู มูฟ เอช (บริษัท TUC, ทรู มูฟ เอช 00600) เป็นผู้ให้บริการโทรศัพท์ระหว่างประเทศที่มีการคิดอัตราค่าบริการต่ำที่สุด

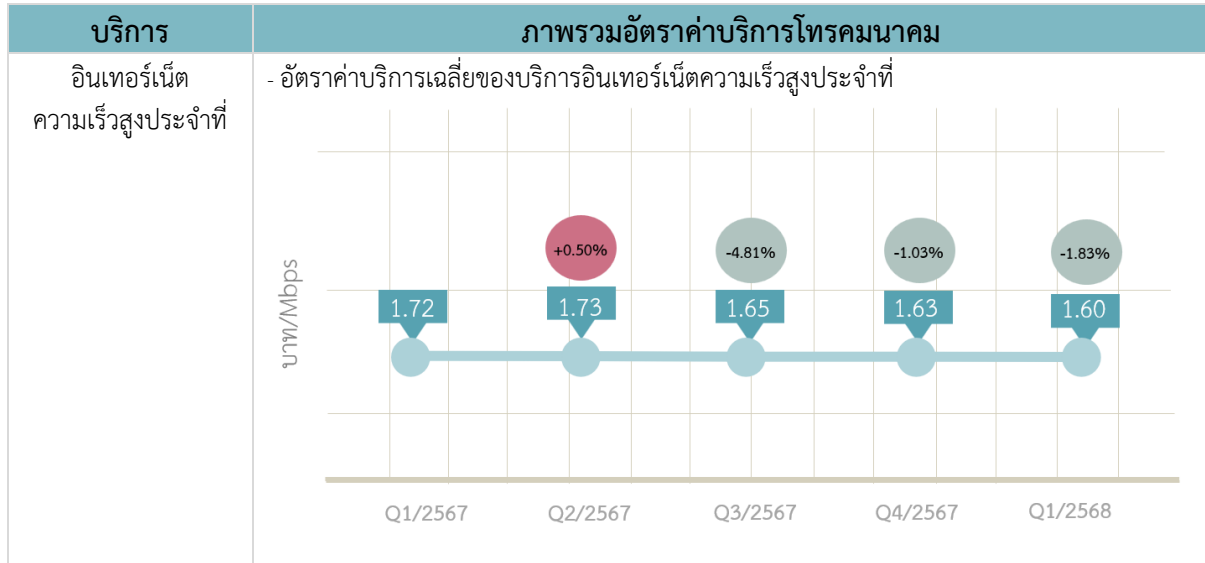
- **บริการโรมมิ่งระหว่างประเทศ** : อัตราค่าบริการโรมมิ่งระหว่างประเทศเฉลี่ยในไตรมาสที่ 1 ปี 2568 มีแนวโน้มเพิ่มขึ้นเล็กน้อยโดยอยู่ที่ 58.29 บาทต่อนาที หรือเพิ่มขึ้นร้อยละ 1.08 เนื่องจากในกลุ่มประเทศ ASEAN ทวีป Asia ทวีป Europe ภูมิภาค Oceania และทวีป South America มีอัตราค่าบริการเฉลี่ยที่เพิ่มขึ้น ในส่วนอัตราค่าบริการดาต้าโรมมิ่งระหว่างประเทศเฉลี่ยลดลงอย่างต่อเนื่องโดยในไตรมาสที่ 1 ปี 2568 อยู่ที่ 0.13 บาทต่อ KB หรือลดลงร้อยละ 7.35

- **บริการอินเทอร์เน็ตความเร็วสูงประจำที่** : ในไตรมาสที่ 1 ปี 2568 อัตราค่าบริการเฉลี่ยของบริการอินเทอร์เน็ตความเร็วสูงประจำที่โดยการเชื่อมต่อแบบ FTTH อยู่ที่ 1.60 บาทต่อ Mbps ซึ่งลดลงร้อยละ 1.83 เมื่อเทียบกับไตรมาสก่อนหน้า ทั้งนี้ การปรับลดลงดังกล่าวมีสาเหตุหลักจากการที่ผู้ให้บริการส่วนใหญ่ได้นำเสนอรายการส่งเสริมการขายใหม่ที่มีอัตราค่าบริการเฉลี่ยต่ำกว่ารายการส่งเสริมการขายเดิม

ตารางที่ 1 สรุปภาพรวมอัตราค่าบริการโทรคมนาคม ประจำไตรมาสที่ 1 ปี 2568



บริการ	ภาพรวมอัตราค่าบริการไตรมาส																																																																								
<p>โทรศัพท์ระหว่างประเทศ</p>	<p>- อัตราค่าบริการเฉลี่ยของบริการโทรศัพท์ระหว่างประเทศ</p> <table border="1"> <caption>อัตราค่าบริการโทรศัพท์ระหว่างประเทศ (บาท/นาที)</caption> <thead> <tr> <th>ไตรมาส</th> <th>อัตราค่าบริการ (บาท/นาที)</th> <th>การเปลี่ยนแปลง (%)</th> </tr> </thead> <tbody> <tr> <td>Q1/2567</td> <td>24.9936</td> <td>-</td> </tr> <tr> <td>Q2/2567</td> <td>25.2827</td> <td>+1.157%</td> </tr> <tr> <td>Q3/2567</td> <td>25.1350</td> <td>-0.584%</td> </tr> <tr> <td>Q4/2567</td> <td>25.1350</td> <td>คงที่</td> </tr> <tr> <td>Q1/2568</td> <td>25.1858</td> <td>+0.202%</td> </tr> </tbody> </table> <p>- อัตราค่าบริการโทรศัพท์ระหว่างประเทศเฉลี่ยในแต่ละภูมิภาค</p> <table border="1"> <caption>อัตราค่าบริการโทรศัพท์ระหว่างประเทศเฉลี่ยในแต่ละภูมิภาค (บาท/นาที)</caption> <thead> <tr> <th>ภูมิภาค</th> <th>Q1/2567</th> <th>Q2/2567</th> <th>Q3/2567</th> <th>Q4/2567</th> <th>Q1/2568</th> </tr> </thead> <tbody> <tr> <td>ASEAN</td> <td>10.19</td> <td>10.19</td> <td>10.19</td> <td>10.19</td> <td>10.19</td> </tr> <tr> <td>EUROPE</td> <td>18.84</td> <td>18.84</td> <td>18.84</td> <td>18.84</td> <td>18.84</td> </tr> <tr> <td>ASIA</td> <td>19.14</td> <td>19.14</td> <td>19.14</td> <td>19.14</td> <td>19.14</td> </tr> <tr> <td>MIDDLE EAST</td> <td>20.43</td> <td>20.43</td> <td>20.43</td> <td>20.43</td> <td>20.43</td> </tr> <tr> <td>OCEANIA</td> <td>27.72</td> <td>27.72</td> <td>27.72</td> <td>27.72</td> <td>27.72</td> </tr> <tr> <td>NORTH AMERICA</td> <td>28.67</td> <td>28.67</td> <td>28.67</td> <td>28.67</td> <td>28.67</td> </tr> <tr> <td>SOUTH AMERICA</td> <td>31.09</td> <td>31.09</td> <td>31.09</td> <td>31.09</td> <td>31.09</td> </tr> <tr> <td>AFRICA</td> <td>31.96</td> <td>31.96</td> <td>31.96</td> <td>31.96</td> <td>31.96</td> </tr> </tbody> </table>	ไตรมาส	อัตราค่าบริการ (บาท/นาที)	การเปลี่ยนแปลง (%)	Q1/2567	24.9936	-	Q2/2567	25.2827	+1.157%	Q3/2567	25.1350	-0.584%	Q4/2567	25.1350	คงที่	Q1/2568	25.1858	+0.202%	ภูมิภาค	Q1/2567	Q2/2567	Q3/2567	Q4/2567	Q1/2568	ASEAN	10.19	10.19	10.19	10.19	10.19	EUROPE	18.84	18.84	18.84	18.84	18.84	ASIA	19.14	19.14	19.14	19.14	19.14	MIDDLE EAST	20.43	20.43	20.43	20.43	20.43	OCEANIA	27.72	27.72	27.72	27.72	27.72	NORTH AMERICA	28.67	28.67	28.67	28.67	28.67	SOUTH AMERICA	31.09	31.09	31.09	31.09	31.09	AFRICA	31.96	31.96	31.96	31.96	31.96
ไตรมาส	อัตราค่าบริการ (บาท/นาที)	การเปลี่ยนแปลง (%)																																																																							
Q1/2567	24.9936	-																																																																							
Q2/2567	25.2827	+1.157%																																																																							
Q3/2567	25.1350	-0.584%																																																																							
Q4/2567	25.1350	คงที่																																																																							
Q1/2568	25.1858	+0.202%																																																																							
ภูมิภาค	Q1/2567	Q2/2567	Q3/2567	Q4/2567	Q1/2568																																																																				
ASEAN	10.19	10.19	10.19	10.19	10.19																																																																				
EUROPE	18.84	18.84	18.84	18.84	18.84																																																																				
ASIA	19.14	19.14	19.14	19.14	19.14																																																																				
MIDDLE EAST	20.43	20.43	20.43	20.43	20.43																																																																				
OCEANIA	27.72	27.72	27.72	27.72	27.72																																																																				
NORTH AMERICA	28.67	28.67	28.67	28.67	28.67																																																																				
SOUTH AMERICA	31.09	31.09	31.09	31.09	31.09																																																																				
AFRICA	31.96	31.96	31.96	31.96	31.96																																																																				
<p>โรมมิ่งระหว่างประเทศ</p>	<p>- อัตราค่าบริการโรมมิ่งแบบ Pay Per Use</p> <div style="display: flex; justify-content: space-around;"> <div style="text-align: center;"> <p>อัตราค่าบริการโรมมิ่งระหว่างประเทศ (บาท/นาที)</p> <table border="1"> <thead> <tr> <th>ไตรมาส</th> <th>อัตราค่าบริการ (บาท/นาที)</th> <th>การเปลี่ยนแปลง (%)</th> </tr> </thead> <tbody> <tr> <td>Q1/2567</td> <td>60.18</td> <td>-</td> </tr> <tr> <td>Q2/2567</td> <td>59.84</td> <td>-0.56%</td> </tr> <tr> <td>Q3/2567</td> <td>59.79</td> <td>-0.09%</td> </tr> <tr> <td>Q4/2567</td> <td>57.67</td> <td>-3.55%</td> </tr> <tr> <td>Q1/2568</td> <td>58.29</td> <td>+1.08%</td> </tr> </tbody> </table> </div> <div style="text-align: center;"> <p>อัตราค่าบริการดาต้าโรมมิ่งเฉลี่ย (DATA) (บาท/KB)</p> <table border="1"> <thead> <tr> <th>ไตรมาส</th> <th>อัตราค่าบริการ (บาท/KB)</th> <th>การเปลี่ยนแปลง (%)</th> </tr> </thead> <tbody> <tr> <td>Q1/2567</td> <td>0.17</td> <td>-</td> </tr> <tr> <td>Q2/2567</td> <td>0.15</td> <td>-7.42%</td> </tr> <tr> <td>Q3/2567</td> <td>0.15</td> <td>-0.37%</td> </tr> <tr> <td>Q4/2567</td> <td>0.14</td> <td>-9.69%</td> </tr> <tr> <td>Q1/2568</td> <td>0.13</td> <td>-7.35%</td> </tr> </tbody> </table> </div> </div>	ไตรมาส	อัตราค่าบริการ (บาท/นาที)	การเปลี่ยนแปลง (%)	Q1/2567	60.18	-	Q2/2567	59.84	-0.56%	Q3/2567	59.79	-0.09%	Q4/2567	57.67	-3.55%	Q1/2568	58.29	+1.08%	ไตรมาส	อัตราค่าบริการ (บาท/KB)	การเปลี่ยนแปลง (%)	Q1/2567	0.17	-	Q2/2567	0.15	-7.42%	Q3/2567	0.15	-0.37%	Q4/2567	0.14	-9.69%	Q1/2568	0.13	-7.35%																																				
ไตรมาส	อัตราค่าบริการ (บาท/นาที)	การเปลี่ยนแปลง (%)																																																																							
Q1/2567	60.18	-																																																																							
Q2/2567	59.84	-0.56%																																																																							
Q3/2567	59.79	-0.09%																																																																							
Q4/2567	57.67	-3.55%																																																																							
Q1/2568	58.29	+1.08%																																																																							
ไตรมาส	อัตราค่าบริการ (บาท/KB)	การเปลี่ยนแปลง (%)																																																																							
Q1/2567	0.17	-																																																																							
Q2/2567	0.15	-7.42%																																																																							
Q3/2567	0.15	-0.37%																																																																							
Q4/2567	0.14	-9.69%																																																																							
Q1/2568	0.13	-7.35%																																																																							





ข้อเสนอแนะเชิงนโยบาย  
ในไตรมาสที่ 1 ปี 2568



## ข้อเสนอแนะเชิงนโยบายในไตรมาสที่ 1 ปี 2568

ตารางที่ 2 ข้อเสนอแนะเชิงนโยบายในไตรมาสที่ 1 ปี 2568

บริการโทรคมนาคม	การกำกับดูแลอัตราค่าบริการ	รูปแบบ	สถานการณ์ปัจจุบัน	ข้อเสนอแนะ
โทรศัพท์เคลื่อนที่	1. ประกาศ กสทช. ว่าด้วยการกำหนดและกำกับดูแลโครงสร้างอัตราค่าบริการโทรศัพท์เคลื่อนที่ภายในประเทศ 2. ประกาศ กสทช. ว่าด้วยการกำหนดและกำกับดูแลอัตราขั้นสูงของค่าบริการโทรศัพท์เคลื่อนที่ภายในประเทศในส่วนที่เกินกว่าสิทธิการใช้งานของรายการส่งเสริมการขายหลัก	<b>ค่าบริการในโปรโมชั่น</b> - ค่าบริการโดยเฉลี่ยต้องไม่เกินอัตราที่กำหนด <b>ค่าบริการนอกโปรโมชั่น</b> - ค่าบริการสูงสุดต้องไม่เกินอัตราที่กำหนด <b>การคิดค่าบริการตามจริง</b> - โพรโมชันที่คิดค่าบริการเป็นวินาทีต้องมีจำนวนไม่น้อยกว่าร้อยละ 50 ของจำนวนทั้งหมดที่เสนอขาย <b>โปรโมชั่นขั้นเริ่มต้น</b> - ต้องมีโปรเริ่มต้นอย่างน้อย 1 รายการ ได้ทั้งรายเดือนและเติมเงิน	✓ อัตราค่าบริการเฉลี่ยต่อหน่วยของผู้ให้บริการทุกรายเป็นไปตามที่ประกาศ กสทช. ว่าด้วยการกำหนดและกำกับดูแลโครงสร้างอัตราค่าบริการโทรศัพท์เคลื่อนที่ภายในประเทศกำหนด และอัตราค่าบริการในส่วนที่เกินกว่าสิทธิการใช้งานของรายการส่งเสริมการขายหลัก (นอกโปรโมชั่น) ไม่เกินกว่าอัตราขั้นสูงของค่าบริการที่กำหนดไว้ตามประกาศ กสทช. ว่าด้วยการกำหนดและกำกับดูแลอัตราขั้นสูงของค่าบริการโทรศัพท์เคลื่อนที่ภายในประเทศในส่วนที่เกินกว่าสิทธิการใช้งานของรายการส่งเสริมการขายหลัก ✓ สำหรับรายการส่งเสริมการขายหลักรายเดือน (Post-Paid) ผู้ให้บริการทุกรายเน้นเสนอขายรายการส่งเสริมการขายแบบ Bundle Service (ที่ให้บริการทั้งบริการเสียงและอินเทอร์เน็ตเคลื่อนที่) ในส่วนของการส่งเสริมการขายเสริม (On-top) ผู้ให้บริการทุกรายเน้นเสนอขายบริการเฉพาะบริการอินเทอร์เน็ตเคลื่อนที่มากที่สุด ✓ ผู้ให้บริการส่วนใหญ่มีการเสนอขายเป็นรายการส่งเสริมการขายหลักแบบรายเดือน (Post-Paid) และรายการส่งเสริมการขายเสริม (On-top)	✓ กำกับดูแลตามประกาศ กสทช. ต่อเนื่อง ✓ ติดตามแนวโน้มค่าบริการและรูปแบบการนำเสนอรายการส่งเสริมการขายเสริม หรือ On-top ✓ ติดตามผลกระทบของบริการ OTT ที่มีต่ออัตราค่าบริการโทรศัพท์เคลื่อนที่
โทรศัพท์ประจำที่			✓ แนวโน้มผู้ใช้งานโทรศัพท์ประจำที่ลดลงอย่างต่อเนื่อง ✓ ผู้ให้บริการส่วนใหญ่เสนอขายบริการพ่วงกับอินเทอร์เน็ตความเร็วสูงประจำที่ ✓ ผู้ให้บริการส่วนใหญ่ไม่ได้เปลี่ยนแปลงอัตราค่าบริการโทรศัพท์ประจำที่	✓ ติดตามแนวโน้มค่าบริการและการทำงานอย่างต่อเนื่อง
โทรศัพท์ระหว่างประเทศ	ประกาศ กทช. เรื่อง อัตราขั้นสูงของค่าบริการและการเรียกเก็บเงินค่าบริการล่วงหน้าในกิจการโทรคมนาคม พ.ศ. 2549 และมีการติดตามแนวโน้มค่าบริการ	รายงานอัตราค่าบริการโทรคมนาคมรายไตรมาสและรายปี	✓ ค่าบริการแตกต่างกันตามภูมิภาคและเทคโนโลยี (IDD หรือ IDD ผ่านแอปพลิเคชัน) ✓ อัตราค่าบริการโทรศัพท์ระหว่างประเทศเพิ่มขึ้นเมื่อเทียบกับไตรมาสก่อนหน้าเล็กน้อย เนื่องจากบริษัท AWN และบริษัท AIN มีการปรับเพิ่มอัตราค่าบริการในบางภูมิภาค ✓ บริษัท TUC แบรินด์ทู มูฟ เอช (TUC 00600) มีอัตราค่าบริการเฉลี่ยต่ำที่สุดในทุกภูมิภาค	✓ ติดตามการนำเสนอรายการส่งเสริมการขายในรูปแบบที่แตกต่างกัน โดยเฉพาะที่คิดค่าบริการแบบเหมาจ่ายและให้สิทธิการใช้งานที่หลากหลาย
โรมมิ่งระหว่างประเทศ			✓ คิดค่าบริการแบบตามปริมาณการใช้งาน (Pay Per Use) หรือ เหมาจ่าย (Flat Rate) ✓ Pay Per Use ⇒ อัตราค่าบริการโทรและดาต้าโรมมิ่งแตกต่างกันตามภูมิภาค ⇒ ในไตรมาสที่ 1 ปี 2568 อัตราค่าบริการสำหรับการโทรโรมมิ่งระหว่างประเทศมีการปรับเพิ่มขึ้นเล็กน้อย โดยภูมิภาค ASEAN ยังคงมีอัตราค่าบริการสำหรับในระดับต่ำที่สุดในทุกบริการเมื่อเทียบกับภูมิภาคอื่น ⇒ สำหรับประเทศที่มีความร่วมมือทวิภาคี ได้แก่ ญี่ปุ่นและรัสเซียนั้น อัตราค่าบริการดาต้าโรมมิ่งเฉลี่ยไม่เปลี่ยนแปลงมากนัก	✓ ส่งเสริมแนวทางการสร้างความร่วมมือกับประเทศหรือกลุ่มประเทศที่ประเทศไทยจะได้ประโยชน์ โดยเน้นให้เจรจาธุรกิจอย่างเสรี ✓ ติดตามแนวโน้มค่าบริการและเน้นที่บริการดาต้าโรมมิ่งอย่างใกล้ชิด ✓ ติดตามและนำเสนอภูมิภาคหรือพื้นที่ที่มีการเสนออัตราค่าบริการที่แตกต่างกันมาก

ข้อเสนอแนะเชิงนโยบายในไตรมาสที่ 1 ปี 2568

บริการโทรคมนาคม	การกำกับดูแลอัตราค่าบริการ	รูปแบบ	สถานการณ์ปัจจุบัน	ข้อเสนอแนะ
			<ul style="list-style-type: none"> <li>✓ Flat Rate</li> <li>⇒ ค่าบริการแตกต่างกันตามปริมาณและระยะเวลาใช้งาน</li> <li>⇒ บริการแบบเหมาจ่ายที่ผู้ให้บริการทุกรายมีการให้บริการครบทุกภูมิภาค คือ ดาต้าโรมมิ่ง</li> <li>✓ มีบริการทดแทน เช่น บริการ OTT Application ที่โทร รับ-ส่งข้อความ ภาพและเสียง หากันระหว่างประเทศได้ฟรี รวมทั้งบริการ WiFi calling หรือ แอปพลิเคชันของผู้ให้บริการเอง</li> </ul>	
อินเทอร์เน็ตความเร็วสูงประจำที่	ประกาศ กสทช. เรื่อง หลักเกณฑ์การเรียกเก็บค่าบริการล่วงหน้าของบริการอินเทอร์เน็ตความเร็วสูงประจำที่ ซึ่งในการพิจารณาอนุญาตให้เรียกเก็บค่าบริการล่วงหน้าจะมีการพิจารณาอัตราค่าบริการที่สอดคล้องกับต้นทุน โดยจะต้องมีสิทธิประโยชน์หรือส่วนลดแก่ผู้ใช้บริการที่ชำระค่าบริการล่วงหน้าซึ่งเป็นไปเพื่อประโยชน์ในการคุ้มครองผู้บริโภคหรือประโยชน์สาธารณะ		<ul style="list-style-type: none"> <li>✓ อัตราค่าบริการ FTTx เฉลี่ยมีแนวโน้มลดลงจากไตรมาสก่อนหน้า</li> <li>✓ ผู้ให้บริการเสนอบริการ FTTx พ่วงอุปกรณ์หรือบริการเสริม</li> <li>✓ ความเร็วอินเทอร์เน็ตความเร็วสูงประจำที่ที่ผู้ให้บริการเสนอขายทุกราย ได้แก่ ช่วงความเร็ว 500/500 Mbps 1000/500 Mbps และ 1000/1000 Mbps</li> <li>✓ ค่าบริการเหมาจ่ายขั้นต่ำของรายการส่งเสริมการขายที่เสนอขายในช่วงความเร็วที่นิยมเสนอขายไม่เปลี่ยนแปลงจากไตรมาสก่อนหน้า</li> </ul>	<ul style="list-style-type: none"> <li>✓ ติดตามแนวโน้มค่าบริการตามความเร็วอย่างใกล้ชิด</li> <li>✓ ติดตามแนวโน้มค่าบริการเหมาจ่ายขั้นต่ำของรายการส่งเสริมการขายที่เสนอขาย ณ ความเร็วที่ผู้ให้บริการทุกรายเสนอขาย และมีความหลากหลายมากที่สุด</li> </ul>

# บริการโทรศัพท์เคลื่อนที่

## Mobile Services

- ผู้ให้บริการโทรศัพท์เคลื่อนที่ 13
- ข้อมูลรายการส่งเสริมการขายที่มีการเสนอขายของผู้ให้บริการโทรศัพท์เคลื่อนที่ 14
- ข้อมูลรายการส่งเสริมการขายสำหรับการย้ายค่ายและลักษณะการให้ข้อเสนอพิเศษ 33
- การกำกับดูแลผู้ให้บริการโทรศัพท์เคลื่อนที่ภายในประเทศ 36
- พฤติกรรมการใช้งานบริการโทรศัพท์เคลื่อนที่ 40

## ผู้ให้บริการโทรศัพท์เคลื่อนที่

ผู้ให้บริการโทรศัพท์เคลื่อนที่ภายในประเทศ ณ ไตรมาสที่ 1 ปี 2568 มีทั้งหมด 9 ราย ดังนี้

1. ผู้ให้บริการโทรศัพท์เคลื่อนที่ที่มีโครงข่าย (MNO) จำนวน 3 ราย ได้แก่ บริษัท แอดวานซ์ ไวร์เลส เน็ทเวอร์ค จำกัด (AWN) บริษัท ทู มูฟ เอช ยูนิเวอร์แซล คอมมิวนิเคชั่น จำกัด (TUC) ซึ่งให้บริการในชื่อแบรนด์ทู มูฟ เอช และแบรนด์ดีแทค (บริษัท ดีแทค ไตรเน็ต จำกัด (DTN) เดิม)<sup>1</sup> และผู้ให้บริการซึ่งเป็นรัฐวิสาหกิจที่ถือหุ้นโดยกระทรวงการคลัง คือ บริษัท โทรคมนาคมแห่งชาติ จำกัด (มหาชน) (NT) ซึ่งให้บริการภายใต้เครือข่าย NT mobile และ my by NT<sup>2</sup>

2. ผู้ให้บริการโทรศัพท์เคลื่อนที่บนโครงข่ายเสมือน (MVNO) ซึ่งเป็นผู้ให้บริการที่ไม่มีใบอนุญาตให้ใช้คลื่นความถี่ รวมทั้งไม่มีโครงสร้างพื้นฐานและ/หรือโครงข่ายที่จำเป็นสำหรับการให้บริการโทรศัพท์เคลื่อนที่เป็นของตนเอง มีจำนวน 6 ราย ได้แก่ บริษัท ล็อกซเล่ย์ จำกัด (มหาชน) (Loxley) บริษัท เดอะไวท์สเปซ จำกัด (WSP) บริษัท ฟील เทเลคอม คอร์ปอเรชั่น จำกัด (Feels) บริษัท เรดวัน เน็ตเวิร์ค (ประเทศไทย) จำกัด (redONE) บริษัท บางกอก เทลลิ่ง จำกัด (INFINITE SIM) และ บริษัท เคโอฟร คอมมูนิเคชั่น จำกัด (K4) โดยบริษัท เรดวัน เน็ตเวิร์ค (ประเทศไทย) จำกัด (RedONE) ได้แจ้งยุติการให้บริการตั้งแต่วันที่ 1 มีนาคม 2568<sup>3</sup> และบริษัท เคโอฟร คอมมูนิเคชั่น จำกัด สิ้นสุดใบอนุญาตประกอบกิจการโทรคมนาคมตั้งแต่วันที่ 26 มีนาคม 2568

3. การให้บริการโทรศัพท์เคลื่อนที่ภายใต้ผู้ให้บริการหลัก (Sub brand) 2 แบรินด์ คือ GOMO by AIS และ FINN Mobile ตามลำดับ

### ตารางที่ 3 ผู้ให้บริการโทรศัพท์เคลื่อนที่ในประเทศไทย

ผู้ให้บริการโทรศัพท์เคลื่อนที่ที่มีโครงข่าย (MNO)	ผู้ให้บริการโทรศัพท์เคลื่อนที่บนโครงข่ายเสมือน (MVNO)	การให้บริการภายใต้ผู้ให้บริการหลัก (Sub brand)
บริษัท แอดวานซ์ ไวร์เลส เน็ทเวอร์ค จำกัด		GOMO by AIS
บริษัท ทู มูฟ เอช ยูนิเวอร์แซล คอมมิวนิเคชั่น จำกัด		
▪ แบรินด์ทู มูฟ เอช		
▪ แบรินด์ดีแทค		FINN Mobile
บริษัท โทรคมนาคมแห่งชาติ จำกัด (มหาชน)	<ul style="list-style-type: none"> <li>บริษัท ล็อกซเล่ย์ จำกัด (มหาชน)</li> <li>บริษัท เดอะไวท์สเปซ จำกัด</li> <li>บริษัท ฟील เทเลคอม คอร์ปอเรชั่น จำกัด</li> <li>บริษัท เรดวัน เน็ตเวิร์ค (ประเทศไทย) จำกัด</li> <li>บริษัท บางกอก เทลลิ่ง จำกัด</li> <li>บริษัท เคโอฟร คอมมูนิเคชั่น จำกัด</li> </ul>	

ที่มา : สำนักค่าธรรมเนียมและอัตราค่าบริการในกิจการโทรคมนาคม สำนักงาน กสทช.

<sup>1</sup> จากการรวมธุรกิจระหว่างบริษัท ทู คอร์ปอเรชั่น จำกัด (มหาชน) และบริษัท โทเทิล แอ็คเซ็ส คอมมูนิเคชั่น จำกัด (มหาชน) โดยบริษัท TUC และบริษัท DTN ได้จดทะเบียนควบบริษัทต่อกรมพัฒนาธุรกิจการค้า เมื่อวันที่ 3 สิงหาคม 2566 เป็นบริษัท TUC แต่เนื่องจากเงื่อนไขหรือมาตรการเฉพาะที่กำหนดตามมติที่ประชุม กสทช. นัดพิเศษ ครั้งที่ 5/2565 เมื่อวันที่ 20 ตุลาคม 2565 กำหนดให้ “มีการคงทางเลือกของผู้บริโภค โดยกำหนดให้ยังคงแบรนด์การให้บริการแยกจากกัน เป็นระยะเวลา 3 ปี

<sup>2</sup> เมื่อวันที่ 7 มกราคม 2564 มีการควบรวมธุรกิจระหว่างบริษัท ทีโอที จำกัด (มหาชน) และ บริษัท กสท โทรคมนาคม จำกัด (มหาชน) เป็นบริษัท โทรคมนาคมแห่งชาติ จำกัด (มหาชน) (NT) (ที่มา <https://www.ntplc.co.th/>)

<sup>3</sup> บริษัท เรดวัน เน็ตเวิร์ค (ประเทศไทย) จำกัด (RedONE) แจ้งยุติการให้บริการรายการส่งเสริมการขายตั้งแต่วันที่ 1 มีนาคม 2568 (โดยสิ้นสุดสัญญา กับ NT เมื่อวันที่ 3 มีนาคม 2568)

## บริการโทรศัพท์เคลื่อนที่ (Mobile Services)

ผู้ให้บริการโทรศัพท์เคลื่อนที่มีรูปแบบรายการส่งเสริมการขายที่มีการเสนอขายหรือให้บริการแบ่งออกเป็นรายการส่งเสริมการขายหลักแบบเติมเงิน (Pre-Paid) รายการส่งเสริมการขายหลักแบบรายเดือน (Post-Paid) และรายการส่งเสริมการขายเสริม (On-top) รายละเอียดดังนี้

ตารางที่ 4 รูปแบบรายการส่งเสริมการขายและการคิดค่าบริการของแต่ละรูปแบบรายการส่งเสริมการขาย

รายการส่งเสริมการขายหลัก (Main)		รายการส่งเสริมการขายเสริม (On-top)
แบบเติมเงิน (Pre-Paid)	แบบรายเดือน (Post-Paid)	
การชำระค่าบริการล่วงหน้า (เติมเงิน) เพื่อเลือกใช้บริการต่างๆ ในลักษณะการคิดค่าบริการตามปริมาณการใช้งานจริง (Pay per use) การคิดค่าบริการเหมาจ่าย โดยคิดค่าบริการตามอัตราค่าบริการตามสิทธิการใช้งานที่ระบุในเงื่อนไขของรายการส่งเสริมการขาย ได้แก่ ระยะเวลาการใช้งานปริมาณการใช้งาน เป็นต้น	การชำระค่าบริการภายหลังวันสิ้นสุดรอบระยะเวลาการใช้บริการโดยมีการคิดค่าบริการเหมาจ่ายรายเดือนซึ่งให้สิทธิการใช้งานตามเงื่อนไขของรายการส่งเสริมการขาย	รายการส่งเสริมการขายที่เป็นทางเลือกเพื่อใช้งานเพิ่มเติม จากรายการส่งเสริมการขายหลัก (Main) ซึ่งให้สิทธิการใช้งานที่ระบุในเงื่อนไขของรายการส่งเสริมการขาย ได้แก่ ระยะเวลาการใช้งาน ปริมาณการใช้งาน เป็นต้น
◆ ◆ ◆	◆ ◆ ◆	◆ ◆ ◆

ที่มา : สำนักค่าธรรมเนียมและอัตราค่าบริการในกิจการโทรคมนาคม สำนักงาน กสทช.

## ข้อมูลรายการส่งเสริมการขายที่มีการเสนอขายของผู้ให้บริการโทรศัพท์เคลื่อนที่

รูปแบบรายการส่งเสริมการขายตามตารางที่ 4 ผู้ให้บริการโทรศัพท์เคลื่อนที่ที่มีการเสนอขายรายการส่งเสริมการขาย แบ่งออกเป็น 3 กลุ่มตามประเภทของรายการส่งเสริมการขาย ได้แก่ (1) บริการเฉพาะเสียง (2) บริการเฉพาะอินเทอร์เน็ตเคลื่อนที่ และ (3) บริการเสียงและบริการอินเทอร์เน็ต (บริการ Bundle Service) ดังนี้

### 1. เปรียบเทียบรายการส่งเสริมการขายหลัก (Main) แบบเติมเงิน (Pre-paid) โดยการเปรียบเทียบอัตราค่าบริการต่อหน่วยที่เสนอขายในไตรมาสที่ 1 ปี 2568

เมื่อพิจารณาจากรายการส่งเสริมการขายที่เสนอขาย ซึ่งมีการคิดค่าบริการตามปริมาณที่ใช้งานจริง (Pay per use) หรือมีการกำหนดอัตราค่าบริการต่อหน่วยของรายการส่งเสริมการขายหลักแบบเติมเงิน (Pre-Paid) พบว่า บริษัท AWN มีการเสนอขายรายการส่งเสริมการขายที่ให้บริการเฉพาะเสียง ในอัตราค่าบริการต่อหน่วยต่ำสุดอยู่ที่ 0.25 บาทต่อนาที และในส่วนของบริการ Bundle Service ที่ให้บริการทั้งบริการเสียงและบริการอินเทอร์เน็ตเคลื่อนที่ พบว่า แบรินด์ทรู มูฟ เอช (บริษัท TUC) เป็นผู้ให้บริการที่มีอัตราค่าบริการต่อหน่วยของบริการเสียงต่ำสุดอยู่ที่ 0.25 บาทต่อนาที และบริการอินเทอร์เน็ตเคลื่อนที่ต่ำสุดอยู่ที่ 0.18 บาทต่อ MB ทั้งนี้ ผู้ให้บริการโทรศัพท์เคลื่อนที่เน้นเสนอขายรายการส่งเสริมการขายแบบ Bundle Service มากกว่ารายการส่งเสริมการขายที่ให้บริการเฉพาะเสียงและเฉพาะบริการอินเทอร์เน็ตเคลื่อนที่ ซึ่งสะท้อนให้เห็นว่าผู้ใช้บริการมีพฤติกรรมการใช้งานบริการอินเทอร์เน็ตเคลื่อนที่เป็นหลัก จึงส่งผลให้ผู้ให้บริการโทรศัพท์เคลื่อนที่ไม่เพียงแต่เสนอขายรายการส่งเสริมการขายหลักแบบเติมเงิน (Pre-Paid) ที่คิดค่าบริการตามปริมาณที่ใช้งานจริง (Pay per use) เท่านั้น แต่ยังมีข้อเสนอขายรายการส่งเสริมการขายหลักแบบเติมเงินที่มีการคิดค่าบริการเหมาจ่ายที่คิดอัตราค่าบริการตามสิทธิการใช้งานที่ระบุในเงื่อนไขของรายการส่งเสริมการขาย โดยให้สิทธิการใช้งานบริการอินเทอร์เน็ตเคลื่อนที่ในปริมาณ

## บริการโทรศัพท์เคลื่อนที่ (Mobile Services)

**ที่มาก** เช่น รายการส่งเสริมการขายหลักแบบเติมเงินที่มีระยะเวลามากกว่า 1 เดือนขึ้นไป (สูงสุด 365 วัน) โดยให้สิทธิการใช้งานบริการเสียง (โทรฟรีในเครือข่าย โทรทุกเครือข่าย 60 นาที) และให้สิทธิการใช้งานบริการอินเทอร์เน็ตเคลื่อนที่ที่ความเร็วสูงสุด 15 Mbps ซึ่งจำกัดปริมาณการใช้งานอยู่ที่ 100 GB ต่อเดือน<sup>4</sup> เป็นต้น

**ตารางที่ 5** เปรียบเทียบอัตราค่าบริการต่อหน่วยรายการส่งเสริมการขายหลัก (Main) แบบเติมเงิน (Pre-Paid) ที่เสนอขายของผู้ให้บริการโทรศัพท์เคลื่อนที่ ในไตรมาสที่ 1 ปี 2568

ประเภทของรายการส่งเสริมการขาย	บริษัท AWN	บริษัท TUC		บริษัท NT	ผู้ให้บริการ MVNO
		แบรนด์ทรู มูฟ เอช	แบรนด์ดีแทค		
บริการเฉพาะเสียง (บาท/นาที)	0.25 <sup>5</sup> - 1.00	0.48	- ไม่มีการเสนอขาย -	0.50	- ไม่มีการเสนอขาย -
บริการเฉพาะอินเทอร์เน็ตเคลื่อนที่ (บาท/MB)		- ไม่มีการเสนอขาย -			0.70 - 1.65 <sup>6</sup>
<b>บริการ Bundle Service</b>					
บริการเสียง (บาท/นาที)	0.60 - 0.96	0.25 - 1.98 <sup>7</sup>	0.55 - 1.20	0.45 - 1.00	0.90
และ บริการอินเทอร์เน็ตเคลื่อนที่ (บาท/MB)	0.25 - 1.00	0.18 <sup>8</sup> - 1.99	1.75 - 1.99	0.50 - 0.90	0.25 - 0.30

หมายเหตุ : สีเขียว หมายถึง รายการส่งเสริมการขายที่มีอัตราค่าบริการเฉลี่ยต่อหน่วยต่ำสุดในแต่ละบริการนั้นๆ

สีแดง หมายถึง รายการส่งเสริมการขายที่มีอัตราค่าบริการเฉลี่ยต่อหน่วยสูงสุดในแต่ละบริการนั้นๆ

ที่มา : สำนักค่าธรรมเนียมและอัตราค่าบริการในกิจการโทรคมนาคม สำนักงาน กสทช.

## 2. เปรียบเทียบรายการส่งเสริมการขายหลัก (Main) แบบรายเดือน (Post-paid) โดยพิจารณาจากปริมาณสิทธิการใช้งานและระดับราคาของรายการส่งเสริมการขายที่เสนอขายในไตรมาสที่ 1 ปี 2568

เมื่อพิจารณาจากตารางที่ 6 ปริมาณสิทธิการใช้งานที่กำหนดของรายการส่งเสริมการขายหลักแบบรายเดือน (Post-Paid) โดยเรียงลำดับรายการส่งเสริมการขายที่ให้สิทธิการใช้งานต่ำสุดไปจนถึงสิทธิการใช้งานสูงสุดในแต่ละประเภทบริการของรายการส่งเสริมการขาย พบว่า แบรนด์ทรู มูฟ เอช (บริษัท TUC) และ บริษัท redONE<sup>9</sup> เป็นผู้ให้บริการที่ไม่มีการเสนอขายรายการส่งเสริมการขายที่ให้บริการเฉพาะบริการเสียง โดยแบรนด์ดีแทค (บริษัท TUC) เป็นผู้ให้บริการที่มีการเสนอขายบริการเฉพาะเสียงที่มีค่าบริการเหมาะสมที่สุดอยู่ที่ 99 บาทต่อเดือน ให้สิทธิการโทรออก 70 นาที ทั้งนี้ หากพิจารณา

<sup>4</sup> ตัวอย่างของรายการส่งเสริมการขาย

ที่มา : เว็บไซต์ <https://www.true.th/prepaid#sim> และ <https://www.ais.th/consumers/package/prepaid/prepaid-sims?category=net+marathon>

<sup>5</sup> รายการส่งเสริมการขายที่กำหนดให้โทรในเครือข่าย 06.00 - 18.00 น. ชั่วโมงละ 1 บาท นอกช่วงเวลาและนอกเครือข่ายนาทีละ 1 บาท

<sup>6</sup> รายการส่งเสริมการขายสำหรับองค์กรที่ใช้งานได้ 1 ปี (ให้สิทธิใช้งานอินเทอร์เน็ต 3G ที่ความเร็วสูงสุดในปริมาณ 20 MB)

<sup>7</sup> รายการส่งเสริมการขายให้สิทธิโทรในเครือข่ายชั่วโมงละ 2 บาท นอกเครือข่ายนาทีแรก 1 บาท นาทีถัดไปนาทีละ 25 สตางค์

<sup>8</sup> รายการส่งเสริมการขายขั้นเริ่มต้นซิมฟรี

<sup>9</sup> เป็นผู้ให้บริการ MVNO เพียงรายเดียวที่มีการเสนอขายรายการส่งเสริมการขายหลักแบบ Post-Paid ซึ่งได้สิ้นสุดการเสนอขายและให้บริการเมื่อวันที่ 28 กุมภาพันธ์ 2568

## บริการโทรศัพท์เคลื่อนที่ (Mobile Services)

ค่าบริการเหมาจ่ายที่ใกล้เคียงกัน พบว่า บริษัท NT เครือข่าย NT Mobile เสนอขายบริการเฉพาะเสียง อยู่ที่ 100 บาทต่อเดือน โดยให้สิทธิการโทรในเครือข่ายไม่จำกัด และโทรนอกเครือข่าย 156 นาที และสำหรับ **บริการเฉพาะอินเทอร์เน็ตเคลื่อนที่** พบว่า แบรินด์ดีแทค (บริษัท TUC) มีค่าบริการเหมาจ่ายต่ำที่สุด อยู่ที่ 120 บาทต่อเดือน ให้สิทธิใช้งานอินเทอร์เน็ตเคลื่อนที่ 1 GB ในส่วนของ**บริการ Bundle Service** พบว่า บริษัท AWN และ บริษัท redONE มีค่าบริการเหมาจ่ายต่ำที่สุดอยู่ที่ 99 บาทต่อเดือน โดยบริษัท AWN ให้สิทธิการโทร 100 นาที และให้สิทธิการใช้งานอินเทอร์เน็ตเคลื่อนที่ 2 GB ขณะที่ บริษัท redONE ให้สิทธิการโทร 30 นาที และให้สิทธิการใช้งานอินเทอร์เน็ตเคลื่อนที่ 2 GB

**ตารางที่ 6** ค่าบริการเหมาจ่ายต่ำสุด – สูงสุดของรายการส่งเสริมการขายหลัก (Main) แบบรายเดือน (Post-Paid) ที่เสนอขายจำแนกตามปริมาณสิทธิการใช้งานที่กำหนด ในไตรมาสที่ 1 ปี 2568

สิทธิการใช้งาน	ค่าบริการเหมาจ่ายต่ำสุด - สูงสุด (บาทต่อเดือน)				
	บริษัท AWN	บริษัท TUC		บริษัท NT	ผู้ให้บริการ MVNO บริษัท redONE
		แบรินด์ทรู มูฟ เอช	แบรินด์ดีแทค		
<b>บริการเฉพาะเสียง</b>					
70 – 399 นาที	-	-	99 (70 นาที)	100 <sup>my</sup> (130 นาที)	-
	-	-	-	279 <sup>my</sup> (360 นาที)	
400 – 699 นาที	365 (400 นาที)	-	-	379 <sup>my</sup> (500 นาที)	-
	547 (600 นาที)	-	-	400 <sup>my</sup> (550 นาที)	
700 – 999 นาที	650 (850 นาที)	-	-	579 <sup>my</sup> (770 นาที)	-
	730 (900 นาที)	-	-	679 <sup>my</sup> (960 นาที)	
1,000 นาที – ไม่จำกัด	850 (1,150 นาที)	-	-	100 <sup>NT</sup> (โทรไม่อั้น on-net/all-net 156 นาที)	-
				2,500 <sup>NT</sup> (โทรไม่อั้น on-net/all-net 6,000 นาที)	
<b>บริการเฉพาะอินเทอร์เน็ตเคลื่อนที่</b>					
500 MB - 10 GB	-	199 (10 GB FUP 384 Kbps)	120 (1 GB)	-	-
		299 (3 GB)	250 (500 MB)		
11 - 30 GB	199 (30 GB FUP 1 Mbps)	250 (20 GB FUP 384 Kbps)	150 (15 GB)	299 <sup>NT</sup> (20 GB FUP 4 Mbps)	-
		499 (30 GB FUP 384 Kbps)	259 (20 GB)	399 <sup>NT</sup> (30 GB FUP 6 Mbps)	
31 - 90 GB	-	250 (60 GB FUP 384 Kbps)	-	499 <sup>NT</sup> (50 GB FUP 6 Mbps)	-
		599 (50 GB FUP 384 Kbps)		699 <sup>NT</sup> (90 GB FUP 10 Mbps)	

## บริการโทรศัพท์เคลื่อนที่ (Mobile Services)

สิทธิการใช้งาน	ค่าบริการเหมาจ่ายต่ำสุด - สูงสุด (บาทต่อเดือน)				
	บริษัท AWN	บริษัท TUC		บริษัท NT	ผู้ให้บริการ MVNO บริษัท redONE
		แบรนด์ทรู มูฟ เอช	แบรนด์ดีดีแทค		
91 GB - ไม่จำกัด	1,099 (เน็ตไม่อั้น 300 Mbps)	200 (เน็ตไม่อั้น 10 Mbps)	399 (เน็ตไม่อั้น)	899 <sup>NT</sup> (120 GB FUP 10 Mbps)	-
		300 (เน็ตไม่อั้น)	899 (เน็ต 500 GB)		
<b>บริการเสียงและอินเทอร์เน็ตเคลื่อนที่ (แบ่งตามสิทธิบริการเสียง)</b>					
15 - 150 นาที	99 <sup>10*</sup> (โทร 100 นาที เน็ต 2 GB FUP 1 Mbps)	100 <sup>11</sup> (โทร 100 นาที เน็ตไม่อั้น 4 Mbps)	149 (โทร 80 นาที เน็ตไม่อั้น 2 Mbps)	-	99 <sup>12</sup> (โทร 30 นาที เน็ต 2 GB FUP 256 Kbps)
	899* (โทร 150 นาที เน็ต 12 GB FUP 384 Kbps)	499 (โทร 150 นาที เน็ต 60 GB FUP 4 Mbps)	899 (โทร 120 นาที เน็ตไม่อั้น)	-	199 (โทร 100 นาที เน็ต 10 GB FUP 256 Kbps)
151 - 550 นาที	399 (โทร 200 นาที เน็ต 70 GB FUP 1 Mbps)	200 (โทร 200 นาที เน็ต 40 GB)	249 (โทร 200 นาที เน็ต 15 GB)	140 <sup>my</sup> (โทร 200 นาที เน็ต 5 GB FUP 384 Kbps)	299 (โทร 200 นาที เน็ต 15 GB FUP 256 Kbps)
	1,899* (โทร 400 นาที เน็ตไม่อั้น 300 Mbps)	1,399 (โทร 550 นาที เน็ตไม่อั้น)	1,299 (โทร 500 นาที เน็ตไม่อั้น)	679 <sup>my</sup> (โทร 200 นาที เน็ต 15 GB FUP 384 Kbps)	399 (โทร 200 นาที เน็ต 20 GB FUP 256 Kbps)
551 - 1,200 นาที	300 (โทร 750 นาที เน็ต 750 MB FUP 128 Kbps)	549 (โทร 800 นาที เน็ต 40 GB)	329 (โทร 600 นาที เน็ต 100 GB)	-	-
	1,899 (โทร 1,200 นาที เน็ตไม่อั้น 2 Gbps)	1,699 (โทร 1,000 นาที เน็ตไม่อั้น)	1,699 (โทร 1,000 นาที เน็ตไม่อั้น)	-	-
1,201 นาที - ไม่จำกัด	199 <sup>13</sup> (โทรไม่อั้น on-net 5 เบอร์ เน็ต 50 GB FUP 384 Kbps)	100 <sup>14</sup> (โทรไม่อั้น เน็ตไม่อั้น 2 Mbps)	179 (โทรไม่อั้น เน็ตไม่อั้น)	100 <sup>NT</sup> (โทรไม่อั้น on-net/all-net 100 นาที เน็ตไม่อั้น 128 Kbps)	-
	2,999 (โทร 3,000 นาที เน็ตไม่อั้น 2 Gbps)	2,199 (โทรไม่อั้น on-net/all-net 1,200 นาที เน็ตไม่อั้น)	2,199 (โทรไม่อั้น เน็ตไม่อั้น)	1,099 <sup>NT</sup> (โทรไม่อั้น on-net/all-net 1,000 นาที เน็ต 120 GB FUP 6 Mbps)	-
<b>บริการเสียงและอินเทอร์เน็ตเคลื่อนที่ (แบ่งตามสิทธิบริการอินเทอร์เน็ตเคลื่อนที่)</b>					
200 MB - 7 GB	99 <sup>15*</sup> (โทร 100 นาที เน็ต 2 GB FUP 1 Mbps)	400 (โทร 250 นาที เน็ต 5 GB)	168 (โทร 100 นาที เน็ต 5 GB)	100 <sup>my</sup> (โทรไม่อั้น on-net/all-net 100 นาที เน็ต 5 GB FUP 384 Kbps)	99 <sup>16</sup> (โทร 30 นาที เน็ต 2 GB FUP 256 Kbps)
	1,000 (โทร 400 นาที เน็ต 7 GB FUP 384 Kbps)		699* (โทร 300 นาที เน็ต 7 GB)	240 <sup>NT</sup> (โทร 200 นาที เน็ต 6 GB FUP 384 Kbps)	

<sup>10</sup> รายการส่งเสริมการขายสำหรับผู้ประกอบการรายได้น

<sup>11</sup> รายการส่งเสริมการขายสำหรับผู้ประกอบการรายได้น

<sup>12</sup> รายการส่งเสริมการขายสำหรับผู้ใช้บริการที่สมัครผ่านกระเป๋าเงินอิเล็กทรอนิกส์ของบริษัท redONE เท่านั้น

<sup>13</sup> รายการส่งเสริมการขายสำหรับเด็กวัยเรียนที่จดทะเบียนในนามผู้ปกครอง

<sup>14</sup> รายการส่งเสริมการขายสำหรับผู้ประกอบการมองเห็น

<sup>15</sup> รายการส่งเสริมการขายสำหรับผู้ประกอบการรายได้น

<sup>16</sup> รายการส่งเสริมการขายสำหรับผู้ใช้บริการที่สมัครผ่านกระเป๋าเงินอิเล็กทรอนิกส์ของบริษัท redONE เท่านั้น

## บริการโทรศัพท์เคลื่อนที่ (Mobile Services)

สิทธิการใช้งาน	ค่าบริการเหมาจ่ายต่ำสุด - สูงสุด (บาทต่อเดือน)				
	บริษัท AWN	บริษัท TUC		บริษัท NT	ผู้ให้บริการ MVNO บริษัท redONE
		แบรนด์ทรู มูฟ เอช	แบรนด์ดีดีแทค		
8 - 24 GB	188 <sup>17</sup> (โทร 30 นาที เน็ต 20 GBFUP 384 Kbps)	199 (โทร 15 นาที เน็ต 10.86 GB)	199 (โทร 30 นาที เน็ต 20 GB)	199 <sup>NT</sup> (โทรไม่ออน-net/all-net 100 นาที เน็ต 10 GBFUP 384 Kbps)	199 (โทร 100 นาที เน็ต 10 GBFUP 256 Kbps)
	1,000* (โทร 400 นาที เน็ต 9 GB)	450 (โทร 250 นาที เน็ต 10 GB)	1,499* (โทร 800 นาที เน็ต 18 GB)	899 <sup>my</sup> (โทรไม่ออน-net 8AM - 7PM เน็ต 20 GBFUP 384 Kbps)	399 (โทร 200 นาที เน็ต 20 GBFUP 256 Kbps)
25 - 70 GB	199 <sup>18</sup> (โทรไม่ออน-net 5 เบอร์ เน็ต 50 GBFUP 384 Kbps)	200 (โทร 50 นาที เน็ต 50 GBFUP 384 Kbps)	179 (โทร 100 นาที เน็ต 30 GB)	259 <sup>my</sup> (โทรไม่ออน-net/all-net 200 นาที + เน็ต 50 GBFUP 1 Mbps)	-
	1,300 (โทร 300 นาที เน็ต 55 GB)	799 (โทร 300 นาที เน็ต 70 GBFUP 6 Mbps)	899 (โทร 250 นาที เน็ต 70 GBFUP 4 Mbps)	719 <sup>my</sup> (โทรไม่ออน-net/all-net 400 นาที เน็ต 70 GBFUP 6 Mbps)	-
71 GB - ไม่จำกัด	399 (โทรไม่ออน-net 10PM - 5PM เน็ตไม่ออน-net 384 Kbps)	100 <sup>19</sup> (โทร 100 นาที - โทรไม่ออน-net เน็ตไม่ออน-net 4 Mbps)	149 (โทร 80 นาที เน็ตไม่ออน-net 2 Mbps)	100 <sup>NT</sup> (โทรไม่ออน-net/all-net 100 นาที เน็ตไม่ออน-net 128 Kbps)	-
	2,999 (โทร 3,000 นาที เน็ตไม่ออน-net 2 Gbps)	2,199 (โทรไม่ออน-net/all-net 1,200 นาที เน็ตไม่ออน-net)	2,199 (โทรไม่ออน-net เน็ตไม่ออน-net)	1,099 <sup>NT</sup> (โทรไม่ออน-net/all-net 1,000 นาที เน็ต 120 GBFUP 6 Mbps)	-

หมายเหตุ : 1) ค่าบริการเหมาจ่าย เป็นไปตามรายงานโครงสร้างอัตราค่าบริการโทรศัพท์เคลื่อนที่ภายในประเทศ ที่ผู้ให้บริการโทรศัพท์เคลื่อนที่นำเสนอให้สำนักงาน กสทช. เป็นประจำทุกเดือน ตามข้อ 13 ของประกาศ กสทช. เรื่อง การกำหนดและกำกับดูแลโครงสร้างอัตราค่าบริการโทรศัพท์เคลื่อนที่ภายในประเทศ (ประกาศโครงสร้างอัตราฯ)

2) \* รายการส่งเสริมการขายที่ให้สิทธิการใช้งานบริการ SMS/MMS/WIFI ด้วย

3) สีเขียว หมายถึง รายการส่งเสริมการขายที่มีค่าบริการเหมาจ่ายต่ำสุดในช่วงสิทธิการใช้งานนั้นๆ  
สีแดง หมายถึง รายการส่งเสริมการขายที่มีค่าบริการเหมาจ่ายสูงสุดในช่วงสิทธิการใช้งานนั้นๆ

4) my หมายถึง รายการส่งเสริมการขายเสริมที่ให้บริการโดยบริษัท NT เครือข่าย my by NT  
NT หมายถึง รายการส่งเสริมการขายเสริมที่ให้บริการโดยบริษัท NT เครือข่าย NT mobile

5) FUP หรือ Fair Usage Policy หมายถึง ผู้ใช้บริการจะได้รับสิทธิการใช้งานอินเทอร์เน็ตเคลื่อนที่ต่อเนื่อง หลังจากใช้งานครบตามปริมาณที่กำหนดในโปรโมชั่น

6) on-net หมายถึง โทรในเครือข่าย, all-net หมายถึง โทรทุกเครือข่าย

ที่มา : สำนักค่าธรรมเนียมและอัตราค่าบริการในกิจการโทรคมนาคม สำนักงาน กสทช.

หากพิจารณาตามระดับราคาที่กำหนดของรายการส่งเสริมการขาย พบว่า **บริการเฉพาะเสียง** บริษัท NT เครือข่าย NT Mobile เป็นผู้ให้บริการที่ให้สิทธิโทรสูงสุดในทุกช่วงระดับราคาที่กำหนด สำหรับ**บริการเฉพาะอินเทอร์เน็ตเคลื่อนที่** พบว่า บริษัท AWN และบริษัท TUC มีการเสนอขายสิทธิการใช้งานอินเทอร์เน็ตสูงสุดแบบไม่จำกัดปริมาณ โดยบริษัท AWN ให้ความเร็วในการใช้งานสูงสุดที่

<sup>17</sup> รายการส่งเสริมการขายสำหรับลูกค้าที่มีเน็ตบ้าน Fibre3 (3BB Fibre หรือ AIS Fibre)

<sup>18</sup> รายการส่งเสริมการขายสำหรับเด็กวัยเรียนที่จดทะเบียนในนามผู้ปกครอง

<sup>19</sup> รายการส่งเสริมการขายสำหรับผู้ประกอบการมองเห็นและได้ยิน โดยมีราคาเหมาจ่ายต่ำสุดอยู่ที่ 100 บาท ประกอบด้วย

- แพ็คเกจสำหรับผู้ประกอบการมองเห็นให้สิทธิบริการด้านเสียง โทรไม่จำกัดปริมาณ และสิทธิบริการอินเทอร์เน็ตเคลื่อนที่ไม่จำกัดปริมาณ
- แพ็คเกจสำหรับผู้ประกอบการได้ยินให้สิทธิบริการด้านเสียง โทร 100 นาที และสิทธิบริการอินเทอร์เน็ตเคลื่อนที่ไม่จำกัดปริมาณ

## บริการโทรศัพท์เคลื่อนที่ (Mobile Services)

300 Mbps โดยมีค่าบริการเหมาจ่ายอยู่ที่ 1,099 บาทต่อเดือน ในส่วนของบริการ **Bundle Service** พบว่า แบรินด์ดีแทค (บริษัท TUC) และบริษัท NT เครือข่าย my by NT มีการเสนอขายรายการส่งเสริมการขายที่ให้สิทธิการโทรและสิทธิการใช้งานอินเทอร์เน็ตเคลื่อนที่แบบไม่จำกัดปริมาณ เกือบทุกช่วงระดับราคาที่มีพิจารณา รายละเอียดตามตารางที่ 7

ตารางที่ 7 ปริมาณสิทธิการใช้งานสูงสุดของรายการส่งเสริมการขายหลัก (Main) แบบรายเดือน (Post-Paid) ที่เสนอขายจำแนกตามระดับราคาที่กำหนด ในไตรมาสที่ 1 ปี 2568

ค่าบริการ เหมาจ่าย (บาทต่อเดือน)	สิทธิการใช้งานสูงสุด				
	บริษัท AWN	บริษัท TUC		บริษัท NT	ผู้ให้บริการ MVNO บริษัท redONE
		แบรินด์ทรู มูฟ เอช	แบรินด์ดีแทค		
<b>บริการเฉพาะเสียง</b>					
99 - 300	-	-	70 นาที (99 บาท)	โทรไม่อั้น <sup>NT</sup> on-net/all-net 432 นาที (279 บาท)	-
301 - 550	600 นาที (547 บาท)	-	-	โทรไม่อั้น <sup>NT</sup> on-net/all-net 600 นาที (379 บาท)	-
551 - 800	900 นาที (730 บาท)	-	-	โทรไม่อั้น <sup>NT</sup> on-net/all-net 1,152 นาที (679 บาท)	-
801 - 2,500	1,150 นาที (850 บาท)	-	-	โทรไม่อั้น <sup>NT</sup> on-net/all-net 6,000 นาที (2,500 บาท)	-
<b>บริการเฉพาะอินเทอร์เน็ตเคลื่อนที่</b>					
120 - 200	30 GB <sup>FUP</sup> 1 Mbps (199 บาท)	เน็ตไม่อั้น <sup>10</sup> 10 Mbps (200 บาท)	15 GB (150 บาท)	-	-
201 - 300	-	เน็ตไม่อั้น (300 บาท)	20 GB (259 บาท)	20 GB <sup>FUP</sup> 4 Mbps <sup>NT</sup> (299 บาท)	-
301 - 500	-	50 GB <sup>FUP</sup> 1 Mbps (350 บาท)	เน็ตไม่อั้น (399 บาท)	50 GB <sup>FUP</sup> 6 Mbps <sup>NT</sup> (499 บาท)	-
501 - 1,099	เน็ตไม่อั้น <sup>300</sup> 300 Mbps (1,099 บาท)	50 GB <sup>FUP</sup> 384 Kbps (599 บาท)	500 GB <sup>FUP</sup> 384 Kbps (899 บาท)	120 GB <sup>FUP</sup> 10 Mbps <sup>NT</sup> (499 บาท)	-
<b>บริการเสียงและอินเทอร์เน็ตเคลื่อนที่</b>					
99 - 300	โทรไม่อั้น <sup>on-net</sup> 5 เซอร์ เน็ต 50 GB <sup>FUP</sup> 384 Kbps <sup>20</sup> (199 บาท) <sup>เน้นเสียง</sup>	โทรไม่อั้น เน็ตไม่อั้น <sup>15</sup> 15 Mbps (299 บาท)	โทรไม่อั้น เน็ตไม่อั้น (179 - 299 บาท)	โทรไม่อั้น <sup>on-net</sup> /all-net 350 นาที เน็ตไม่อั้น <sup>384</sup> 384 Kbps <sup>my</sup> (250 บาท)	โทร 200 นาที เน็ต 15 GB <sup>FUP</sup> 256 Kbps (299 บาท)
	โทร 50 นาที เน็ต 65 GB <sup>FUP</sup> 1 Mbps <sup>21</sup> (299 บาท) <sup>เน้นเน็ต</sup>				
301 - 540	โทรไม่อั้น <sup>on-net</sup> 10PM - 5PM เน็ตไม่อั้น <sup>512</sup> 512 Kbps (484 - 512 บาท)	โทร 400 นาที เน็ต 60 GB (449 - 499 บาท) <sup>เน้นเสียง</sup>	โทรไม่อั้น เน็ตไม่อั้น (349 บาท)	โทรไม่อั้น <sup>on-net</sup> /all-net 650 นาที เน็ตไม่อั้น <sup>1</sup> 1 Mbps <sup>my</sup> (450 บาท)	โทร 200 นาที เน็ต 20 GB <sup>FUP</sup> 256 Kbps (399 บาท)
		โทร 300 นาที เน็ต 110 GB (499 บาท) <sup>เน้นเน็ต</sup>			

<sup>20</sup> แพ็กเกจสำหรับเด็กวัยเรียนที่จดทะเบียนในนามผู้ปกครอง

<sup>21</sup> รายการส่งเสริมการขายสำหรับลูกค้าอายุ 17 - 24 ปี

## บริการโทรศัพท์เคลื่อนที่ (Mobile Services)

ค่าบริการ เหมาจ่าย (บาทต่อเดือน)	สิทธิการใช้งานสูงสุด				ผู้ให้บริการ MVNO บริษัท redONE
	บริษัท AWN	บริษัท TUC		บริษัท NT	
		แบนด์ทรู มูฟ เอช	แบนด์ดีแทค		
541 – 880	โทรไม่อั้น <sup>on-net /all-net</sup> 50 นาที เน็ต 70 GB FUP 1 Mbps (799 บาท)	โทร 1,300 นาที เน็ต 60 GB (749 บาท) <sup>เน้นเสียง</sup> โทร 700 นาที เน็ตไม่อั้น <sup>22</sup> (649 บาท) <sup>เน้นเน็ต</sup>	โทรไม่อั้น เน็ตไม่อั้น (599 – 749 บาท)	โทรไม่อั้น <sup>on-net /all-net</sup> 1,000 นาที + เน็ตไม่อั้น <sup>2</sup> Mbps <sup>my</sup> (650 บาท)	-
881 – 2,999	โทรไม่อั้น <sup>on-net /all-net</sup> 70 นาที เน็ต 80 GB FUP 384 Kbps (899 บาท) <sup>เน้นเสียง</sup> โทร 3,000 นาที เน็ตไม่อั้น <sup>2</sup> Gbps (2,999 บาท) <sup>เน้นเน็ต</sup>	โทรไม่อั้น <sup>on-net /all-net</sup> 1,200 นาที เน็ตไม่อั้น (2,199 บาท)	โทรไม่อั้น เน็ตไม่อั้น (1,650 - 2,199 บาท)	โทรไม่อั้น <sup>on-net /all-net</sup> 1,000 นาที เน็ต 120 GB FUP 6 Mbps <sup>NT</sup> (1,099 บาท)	-

หมายเหตุ : 1) ค่าบริการเหมาจ่าย เป็นไปตามรายงานโครงสร้างอัตราค่าบริการโทรศัพท์เคลื่อนที่ภายในประเทศ  
ที่ผู้ให้บริการโทรศัพท์เคลื่อนที่นำเสนอให้สำนักงาน กสทช. เป็นประจำทุกเดือน ตามข้อ 13  
ของประกาศโครงสร้างอัตรา

- 2) **สีเขียว** หมายถึง รายการส่งเสริมการขายที่ให้สิทธิใช้งานสูงสุดในช่วงระดับราคาค่าบริการเหมาจ่ายนั้นๆ
- 3) **my** หมายถึง รายการส่งเสริมการขายเสริมที่ให้บริการโดยบริษัท NT เครือข่าย my by NT  
NT หมายถึง รายการส่งเสริมการขายเสริมที่ให้บริการโดยบริษัท NT เครือข่าย NT mobile
- 4) **FUP** หรือ Fair Usage Policy หมายถึง ผู้ใช้บริการจะได้รับสิทธิการใช้งานอินเทอร์เน็ต  
เคลื่อนที่ต่อเนื่อง หลังจากใช้งานครบตามปริมาณที่กำหนดในโปรโมชั่น
- 5) **on-net** หมายถึง โทรในเครือข่าย, **all-net** หมายถึง โทรทุกเครือข่าย

ที่มา : สำนักค่าธรรมเนียมและอัตราค่าบริการในกิจการโทรคมนาคม สำนักงาน กสทช.

### 3. เปรียบเทียบรายการส่งเสริมการขายเสริม (On-top) โดยพิจารณาจากปริมาณสิทธิการใช้งาน และระดับราคาของรายการส่งเสริมการขายที่เสนอขายในไตรมาสที่ 1 ปี 2568

รายการส่งเสริมการขายเสริม (On-top) ถือเป็นรายการส่งเสริมการขายที่ผู้ให้บริการ  
มีการเสนอขายมากที่สุด โดยในไตรมาสที่ 1 ปี 2568 มีจำนวนรวมทั้งสิ้น 2,834 รายการ ซึ่งมีปริมาณ  
สิทธิการใช้งานให้เลือกหลากหลาย รวมถึงมีระยะเวลาการให้บริการที่ครอบคลุมตั้งแต่ระดับรายวัน  
รายสัปดาห์ ไปจนถึงรายเดือน และผู้ให้บริการบางรายยังมีการเสนอขายตั้งแต่ระดับรายชั่วโมงไปจนถึงรายปี  
เพื่อรองรับพฤติกรรมกรรมการใช้งานที่แตกต่างกันของผู้ใช้บริการแต่ละราย

เมื่อพิจารณาจากค่าบริการเหมาจ่ายต่ำสุด – สูงสุดของรายการส่งเสริมการขายเสริมจำแนกตาม  
ปริมาณสิทธิการใช้งานที่กำหนดตามตารางที่ 8 พบว่า สำหรับ**บริการเฉพาะเสียง** ในช่วงระดับสิทธิการโทร  
ที่ต่ำที่สุด (10 – 60 นาที) แบนด์ทรู มูฟ เอช (บริษัท TUC) เป็นผู้ให้บริการที่มีค่าบริการเหมาจ่ายต่ำสุด  
อยู่ที่ 7 บาท ต่อ 1 วัน โดยให้สิทธิการโทร 30 นาที และในช่วงสิทธิการโทรที่สูงที่สุด (481 นาที - ไม่จำกัด)  
แบนด์ดีแทค (บริษัท TUC) เป็นผู้ให้บริการที่มีค่าบริการเหมาจ่ายต่ำสุดอยู่ที่ 3 บาท ต่อ 1 วัน โดยให้สิทธิ  
การโทรแบบไม่จำกัดปริมาณ ในส่วนของ**บริการเฉพาะอินเทอร์เน็ตเคลื่อนที่** พบว่า แบนด์ทรู มูฟ เอช  
(บริษัท TUC) เป็นผู้ให้บริการที่มีค่าบริการเหมาจ่ายต่ำสุดในเกือบทุกช่วงสิทธิการใช้งาน (ยกเว้น 2.25 GB  
– 17 GB) ขณะที่**บริการ Bundle Service** แบนด์ดีแทค (บริษัท TUC) เป็นผู้ให้บริการที่มีค่าบริการ

<sup>22</sup> รายการส่งเสริมการขายสำหรับนักเรียน นักศึกษา ที่อายุ 18 - 24 ปี

## บริการโทรศัพท์เคลื่อนที่ (Mobile Services)

เหมาะจ่ายต่ำสุดในเกือบทุกช่วงสิทธิการใช้งาน (ยกเว้นช่วงสิทธิการใช้งานที่ 161 นาที - 350 นาทีที่มีการแบ่งตามสิทธิบริการเสียง)

ตารางที่ 8 ค่าบริการเหมาะจ่ายต่ำสุด - สูงสุดของของรายการส่งเสริมการขายเสริม (On-top) ที่เสนอขาย จำแนกตามปริมาณสิทธิการใช้งานที่กำหนด ในไตรมาสที่ 1 ปี 2568

สิทธิการใช้งาน	ค่าบริการเหมาะจ่ายต่ำสุด - สูงสุด (บาท/× วัน)				
	บริษัท AWN	บริษัท TUC		บริษัท NT	ผู้ให้บริการ MVNO
		แบรนด์ทรู มูฟ เอช	แบรนด์ดีแทค		
<b>บริการเฉพาะเสียง</b>					
10 – 60 นาที	9 บาท/วัน (18 นาที)	7 บาท/วัน (30 นาที)	10 บาท/วัน (40 นาที <sub>on-net</sub> )	20 บาท/31 วัน <sup>my*</sup> (30 นาที)	30 บาท/7 วัน <sup>w</sup> (60 นาที)
	39 บาท/5 วัน (60 นาที)	119 บาท/5 วัน* (60 นาที/3,600 วินาที)	79 บาท/30 วัน* (60 นาที/3,600 วินาที)	35 บาท/60 วัน <sup>NT</sup> (60 นาที)	60 บาท/30 วัน <sup>F</sup> (50 นาที)
61 – 240 นาที	20 บาท/วัน (100 นาที)	79 บาท/30 วัน* (100 นาที/6,000 วินาที)	15 บาท/วัน (120 นาที <sub>on-net</sub> )	50 บาท/7 วัน <sup>my*</sup> (80 นาที/4,800 วินาที)	50 บาท/15 วัน <sup>w</sup> (100 นาที)
	150 บาท/20 วัน (240 นาที)	299 บาท/30 วัน* (240 นาที/14,400 วินาที)	299 บาท/30 วัน* (240 นาที/14,400 วินาที)	100 บาท/31 วัน <sup>my*</sup> (150 นาที/9,000 วินาที)	145 บาท/30 วัน <sup>F</sup> (200 นาที)
241 – 480 นาที	119 บาท/15 วัน (450 นาที)	149 บาท/3 วัน* (300 นาที/18,000 วินาที)	249 บาท/7 วัน* (300 นาที/18,000 วินาที)	250 บาท/31 วัน <sup>my*</sup> (400 นาที/24,000 วินาที)	150 บาท/30 วัน <sup>w</sup> (300 นาที)
	300 บาท/30 วัน (480 นาที)	679 บาท/30 วัน* (400 นาที/24,000 วินาที)	679 บาท/30 วัน* (400 นาที/24,000 วินาที)		
481 นาที – ไม่จำกัด	5 บาท/วัน (โทรไม่อั้น <sub>on-net</sub> 12AM - 11PM)	9 บาท/วัน (โทรไม่อั้น <sub>on-net</sub> 60 นาที/ครั้ง)	3 บาท/วัน (โทรไม่อั้น <sub>on-net</sub> 15 นาที/ครั้ง)	5 บาท/วัน <sup>my</sup> (โทรไม่อั้น <sub>on-net</sub> )	199 บาท/30 วัน <sup>R</sup> (1,000 นาที)
	369 บาท/30 วัน (1,800 นาที)	1,499 บาท/30 วัน* (1,250 นาที/75,000 วินาที)	1,499 บาท/30 วัน* (1,250 นาที/75,000 วินาที)	49 บาท/31 วัน <sup>my</sup> (โทรไม่อั้น <sub>on-net</sub> )	295 บาท/30 วัน <sup>F</sup> (โทร 500 นาที)
<b>บริการเฉพาะอินเทอร์เน็ตเคลื่อนที่</b>					
50 MB – 2 GB	9 บาท/วัน (100 MB)	3 บาท/วัน (300 MB)	4 บาท/วัน (1 GB <sub>2 Mbps</sub> )	15 บาท/วัน <sup>my</sup> (1 GB <sub>2 Mbps</sub> )	19 บาท/วัน <sup>L</sup> (100 MB)
	239 บาท/30 วัน (2 GB)	599 บาท/30 วัน (2 GB)	599 บาท/365 วัน <sup>23</sup> (2 GB)	199 บาท/31 วัน <sup>my</sup> (1 GB <sub>100 Mbps</sub> )	200 บาท/30 วัน <sup>L</sup> (1 GB)
2.25 GB – 17 GB	19 บาท/7 วัน (10 GB <sub>15 Mbps</sub> )	9 บาท/วัน (9 GB)	8 บาท/31 วัน (3 GB)	39 บาท/3 วัน <sup>NT</sup> (4 GB)	59 บาท/วัน <sup>F</sup> (5 GB <sub>4 Mbps</sub> )
	1,699 บาท/30 วัน (10 GB)	466 บาท/365 วัน <sup>24</sup> (2 GB)	799 บาท/30 วัน (12 GB)	499 บาท/31 วัน <sup>my</sup> (12 GB <sub>100 Mbps</sub> )	465 บาท/30 วัน <sup>F</sup> (10 GB)
18 GB – 60 GB	29 บาท/30 วัน (29 GB)	25 บาท/7 วัน (25 GB)	27 บาท/7 วัน (25 GB)	93 บาท/31 วัน <sup>my</sup> (50 GB <sub>4 Mbps</sub> )	466 บาท/30 วัน <sup>F</sup> (30 GB <sub>6 Mbps</sub> )

<sup>23</sup> รายการส่งเสริมการขายที่ให้สิทธิรับชม TrueID+ รายปี

<sup>24</sup> รายการส่งเสริมการขายเสริมที่ให้สิทธิรับชม VIU รายปี

## บริการโทรศัพท์เคลื่อนที่ (Mobile Services)

สิทธิการใช้งาน	ค่าบริการเหมาจ่ายต่ำสุด - สูงสุด (บาท/× วัน)				
	บริษัท AWN	บริษัท TUC		บริษัท NT	ผู้ให้บริการ MVNO
		แบรนด์ทรู มูฟ เอช	แบรนด์ดีแทค		
	<b>1,799 บาท/30 วัน</b> (20 GB)	653 บาท/365 วัน <sup>25</sup> (60 GB)	399 บาท/30 วัน (60 GB)	899 บาท/31 วัน <sup>my</sup> (36 GB100 Mbps)	1,770 บาท/30 วัน <sup>F</sup> (50 GB)
61 GB – ไม่จำกัด	9 บาท/ชั่วโมง (เน็ตไม่อั้น10 Mbps)	<b>2 บาท/วัน</b> (เน็ตไม่อั้น512 Kbps)	4 บาท/วัน (เน็ตไม่อั้น256 Kbps)	7 บาท/วัน <sup>my</sup> (เน็ตไม่อั้น1 Mbps)	29 บาท/วัน <sup>F</sup> (เน็ตไม่อั้น1 Mbps)
	<b>3,271 บาท/365 วัน</b> (เน็ตไม่อั้น6 Mbps)	1,800 บาท/365 วัน (เน็ตไม่อั้น1 Mbps)	2,999 บาท/365 วัน (เน็ตไม่อั้น10 Mbps)	2,149 บาท/372 วัน <sup>my</sup> (360 GB20 Mbps)	1,500 บาท/365 วัน <sup>F</sup> (เน็ตไม่อั้น6 Mbps)
<b>บริการเสียงและอินเทอร์เน็ตเคลื่อนที่ (แบ่งตามสิทธิบริการเสียง)</b>					
4 - 30 นาที	33 บาท/วัน (โทร 10 นาที เน็ตไม่อั้น4 Mbps)	19 บาท/วัน (โทร 20 นาทีon-net เน็ตไม่อั้น10 Mbps)	7 บาท/วัน (โทร 4 นาที เน็ต 170 MB)	-	50 บาท/วัน <sup>26L</sup> (โทร 10 นาที เน็ต 150 MB)
	<b>167 บาท/7 วัน</b> (โทร 15 นาที เน็ต 1 GBFUP 2 Mbps)	46 บาท/7 วัน (โทร 30 นาที เน็ต 10 GB)	84 บาท/5 วัน (โทร 30 นาที เน็ต 15 GB)	-	
31 - 160 นาที	99 บาท/30 วัน <sup>27</sup> (โทร 100 นาที เน็ตไม่อั้น2 Mbps)	47 บาท/7 วัน (โทร 50 นาที เน็ตไม่อั้น10 Mbps)	12 บาท/วัน (โทร 50 นาที เน็ต 300 MB)	139 บาท/31 วัน <sup>my</sup> (โทร 100 นาที เน็ตไม่อั้น1 Mbps)	100 บาท/3 วัน <sup>28L</sup> (โทร 50 นาที เน็ต 500 MB)
	327 บาท/30 วัน (โทร 100 นาที เน็ต 20 GB10 Mbps)	249 บาท/30 วัน (โทร 50 นาที เน็ต 5 GB)	560 บาท/30 วัน (โทร 100 นาที เน็ตไม่อั้น10 Mbps)	215 บาท/45 วัน <sup>my</sup> (โทร 50 นาที เน็ตไม่อั้น512 Kbps)	<b>1,690 บาท/7 วัน<sup>F</sup></b> (โทร 100 นาที เน็ต 50 GB6 Mbps)
161 - 350 นาที	<b>187 บาท/30 วัน</b> (โทร 200 นาที เน็ตไม่อั้น4 Mbps)	234 บาท/30 วัน (โทร 300 นาที เน็ตไม่อั้น20 Mbps)	249 บาท/30 วัน (โทร 200 นาที เน็ต 10 GB)	-	350 บาท/30 วัน <sup>F</sup> (โทร 200 นาที เน็ต 5 GB1 Mbps)
	399 บาท/30 วัน (โทร 200 นาที เน็ต 30 GB)	280 บาท/30 วัน (โทร 300 นาที เน็ตไม่อั้น20 Mbps)	399 บาท/30 วัน (โทร 350 นาที เน็ต 25 GB)	-	<b>804 บาท/30 วัน<sup>F</sup></b> (โทร 200 นาที เน็ตไม่อั้น6 Mbps)
351 นาที – ไม่จำกัด	20 บาท/วัน (โทรไม่อั้นon-net 5AM – 5PM เน็ตไม่อั้น1 Mbps)	18 บาท/วัน (โทรไม่อั้นon-net เน็ตไม่อั้น1 Mbps)	4 บาท/วัน (โทรไม่อั้นon-net 15 นาที/ครั้ง เน็ตไม่อั้น4 Mbps)	93 บาท/31 วัน <sup>my</sup> (โทรไม่อั้นon-net เน็ต 15 GB2 Mbps)	499 บาท/30 วัน <sup>F</sup> (โทรไม่อั้น15 นาที/ครั้ง เน็ต 70 GB4 Mbps)
	458 บาท/30 วัน (โทรไม่อั้นon-net 15 นาที/ครั้ง เน็ต 1 GBFUP 4 Mbps)	1,673 บาท/360 วัน (โทรไม่อั้นon-net/all-net 720 นาที เน็ตไม่อั้น15 Mbps)	<b>2,336 บาท/365 วัน</b> (โทรไม่อั้นon-net 15 นาที/ครั้ง เน็ตไม่อั้น15 Mbps)	234 บาท/31 วัน <sup>my</sup> (โทรไม่อั้นon-net เน็ต 45 GB15 Mbps)	916 บาท/7 วัน <sup>F</sup> (โทร 500 นาที เน็ต 20 GB)
<b>บริการเสียงและอินเทอร์เน็ตเคลื่อนที่ (แบ่งตามสิทธิบริการอินเทอร์เน็ต)</b>					
150 MB – 3.5 GB	37 บาท/วัน (โทร 10 นาที เน็ต 1 GBFUP 4 Mbps)	-	5 บาท/วัน (โทรไม่อั้นon-net 15 นาที/ครั้ง เน็ต 1 GB2 Mbps FUP 1 Mbps)	-	50 บาท/วัน <sup>29L</sup> (โทร 10 นาที เน็ต 150 MB)
	458 บาท/30 วัน (โทรไม่อั้นon-net 15 นาที/ครั้ง เน็ต 1 GBFUP 4 Mbps)	-	399 บาท/30 วัน (โทรไม่อั้นon-net 60 นาที/ครั้ง เน็ต 3.5 GB)	-	<b>500 บาท/30 วัน<sup>30L</sup></b> (โทร 300 นาที เน็ต 3 GB)
4 GB – 30 GB	187 บาท/30 วัน (โทร 50 นาที)	46 บาท/7 วัน (โทร 30 นาที เน็ต 10 GB)	37 บาท/2 วัน (โทร 20 นาที เน็ต 4 GB)	93 บาท/31 วัน <sup>my</sup> (โทรไม่อั้นon-net)	257 บาท/7 วัน <sup>F</sup> (โทร 50 นาที)

<sup>25</sup> รายการส่งเสริมการขายเสริมที่ให้สิทธิรับชม TrueID+ รายปี

<sup>26</sup> รายการส่งเสริมการขายเสริมที่ให้สิทธิการใช้งาน SMS 10 ข้อความ

<sup>27</sup> รายการส่งเสริมการขายเสริมสำหรับผู้ปกครองทางการได้ยินที่ให้สิทธิการใช้งาน SMS 150 ข้อความ และ MMS 100 ข้อความ

<sup>28</sup> รายการส่งเสริมการขายเสริมที่มีการให้สิทธิการใช้งาน SMS 30 ข้อความ

<sup>29</sup> รายการส่งเสริมการขายเสริมที่ให้สิทธิการใช้งาน SMS 10 ข้อความ

<sup>30</sup> รายการส่งเสริมการขายเสริมที่ให้สิทธิการใช้งาน SMS 200 ข้อความด้วย

## บริการโทรศัพท์เคลื่อนที่ (Mobile Services)

สิทธิการใช้งาน	ค่าบริการเหมาจ่ายต่ำสุด - สูงสุด (บาท/× วัน)				
	บริษัท AWN	บริษัท TUC		บริษัท NT	ผู้ให้บริการ MVNO
		แบรนด์ทรู มูฟ เอช	แบรนด์ดีแทค		
	เน็ต 25 GB <sub>6</sub> Mbps)			เน็ต 15 GB <sub>2</sub> Mbps)	เน็ต 5 GB <sub>6</sub> Mbps)
	399 บาท/30 วัน (โทร 200 นาที เน็ต 30 GB)	249 บาท/30 วัน (โทร 50 นาที เน็ต 5 GB)	1,099 บาท/30 วัน (โทรไม่อื่น <sup>on-net</sup> เน็ต 20 GB)	187 บาท/31 วัน <sup>my</sup> (โทรไม่อื่น <sup>on-net</sup> เน็ต 30 GB <sub>15</sub> Mbps FUP 1 Mbps)	916 บาท/7 วัน <sup>F</sup> (โทร 500 นาที เน็ต 20 GB)
31 GB – 90 GB	187 บาท/30 วัน (โทรไม่อื่น <sup>on-net</sup> 15 นาที/ครั้ง เน็ต 50 GB <sub>15</sub> Mbps)	187 บาท/30 วัน (โทรไม่อื่น เน็ต 50 GB <sub>15</sub> Mbps FUP 1 Mbps)	112 บาท/30 วัน (โทรไม่อื่น <sup>15</sup> นาที/ครั้ง เน็ต 60 GB <sub>4</sub> Mbps)	234 บาท/31 วัน <sup>my</sup> (โทรไม่อื่น <sup>on-net</sup> เน็ต 45 GB <sub>15</sub> Mbps FUP 1 Mbps)	499 บาท/30 วัน <sup>F</sup> (โทรไม่อื่น <sup>15</sup> นาที/ครั้ง เน็ต 70 GB <sub>4</sub> Mbps)
	280 บาท/30 วัน (โทรไม่อื่น <sup>15</sup> นาที/ครั้ง เน็ต 80 GB)	327 บาท/30 วัน (โทรไม่อื่น เน็ต 70 GB <sub>10</sub> Mbps FUP 1 Mbps)	1,075 บาท/90 วัน (โทรไม่อื่น <sup>on-net</sup> 15 นาที/ครั้ง เน็ต 90 GB)		1,690 บาท/7 วัน <sup>F</sup> (โทร 100 นาที เน็ต 50 GB <sub>6</sub> Mbps)
91 GB – ไม่จำกัด	20 บาท/วัน (โทรไม่อื่น <sup>on-net</sup> 5AM – 5PM เน็ตไม่อื่น <sup>1</sup> Mbps)	18 บาท/วัน (โทรไม่อื่น <sup>on-net</sup> เน็ตไม่อื่น <sup>1</sup> Mbps)	4 บาท/วัน (โทรไม่อื่น <sup>on-net</sup> 15 นาที/ครั้ง เน็ตไม่อื่น <sup>4</sup> Mbps)	139 บาท/31 วัน <sup>my</sup> (โทร 100 นาที เน็ตไม่อื่น <sup>1</sup> Mbps)	399 บาท/30 วัน <sup>F</sup> (โทร 100 นาที เน็ตไม่อื่น <sup>1</sup> Mbps)
	439 บาท/30 วัน (โทรไม่อื่น <sup>on-net</sup> 15 นาที/ครั้ง เน็ตไม่อื่น <sup>4</sup> Mbps)	1,673 บาท/360 วัน (โทรไม่อื่น <sup>on-net/all-net</sup> 720 นาที เน็ตไม่อื่น <sup>15</sup> Mbps)	2,336 บาท/365 วัน (โทรไม่อื่น <sup>on-net</sup> 15 นาที/ครั้ง เน็ตไม่อื่น <sup>15</sup> Mbps)	215 บาท/45 วัน <sup>my</sup> (โทร 50 นาที เน็ตไม่อื่น <sup>5</sup> 12 Kbps)	804 บาท/30 วัน <sup>F</sup> (โทร 200 นาที เน็ตไม่อื่น <sup>6</sup> Mbps)

- หมายเหตุ : 1) ค่าบริการเหมาจ่าย เป็นไปตามรายงานโครงสร้างอัตราค่าบริการโทรศัพท์เคลื่อนที่ภายในประเทศ  
ที่ผู้ให้บริการโทรศัพท์เคลื่อนที่นำส่งให้สำนักงาน กสทช. เป็นประจำทุกเดือน ตามข้อ 13  
ของประกาศโครงสร้างอัตรา
- 2) \* รายการส่งเสริมการขายที่ให้บริการเสียงในรูปแบบที่คิดตามจริงเป็นวินาที
- 3) **สีเขียว** หมายถึง รายการส่งเสริมการขายที่มีค่าบริการเหมาจ่ายต่ำสุดในช่วงสิทธิการใช้งานนั้นๆ  
**สีแดง** หมายถึง รายการส่งเสริมการขายที่มีค่าบริการเหมาจ่ายสูงสุดในช่วงสิทธิการใช้งานนั้นๆ
- 4) **my** หมายถึง รายการส่งเสริมการขายเสริมที่ให้บริการโดยบริษัท NT เครือข่าย my by NT  
NT หมายถึง รายการส่งเสริมการขายเสริมที่ให้บริการโดยบริษัท NT เครือข่าย NT mobile  
F หมายถึง รายการส่งเสริมการขายเสริมที่ให้บริการโดยบริษัท Feels  
L หมายถึง รายการส่งเสริมการขายเสริมที่ให้บริการโดยบริษัท Loxley  
W หมายถึง รายการส่งเสริมการขายเสริมที่ให้บริการโดยบริษัท Whitespace  
R หมายถึง รายการส่งเสริมการขายเสริมที่ให้บริการโดยบริษัท redONE
- 5) FUP หรือ Fair Usage Policy หมายถึง ผู้ใช้บริการจะได้รับสิทธิการใช้งานอินเทอร์เน็ต  
เคลื่อนที่ต่อเนื่อง หลังจากใช้งานครบตามปริมาณที่กำหนดในโปรโมชัน
- 6) **on-net** หมายถึง โทรในเครือข่าย, **all-net** หมายถึง โทรทุกเครือข่าย
- ที่มา : สำนักค่าธรรมเนียบและอัตราค่าบริการในกิจการโทรคมนาคม สำนักงาน กสทช.

เมื่อพิจารณาจากระดับราคาที่กำหนดของรายการส่งเสริมการขายตามตารางที่ 9 จะเห็นได้ว่า  
ผู้ให้บริการแต่ละรายมีการเสนอขายสิทธิการใช้งานสูงสุดแบบไม่จำกัดปริมาณในเกือบทุกช่วงระดับราคา  
สำหรับ**บริการเฉพาะเสียง** โดยผู้ให้บริการส่วนใหญ่เน้นเสนอขายสิทธิโทรสูงสุดแบบไม่จำกัดปริมาณ  
ในเครือข่าย โดยแบรนด์ดีแทค (บริษัท TUC) เป็นผู้ให้บริการรายเดียวที่มีการเสนอขายระยะเวลาการใช้งาน  
เป็นรายปี ขณะที่**บริการเฉพาะอินเทอร์เน็ตเคลื่อนที่** ในไตรมาสนี้ บริษัท NT มีการเสนอสิทธิการใช้งาน  
สูงสุดแบบจำกัดปริมาณในช่วงราคา 230 – 600 บาท และ 601 – 3,271 บาท ซึ่งแตกต่างจาก  
ไตรมาสก่อนหน้าที่เคยเสนอขายสิทธิการใช้งานสูงสุดแบบไม่จำกัดปริมาณ ทั้งนี้ เนื่องจากเครือข่าย NT  
mobile ได้ยุติการเสนอขายรายการส่งเสริมการขายที่ให้สิทธิอินเทอร์เน็ตเคลื่อนที่แบบไม่จำกัดในช่วงระดับ

## บริการโทรศัพท์เคลื่อนที่ (Mobile Services)

ราคาดังกล่าว โดยรายการส่งเสริมการขายที่ให้สิทธิการใช้งานสูงสุดในช่วงราคาข้างต้นนี้ เป็นรายการส่งเสริมการขายเสริมที่ให้ระยะเวลาการใช้งานมากกว่า 1 เดือน ซึ่งบริษัท NT โดยเครือข่าย my by NT ได้นำกลับมาเสนอขายใหม่หลังจากที่เคยยุติการเสนอขายไปเมื่อไตรมาสก่อน อย่างไรก็ตาม อย่างไรก็ดี รายการส่งเสริมการขายดังกล่าว ให้สิทธิการใช้งานที่ลดลง อาทิ จากเดิมที่เคยให้สิทธิการใช้งาน 100 GB ต่อเดือน (ความเร็ว 15 Mbps) ปรับลดลงเหลือ 30 GB ต่อเดือน (ความเร็ว 20 Mbps) หรือ จากเดิมเคยให้สิทธิการใช้งานบริการเสียงพ่วงด้วย ปรับเป็นให้บริการเฉพาะอินเทอร์เน็ตอย่างเดียว เป็นต้น ในส่วนของ**บริการ Bundle Service** ผู้ให้บริการส่วนใหญ่ยังคงเน้นให้สิทธิการโทรและสิทธิการใช้งานอินเทอร์เน็ตเคลื่อนที่แบบไม่จำกัดปริมาณในทุกช่วงระดับราคาที่พิจารณา

**ตารางที่ 9** ปริมาณสิทธิการใช้งานสูงสุดของรายการส่งเสริมการขายเสริม (On-top) ที่เสนอขาย จำแนกตามระดับราคาที่กำหนด ในไตรมาสที่ 1 ปี 2568

สิทธิการใช้งาน	ค่าบริการเหมาจ่ายต่ำสุด - สูงสุด (บาท/× วัน)				
	บริษัท AWN	บริษัท TUC		บริษัท NT	ผู้ให้บริการ MVNO
		แบรนด์ทรู มูฟ เอช	แบรนด์ดีแทค		
<b>บริการเฉพาะเสียง</b>					
3 - 47	โทรไม่อั้น <sup>5</sup> AM-5PM 1 วัน (19 บาท)	โทรไม่อั้น <sup>on-net</sup> 60 นาที/ครั้ง 1 วัน (9 บาท)	โทรไม่อั้น <sup>15</sup> นาที/ครั้ง 1 วัน (3 บาท)	โทรไม่อั้น <sup>on-net</sup> my 7 วัน (19 บาท)	60 นาที <sup>W</sup> 7 วัน (30 บาท)
48 - 120	โทรไม่อั้น <sup>on-net</sup> 15 นาที/ครั้ง 30 วัน (55 บาท)	โทรไม่อั้น <sup>on-net</sup> 7 วัน (79 บาท)	โทรไม่อั้น <sup>15</sup> นาที/ครั้ง 30 วัน (59 บาท)	โทรไม่อั้น <sup>on-net</sup> my 31 วัน (49 บาท)	200 นาที <sup>F</sup> 7 วัน (120 บาท)
121 - 279	โทรไม่อั้น <sup>on-net</sup> 15 นาที/ครั้ง 30 วัน (249 บาท)	โทรไม่อั้น <sup>on-net</sup> 30 วัน (259 บาท)	โทรไม่อั้น <sup>5AM-5PM</sup> 30 วัน (186 บาท)	400 นาที/24,000 วินาที <sup>my*</sup> 31 วัน (250 บาท)	1,000 นาที <sup>R</sup> 30 วัน (199 บาท)
280 - 1,499	1,800 นาที 30 วัน (369 บาท)	1,250 นาที/75,000 วินาที* 30 วัน (1,499 บาท)	โทรไม่อั้น <sup>15</sup> นาที/ครั้ง 365 วัน (467 บาท)	-	500 นาที <sup>F</sup> 30 วัน (295 บาท)
<b>บริการเฉพาะอินเทอร์เน็ตเคลื่อนที่</b>					
2 - 83	เน็ตไม่อั้น <sup>10</sup> Mbps 1 วัน (45 บาท)	เน็ตไม่อั้น <sup>30</sup> Mbps 7 วัน (51 บาท)	เน็ตไม่อั้น <sup>เร็วสูงสุด</sup> 11PM - 7AM 1 วัน (8 บาท)	เน็ตไม่อั้น <sup>10</sup> Mbps <sup>my</sup> 1 วัน (40 บาท)	เน็ตไม่อั้น <sup>6</sup> Mbps <sup>F</sup> 1 วัน (49 บาท)
84 - 229	เน็ตไม่อั้น <sup>15</sup> Mbps 7 วัน (150 บาท)	เน็ตไม่อั้น <sup>30</sup> Mbps 30 วัน (220 บาท)	เน็ตไม่อั้น <sup>เร็วสูงสุด</sup> 7 วัน (199 บาท)	เน็ตไม่อั้น <sup>2</sup> Mbps <sup>my</sup> 31 วัน (215 บาท)	เน็ตไม่อั้น <sup>4</sup> Mbps <sup>F</sup> 7 วัน (99 บาท)
230 - 600	เน็ตไม่อั้น <sup>20</sup> Mbps 30 วัน (280 บาท)	เน็ตไม่อั้น <sup>30</sup> Mbps 30 วัน (259 บาท)	เน็ตไม่อั้น <sup>เร็วสูงสุด</sup> 30 วัน (399 บาท)	90 GB <sup>20</sup> Mbps <sup>my</sup> 93 วัน (559 บาท)	เน็ตไม่อั้น <sup>6</sup> Mbps <sup>F</sup> 7 วัน (269 บาท)
601 - 3,271	เน็ตไม่อั้น <sup>300</sup> Mbps 30 วัน (1,500 บาท)	เน็ตไม่อั้น <sup>1</sup> Mbps 365 วัน (1,800 บาท)	เน็ตไม่อั้น <sup>เร็วสูงสุด</sup> 365 วัน (2,803 บาท)	360 GB <sup>20</sup> Mbps <sup>my</sup> 372 วัน (2,149 บาท)	เน็ตไม่อั้น <sup>6</sup> Mbps <sup>F</sup> 365 วัน (1,500 บาท)
<b>บริการเสียงและอินเทอร์เน็ตเคลื่อนที่</b>					
4 - 62	โทรไม่อั้น <sup>30</sup> นาที/ครั้ง เน็ตไม่อั้น <sup>4</sup> Mbps 1 วัน (42 บาท)	โทรไม่อั้น เน็ตไม่อั้น <sup>10</sup> Mbps 7 วัน (48 บาท)	โทรไม่อั้น <sup>15</sup> นาที/ครั้ง เน็ตไม่อั้น <sup>30</sup> Mbps 1 วัน (8 บาท)	-	โทร 10 นาที เน็ต 150 MB <sup>31L</sup> 1 วัน (50 บาท)
	โทรไม่อั้น <sup>30</sup> นาที/ครั้ง	โทรไม่อั้น <sup>15</sup> นาที/ครั้ง	โทรไม่อั้น <sup>15</sup> นาที/ครั้ง +	โทรไม่อั้น <sup>on-net</sup>	โทร 50 นาที

<sup>31</sup> รายการส่งเสริมการขายเสริมที่มีการให้สิทธิการใช้งาน SMS 10 ข้อความด้วย

## บริการโทรศัพท์เคลื่อนที่ (Mobile Services)

สิทธิการใช้งาน	ค่าบริการเหมาจ่ายต่ำสุด - สูงสุด (บาท/× วัน)				
	บริษัท AWN	บริษัท TUC		บริษัท NT	ผู้ให้บริการ MVNO
		แบรนด์ทรู มูฟ เอช	แบรนด์ดีแทค		
63 – 213	เน็ตไม่อั้น <sup>384</sup> Kbps 1 วัน (89 บาท) <sup>เน้นเสียง</sup>	เน็ตไม่อั้น <sup>20</sup> Mbps 30 วัน (206 บาท) <sup>เน้นเสียง</sup>	เน็ตไม่อั้น <sup>30</sup> Mbps 30 วัน (207 บาท)	30 GB <sup>15</sup> Mbps FUP 1 Mbps <sup>my</sup> 31 วัน (187 บาท) <sup>เน้นเสียง</sup>	เน็ต 500 MB <sup>32L</sup> 3 วัน (100 บาท)
	โทรไม่อั้น <sup>on-net</sup> 15 นาที/ครั้ง เน็ตไม่อั้น <sup>10</sup> Mbps 30 วัน (187 บาท) <sup>เน้นเน็ต</sup>	โทรไม่อั้น <sup>on-net</sup> 15 นาที/ครั้ง เน็ตไม่อั้น <sup>30</sup> Mbps 30 วัน (187 บาท) <sup>เน้นเน็ต</sup>		100 นาที เน็ตไม่อั้น <sup>4</sup> Mbps <sup>my</sup> 31 วัน (159 บาท) <sup>เน้นเน็ต</sup>	
214 – 420	โทรไม่อั้น <sup>15</sup> นาที/ครั้ง เน็ต 80 GB <sup>15</sup> Mbps 30 วัน (280 บาท) <sup>เน้นเสียง</sup>	โทรไม่อั้น เน็ตไม่อั้น <sup>10</sup> Mbps 30 วัน (327 บาท) <sup>เน้นเสียง</sup>	โทรไม่อั้น <sup>15</sup> นาที/ครั้ง + เน็ตไม่อั้น <sup>30</sup> Mbps 30 วัน (234 บาท)	โทรไม่อั้น <sup>on-net</sup> 45 GB <sup>15</sup> Mbps FUP 1 Mbps <sup>my</sup> 31 วัน (234 บาท)	โทร 200 นาที เน็ต 5 GB <sup>2</sup> Mbps <sup>F</sup> 30 วัน (360 บาท) <sup>เน้นเสียง</sup>
	โทรไม่อั้น <sup>on-net</sup> 60 นาที/ครั้ง เน็ตไม่อั้น <sup>4</sup> Mbps 7 วัน (229 บาท) <sup>เน้นเน็ต</sup>	โทรไม่อั้น <sup>on-net</sup> เน็ตไม่อั้น <sup>30</sup> Mbps 30 วัน (280 บาท) <sup>เน้นเน็ต</sup>			โทร 100 นาที เน็ตไม่อั้น <sup>1</sup> Mbps <sup>F</sup> 30 วัน (399 บาท) <sup>เน้นเน็ต</sup>
439 - 2,336	โทรไม่อั้น <sup>on-net</sup> 15 นาที/ครั้ง เน็ตไม่อั้น <sup>4</sup> Mbps 30 วัน (439 บาท)	โทรไม่อั้น เน็ต 1,200 GB 360 วัน (1,486 บาท) <sup>เน้นเสียง</sup>	โทรไม่อั้น <sup>15</sup> นาที/ครั้ง + เน็ตไม่อั้น <sup>4</sup> Mbps 90 วัน (466 บาท) <sup>เน้นเสียง</sup>	-	โทรไม่อั้น เน็ต 70 GB <sup>4</sup> Mbps <sup>F</sup> 30 วัน (499 บาท) <sup>เน้นเสียง</sup>
		โทรไม่อั้น <sup>on-net/all-net</sup> 720 นาที เน็ตไม่อั้น <sup>15</sup> Mbps 360 วัน (1,673 บาท) <sup>เน้นเน็ต</sup>	โทรไม่อั้น <sup>on-net</sup> 15 นาที/ครั้ง เน็ตไม่อั้น <sup>15</sup> Mbps 365 วัน (2,336 บาท) <sup>เน้นเน็ต</sup>		โทร 200 นาที เน็ตไม่อั้น <sup>6</sup> Mbps <sup>F</sup> 30 วัน (804 บาท) <sup>เน้นเน็ต</sup>

หมายเหตุ : 1) ค่าบริการเหมาจ่าย เป็นไปตามรายงานโครงสร้างอัตราค่าบริการโทรศัพท์เคลื่อนที่ภายในประเทศ  
ที่ผู้ให้บริการโทรศัพท์เคลื่อนที่นำเสนอให้สำนักงาน กสทช. เป็นประจำทุกเดือน ตามข้อ 13  
ของประกาศโครงสร้างอัตราฯ

2) \* รายการส่งเสริมการขายที่ให้บริการเสียงในรูปแบบที่คิดตามจริงเป็นวินาที

3) สีเขียว หมายถึง รายการส่งเสริมการขายที่ให้สิทธิใช้งานสูงสุดในช่วงระดับราคาค่าบริการเหมาจ่ายนั้นๆ

4) my หมายถึง รายการส่งเสริมการขายเสริมที่ให้บริการโดยบริษัท NT เครือข่าย my by NT  
NT หมายถึง รายการส่งเสริมการขายเสริมที่ให้บริการโดยบริษัท NT เครือข่าย NT mobile

F หมายถึง รายการส่งเสริมการขายเสริมที่ให้บริการโดยบริษัท Feels

L หมายถึง รายการส่งเสริมการขายเสริมที่ให้บริการโดยบริษัท Loxley

W หมายถึง รายการส่งเสริมการขายเสริมที่ให้บริการโดยบริษัท Whitespace

R หมายถึง รายการส่งเสริมการขายเสริมที่ให้บริการโดยบริษัท redONE

5) FUP หรือ Fair Usage Policy หมายถึง ผู้ใช้บริการจะได้รับสิทธิการใช้งานอินเทอร์เน็ต  
เคลื่อนที่ต่อเนื่อง หลังจากใช้งานครบตามปริมาณที่กำหนดในโปรโมชั่น

6) on-net หมายถึง โทรในเครือข่าย, all-net หมายถึง โทรทุกเครือข่าย

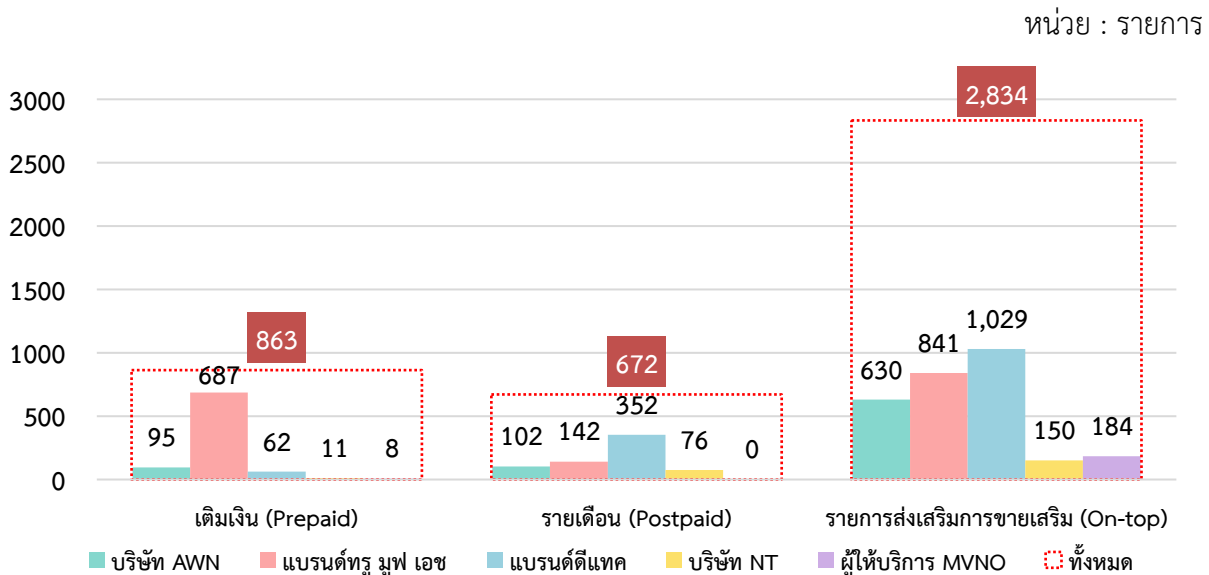
ที่มา : สำนักค่าธรรมเนียมและอัตราค่าบริการในกิจการโทรคมนาคม สำนักงาน กสทช.

<sup>32</sup> รายการส่งเสริมการขายเสริมที่มีการให้สิทธิการใช้งาน SMS 30 ข้อความด้วย

#### 4. เปรียบเทียบรายการส่งเสริมการขายที่เสนอขายอยู่ ณ สิ้นไตรมาสที่ 1 ปี 2568

##### 4.1 จำนวนรายการส่งเสริมการขายที่เสนอขายอยู่

ภาพที่ 1 จำนวนรายการส่งเสริมการขายแต่ละรูปแบบที่เสนอขายอยู่ ณ สิ้นไตรมาสที่ 1 ปี 2568<sup>33</sup>



ที่มา : สำนักค่าธรรมเนียมและอัตราค่าบริการในกิจการโทรคมนาคม สำนักงาน กสทช.

จากภาพที่ 1 จำนวนรายการส่งเสริมการขายที่มีการเสนอขายอยู่ ณ สิ้นไตรมาสที่ 1 ปี 2568 มีจำนวนรวมทั้งสิ้น 4,369 รายการ โดยเป็นรายการส่งเสริมการขายหลัก 1,535 รายการ แบ่งเป็นแบบเติมเงิน (Pre-Paid) จำนวน 863 รายการ และแบบรายเดือน (Post-Paid) จำนวน 672 รายการ และเป็นรายการส่งเสริมการขายเสริม (On-top) จำนวน 2,834 รายการ

แบรนด์ทรู มูฟ เอช (บริษัท TUC) เป็นผู้ให้บริการที่มีจำนวนรายการส่งเสริมการขายที่เสนอขายอยู่มากที่สุด รวมทั้งสิ้น 1,670 รายการ (คิดเป็นร้อยละ 38 ของรายการส่งเสริมการขายที่มีการเสนอขายอยู่ทั้งหมดในตลาดประจำเดือนมีนาคม 2568) และมีรายการส่งเสริมการขายแบบเติมเงินที่มีการเสนอขายอยู่ในตลาดคิดเป็นร้อยละ 80 ของรายการส่งเสริมการขายแบบเติมเงินที่มีการเสนอขายอยู่ทั้งหมดในตลาด ทั้งนี้ ผู้ให้บริการโทรศัพท์เคลื่อนที่เน้นการเสนอขายรายการส่งเสริมการขายเสริม (On-top) ซึ่งมีจำนวนรายการส่งเสริมการขายมากกว่ารายการส่งเสริมการขายหลัก คิดเป็นร้อยละ 54 ของจำนวนรายการส่งเสริมการขายหลักทั้งหมดที่มีการเสนอขายในตลาด โดยส่วนใหญ่เป็นรายการส่งเสริมการขายที่ให้สิทธิการใช้งานบริการอินเทอร์เน็ตเป็นหลัก สำหรับการใช้งานแอปพลิเคชันทั่วไปและใช้งานบริการด้านเนื้อหา เช่น ชมวิดีโอสตรีมมิ่งผ่าน Youtube, Netflix และด้านการสื่อสารแบบ Over-the-top (OTT) อาทิ Line, Messenger, WhatsApp เพื่อให้สอดคล้องกับพฤติกรรมของผู้ใช้บริการที่ให้ความสำคัญในเรื่องของราคา ปริมาณการใช้งานอินเทอร์เน็ต และความยืดหยุ่นในการใช้งานบริการ โดยผู้ให้บริการโทรศัพท์เคลื่อนที่เสนอขายรายการส่งเสริมการขายเสริมที่ให้สิทธิการใช้งานบริการอินเทอร์เน็ตที่กำหนดปริมาณการใช้งานแบบไม่จำกัดความเร็วสูงสุดตั้งแต่ 1 - 10 Mbps พร้อมตัวเลือกด้านราคา และระยะเวลาที่หลากหลายตั้งแต่แบบรายวัน รายสัปดาห์ และรายเดือน

<sup>33</sup> เป็นจำนวนรายการส่งเสริมการขายที่มีการเสนอขายอยู่ประจำเดือนมีนาคม 2568 และเป็นข้อมูลจากรายงานโครงสร้างอัตราค่าบริการโทรศัพท์เคลื่อนที่ภายในประเทศ ที่ผู้ให้บริการมีการนำเสนอสำนักงาน กสทช. ตามข้อ 13 ของประกาศ กสทช. เรื่อง การกำหนดและกำกับดูแลโครงสร้างอัตรา

## บริการโทรศัพท์เคลื่อนที่ (Mobile Services)

ตารางที่ 10 เปรียบเทียบจำนวนรายการส่งเสริมการขายที่เสนอขายใหม่ของแต่ละผู้ให้บริการโทรศัพท์เคลื่อนที่

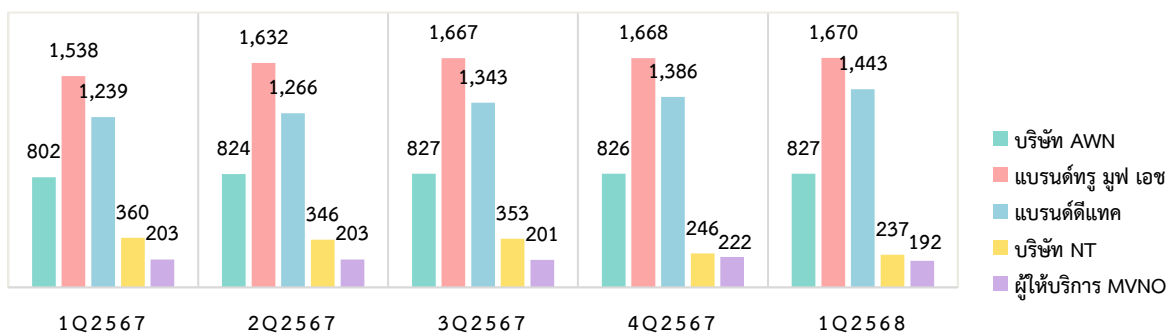
ผู้ให้บริการโทรศัพท์เคลื่อนที่		จำนวนรายการส่งเสริมการขายที่เสนอขายใหม่		
		มกราคม 2568	กุมภาพันธ์ 2568	มีนาคม 2568
บริษัท AWN			3 รายการ	2 รายการ
บริษัท TUC	แบรนด์ทรู มูฟ เอช	1 รายการ		1 รายการ
	แบรนด์ดีแทค	22 รายการ	20 รายการ	18 รายการ
บริษัท NT			1 รายการ	
ผู้ให้บริการ MVNO		-ไม่มีการเสนอขาย-		

ที่มา : สำนักค่าธรรมเนียมและอัตราค่าบริการในกิจการโทรคมนาคม สำนักงาน กสทช.

จากตารางที่ 10 พบว่า **แบรนด์ดีแทค (บริษัท TUC)** เป็นผู้ให้บริการโทรศัพท์เคลื่อนที่ที่มีการเสนอขายรายการส่งเสริมการขายใหม่มากที่สุดในไตรมาสที่ 1 ปี 2568 ซึ่งเป็นรายการส่งเสริมการขายหลักแบบรายเดือน (Post-Paid) และรายการส่งเสริมการขายเสริม (On-top) เช่น **รายการส่งเสริมการขาย Post-Paid** ค่าบริการเหมาจ่ายต่ำสุด 265 บาท (ไม่รวม VAT) ให้สิทธิโทรทุกเครือข่าย 100 นาที (โทรฟรีในเครือข่าย) และสิทธิใช้งานบริการอินเทอร์เน็ต 10 GB และ**รายการส่งเสริมการขายเสริม**สำหรับผู้ใช้งานรายการส่งเสริมการขายหลักแบบเติมเงิน ซึ่งคิดค่าบริการเหมาจ่ายสูงสุด 2,140 บาท (ระยะเวลา 12 เดือน) โดยให้สิทธิโทรทุกเครือข่าย 60 นาที (โทรในเครือข่ายไม่อั้น) และรับสิทธิการใช้งานบริการอินเทอร์เน็ตความเร็วสูงสุด 15 Mbps ในปริมาณ 100 GB ต่อเดือน

ภาพที่ 2 เปรียบเทียบจำนวนรายการส่งเสริมการขายที่เสนอขายอยู่ของแต่ละผู้ให้บริการในไตรมาสที่ 1 ปี 2567 ถึง ไตรมาสที่ 1 ปี 2568

หน่วย : รายการ



ที่มา : สำนักค่าธรรมเนียมและอัตราค่าบริการในกิจการโทรคมนาคม สำนักงาน กสทช.

ทั้งนี้ เมื่อพิจารณาจากภาพที่ 2 พบว่า ผู้ให้บริการมีการเสนอขายรายการส่งเสริมการขายเพิ่มขึ้นอย่างต่อเนื่อง ส่งผลให้มีจำนวนรายการส่งเสริมการขายหมุนเวียนอยู่ในตลาดเป็นจำนวนมาก สะท้อนให้เห็นถึงการแข่งขันของผู้ให้บริการที่เน้นใช้จำนวน และความหลากหลายของรายการส่งเสริมการขาย ซึ่งเป็นเครื่องมือในการดึงดูดผู้ใช้บริการรายใหม่ รักษาผู้ใช้บริการรายเดิม และตอบสนองพฤติกรรมการใช้งานที่ให้ความสำคัญกับราคา ความคุ้มค่า ความยืดหยุ่นในการใช้งานบริการโทรศัพท์เคลื่อนที่

## บริการโทรศัพท์เคลื่อนที่ (Mobile Services)

### 4.2 ตัวอย่างรายการส่งเสริมการขายที่เสนอขายในไตรมาสที่ 1 ปี 2568

ภาพที่ 3 ตัวอย่างรายการส่งเสริมการขายหลักแบบเติมเงิน (Pre-Paid) ที่เสนอขายในไตรมาสที่ 1 ปี 2568







บริษัท AWN			บริษัท TUC			บริษัท NT			MVNO					
ซิมมาราธอน แมกซ์			ซิมทรูพร้อมใช้ (TRUE)			Happy infinite SIM (DTAC)			My เม้าท์เฟลิน (My by NT)		ซิมเพนกวิน (บริษัท WS)			
ค่าบริการ	อินเทอร์เน็ต	โทร	ค่าบริการ	อินเทอร์เน็ต	โทร*	ค่าบริการ	อินเทอร์เน็ต	โทร	อินเทอร์เน็ต	โทร	อินเทอร์เน็ต	โทร		
590 บาท/3 เดือน	50 GB/เดือน 15 Mbps	50 สตางค์/ 30 วินาที (นาทีแรก 1 บาท)	49 บาท/7 วัน	7 GB ที่ 15 Mbps	30 นาที	449 บาท/8 วัน			0.5 บาท/MB	08.00 – 16.59 น. 0.20 บาท/นาที	17.00 – 07.59 น. 0.60 บาท/นาที	0.30 บาท/MB ไม่เกินวันละ 49 บาท	โทร 1 วินาที 0.15 สตางค์	
1,150 บาท/6 เดือน	50 GB/เดือน 15 Mbps		ฟรี ไม่เสียค่าเน็ต สำหรับแอปทวิตเตอร์, ทรูมันนี่ เติมเงินสะสม 150 บาท/เดือน เล่นฟรี โซเชียลแอป 5 แอป 30 วัน รับสิทธิสูงสุด 12 เดือน Facebook, messenger, Line, Instagram, X	699 บาท/15 วัน			เน็ตไม่จำกัด*	ไม่จำกัด		ซิมเพลินเฟลิน (NT mobile)				
2,200 บาท/12 เดือน	50 GB/เดือน 15 Mbps			1,199 บาท/30 วัน						ค่าบริการ	อินเทอร์เน็ต	โทร		
2,750 บาท/12 เดือน	100 GB/เดือน 15 Mbps									59 บาท/ซิม/ 30 วัน	0.15 บาท/MB	0.6 บาท/นาที		
						* กรณี 5G ความเร็วสูงสุดที่ 1,000 Mbps กรณี 4G ความเร็วสูงสุดที่ 100 Mbps กรณี 3G ความเร็วสูงสุดที่ 42 Mbps			- ลูกค้าย้ายค่ายเบอร์เดิมได้รับการยกเว้นค่าซิม - รับโบนัสฟรี อินเทอร์เน็ต 5 GB และโทร 20 นาที					

หมายเหตุ : ค่าบริการดังกล่าวเป็นไปตามที่ปรากฏบนหน้าเว็บไซต์ของผู้ให้บริการ

ที่มา : สำนักค่าธรรมเนียมและอัตราค่าบริการในกิจการโทรคมนาคม สำนักงาน กสทช.

## บริการโทรศัพท์เคลื่อนที่ (Mobile Services)

ภาพที่ 4 ตัวอย่างรายการส่งเสริมการขายหลักแบบรายเดือน (Post-Paid) ที่เสนอขายในไตรมาสที่ 1 ปี 2568

บริษัท AWN			บริษัท TUC			บริษัท NT			MVNO																		
5G Max Experience			5G Super Cash Back (TRUE)			Dtac Go+ 5G (DTAC)			My 5G Welcome (My by NT)			NICE (บริษัท redONE)															
ค่าบริการรายเดือน	อินเทอร์เน็ต 5G/4G/3G	โทรทุกเครือข่าย	ค่าบริการรายเดือน	อินเทอร์เน็ต	โทร	ค่าบริการรายเดือน	อินเทอร์เน็ต	โทร	ค่าบริการรายเดือน	อินเทอร์เน็ต	โทร	ค่าบริการรายเดือน	อินเทอร์เน็ต	โทร													
399 บาท	20 GB	100 นาที	499 บาท	40 GB	250 นาที	349 บาท	20 GB	100 นาที	259 บาท	50 GB ที่ 10 Mbps	200 นาที*	199 บาท	10 GB ที่ 4 Mbps + FUP 256 Kbps	100 นาที													
499 บาท	40 GB	250 นาที	599 บาท	50 GB	250 นาที	449 บาท	30 GB	200 นาที	319 บาท	50 GB ที่ 15 Mbps	300 นาที*	299 บาท	15 GB ที่ 5 Mbps + FUP 256 Kbps	200 นาที													
599 บาท	50 GB	250 นาที	799 บาท	70 GB	300 นาที	499 บาท	40 GB	300 นาที	399 บาท	50 GB ที่ 20 Mbps	500 นาที*	399 บาท	20 GB ที่ 10 Mbps + FUP 256 Kbps	200 นาที													
699 บาท	60 GB	300 นาที	1,299 บาท	ไม่จำกัด	400 นาที	599 บาท	50 GB	300 นาที	* โทรในเครือข่าย my by NT และ NT mobile ไม่จำกัด			399 บาท	20 GB ที่ 10 Mbps + FUP 256 Kbps	200 นาที													
899 บาท	80 GB	300 นาที				699 บาท	50 GB	80 นาที*	<b>สิทธิการใช้งานอื่น</b>  7 วัน  โทรไป NT Fixed Line ไม่จำกัด																		
1,199 บาท	ไม่จำกัด	350 นาที				899 บาท	80 GB	100 นาที*																			
1,299 บาท		450 นาที				1,099 บาท	ไม่จำกัด	200 นาที																			
1,499 บาท		650 นาที				1,499 บาท		500 นาที																			
1,899 บาท		1,200 นาที				1,999 บาท		700 นาที																			
2,299 บาท		1,800 นาที				2,199 บาท		ไม่จำกัด																			
2,699 บาท		2,400 นาที				* โทรในเครือข่ายไม่จำกัด																					
2,999 บาท	3,000 นาที				<b>สิทธิการใช้งานอื่น</b>			<b>NT Welcome (NT mobile)</b>																			
<b>สิทธิการใช้งานอื่น</b>			<b>สิทธิการใช้งานอื่น</b>			<b>สิทธิการใช้งานอื่น</b>			<b>สิทธิการใช้งานอื่น</b>																		
399 – 899 บาท		399 – 2,999 บาท		 <b>รับเงินคืนผ่านแอปทรูมันนี่</b> 499 บาท : 100 บาทต่อเดือน นาน 24 เดือน 599 บาท : 100 บาทต่อเดือน นาน 24 เดือน 799 บาท : 200 บาทต่อเดือน นาน 24 เดือน 1,299 บาท : 300 บาทต่อเดือน นาน 24 เดือน			(เลือกอย่างใดอย่างหนึ่ง) <b>499 – 599 บาท</b> Game ไม่จำกัด/Social ไม่จำกัด/Entertainment ไม่จำกัด/สิทธิโทรเพิ่ม 50 นาที  <b>699 – 899 บาท</b> Game ไม่จำกัด/Social ไม่จำกัด/Entertainment ไม่จำกัด/สิทธิโทรเพิ่ม 100 นาที  <b>1,099 – 1,999 บาท</b> ใช้เน็ตในต่างประเทศ เอเชีย ออสเตรเลีย อเมริกา/สิทธิโทรเพิ่ม 200 นาที  <b>2,199 บาท</b> ใช้เน็ตในต่างประเทศ เอเชีย ออสเตรเลีย อเมริกา			<table border="1"> <thead> <tr> <th>ค่าบริการรายเดือน</th> <th>อินเทอร์เน็ต</th> <th>โทร</th> </tr> </thead> <tbody> <tr> <td>259 บาท</td> <td>50 GB ที่ 10 Mbps</td> <td>200 นาที*</td> </tr> <tr> <td>319 บาท</td> <td>50 GB ที่ 15 Mbps</td> <td>300 นาที*</td> </tr> <tr> <td>399 บาท</td> <td>50 GB ที่ 20 Mbps</td> <td>500 นาที*</td> </tr> </tbody> </table> * ให้สิทธิโทร NT mobile ไม่จำกัด			ค่าบริการรายเดือน	อินเทอร์เน็ต	โทร	259 บาท	50 GB ที่ 10 Mbps	200 นาที*	319 บาท	50 GB ที่ 15 Mbps	300 นาที*	399 บาท	50 GB ที่ 20 Mbps	500 นาที*	<b>สิทธิการใช้งานอื่น</b>  โทรไป NT Fixed Line ไม่จำกัด		
ค่าบริการรายเดือน	อินเทอร์เน็ต	โทร																									
259 บาท	50 GB ที่ 10 Mbps	200 นาที*																									
319 บาท	50 GB ที่ 15 Mbps	300 นาที*																									
399 บาท	50 GB ที่ 20 Mbps	500 นาที*																									
499 บาท  (6 เดือน)		599 – 899 บาท  (6 เดือน)																									
1,199 – 2,999 บาท																											
 (12 เดือน)																											

หมายเหตุ : ค่าบริการดังกล่าวเป็นไปตามที่ปรากฏบนหน้าเว็บไซต์ของผู้ให้บริการ

ที่มา : สำนักค่าธรรมเนียมและอัตราค่าบริการในกิจการโทรคมนาคม สำนักงาน กสทช.

## บริการโทรศัพท์เคลื่อนที่ (Mobile Services)

ภาพที่ 5 ตัวอย่างรายการส่งเสริมการขายเสริม (On-top) ที่เสนอขายในไตรมาสที่ 1 ปี 2568

บริษัท AWN		บริษัท TUC		บริษัท NT		MVNO								
เน็ต Non - stop		เน็ตไม่อั้น (TRUE)		เน็ตโนลิมิต (DTAC)		My 5G เน็ตเลือกได้(my by NT)		สุดคุ้ม (บริษัท Feels)						
ค่าบริการ	อินเทอร์เน็ต	ค่าบริการ	อินเทอร์เน็ต	ค่าบริการ	อินเทอร์เน็ต	ค่าบริการ	อินเทอร์เน็ต	ค่าบริการ	อินเทอร์เน็ต					
89 บาท/7 วัน	384 Kbps	88 บาท/8 วัน	30 GB ที่ 8 Mbps FUP 1 Mbps	89 บาท/7 วัน	512 Kbps	100 บาท/31 วัน	15 GB ที่ 2 Mbps	89 บาท/7 วัน	512 Kbps					
240 บาท/30 วัน		168 บาท/15 วัน	50 GB ที่ 8 Mbps FUP 1 Mbps	300 บาท/30 วัน		150 บาท/31 วัน	20 GB ที่ 4 Mbps							
22 บาท/1 วัน	512 Kbps	288 บาท/30 วัน	50 GB ที่ 8 Mbps FUP 1 Mbps	120 บาท/7 วัน	1 Mbps	200 บาท/31 วัน	30 GB ที่ 15 Mbps	29 บาท/วัน	1 Mbps					
99 บาท/7วัน		129 บาท/7 วัน*	1 Mbps	375 บาท /30 วัน		250 บาท/31 วัน	45 GB ที่ 15 Mbps	139 บาท/7 วัน						
168 บาท/15 วัน		1 Mbps	229 บาท/7 วัน*	4 Mbps	30 บาท/1 วัน	2 Mbps	โปรแกรมเน็ตแรงเต็มสปีด (บริษัท WS)		349 บาท/30 วัน	4 Mbps				
321 บาท/30 วัน			*สิทธิโทรฟรีในเครือข่าย 7 วัน		450 บาท/ 30 วัน				4 Mbps		39 บาท/วัน	6 Mbps		
30 บาท/1 วัน	2 Mbps 4 Mbps 6 Mbps 10 Mbps				220 บาท/7 วัน	6 Mbps				219 บาท/7 วัน	6 Mbps			
35 บาท/2 วัน					650 บาท/30 วัน				42 บาท/1 วัน	8 Mbps		49 บาท/วัน	6 Mbps	
55 บาท/3 วัน					32 บาท/1 วัน	99 บาท/3 วัน			10 Mbps		269 บาท/7 วัน	6 Mbps		
120 บาท/7 วัน					150 บาท/7 วัน	235 บาท/7 วัน				Big Match Net Plus (NT mobile)			25 บาท/วัน	500 MB FUP 128 Kbps
350 บาท/30 วัน					450 บาท/30 วัน	419 บาท/15 วัน			19 บาท/1 วัน			2 GB	35 บาท/วัน	
32 บาท/1 วัน					2 Mbps	799 บาท/30 วัน			39 บาท/3 วัน			4 GB	79 บาท/7 วัน	2 GB FUP 128 Kbps
150 บาท/7 วัน						45 บาท/1 วัน			32 บาท/1 วัน			59 บาท/1 วัน	6 GB	
450 บาท/30 วัน					4 Mbps	79 บาท/3 วัน			69 บาท/7 วัน			7 GB	299 บาท/30 วัน	9 GB FUP 128 Kbps
32 บาท/1 วัน		75 บาท/2 วัน				45 บาท/1 วัน	79 บาท/15 วัน	7 GB	600 บาท/30 วัน			20 GB FUP 128 Kbps		
150 บาท/7 วัน		6 Mbps			270 บาท/7 วัน	79 บาท/7 วัน	9 GB	I-KOOL Unlimited (บริษัท Loxley)						
650 บาท/30 วัน					850 บาท/30 วัน	45 บาท/1 วัน	129 บาท/15 วัน					12 GB	29 บาท/วัน	512 Kbps
45 บาท/1 วัน		10 Mbps			55 บาท/1 วัน	270 บาท/7 วัน	14 GB					89 บาท/7 วัน	1 Mbps	
75 บาท/2 วัน					95 บาท/2 วัน	45 บาท/1 วัน	139 บาท/30 วัน					14 GB		109 บาท/7 วัน
270 บาท/7 วัน		10 Mbps			330 บาท/7 วัน	1,110 บาท/30 วัน	17 GB			309 บาท/30 วัน	1 Mbps			
850 บาท/30 วัน					เรดดาต้า (บริษัท Redone)		249 บาท/30 วัน			26 GB		39 บาท/30 วัน	1 GB	
55 บาท/1 วัน		39 บาท/30 วัน					1 GB							
95 บาท/2 วัน	129 บาท/30 วัน	5 GB												
330 บาท/7 วัน	199 บาท/30 วัน		10 GB											
1,100 บาท/30 วัน														

หมายเหตุ : ค่าบริการดังกล่าวเป็นไปตามที่ปรากฏบนหน้าเว็บไซต์ของผู้ให้บริการ

ที่มา : สำนักค่าธรรมเนียมและอัตราค่าบริการในกิจการโทรคมนาคม สำนักงาน กสทช.

#### 4.3 ค่าบริการและสิทธิการใช้งานของรายการส่งเสริมการขายที่มีการเสนอขายใหม่

เมื่อพิจารณาจากจำนวนรายการส่งเสริมการขายของแบรนด์ดีแทค (บริษัท TUC) ซึ่งเป็นผู้ให้บริการที่มีการเสนอขายรายการส่งเสริมการขายใหม่มากที่สุดในไตรมาสนี้ โดยมีช่วงราคาต่ำสุดและสูงสุดอยู่ที่ 265 - 2,199 บาท และรายการส่งเสริมการขายเสริม (On-top) มีราคาต่ำสุดอยู่ที่ 29 บาทต่อ 1 วัน และราคาสูงสุดอยู่ที่ 2,140 บาทต่อ 365 วัน ตามตารางที่ 11

ทั้งนี้ ในไตรมาสที่ 1 ปี 2568 พบว่า แบรนด์ทรู มูฟ เอช (บริษัท TUC) เป็นผู้ให้บริการเพียงรายเดียวที่มีการเสนอขายใหม่ซึ่งเป็นรายการส่งเสริมการขายหลักแบบเติมเงินที่คิดค่าบริการตามปริมาณที่ใช้งานจริง (Pay per use) ที่มีการเสนอขายบริการเฉพาะอินเทอร์เน็ตเคลื่อนที่ โดยมีการกำหนดอัตราค่าบริการต่อหน่วยของบริการอินเทอร์เน็ตเคลื่อนที่อยู่ที่ 1.99 บาทต่ออนาที

ตารางที่ 11 ค่าบริการของรายการส่งเสริมการขายหลัก (Main) แบบรายเดือน (Post-Paid) แบบเติมเงิน (Pre-Paid) และรายการส่งเสริมการขายเสริม (On-top) ที่เสนอขายใหม่

ค่าบริการ (ประเภทบริการ/ชนิด ของรายการส่งเสริมการ ขาย)	ผู้ให้บริการโทรศัพท์เคลื่อนที่				
	บริษัท AWN	บริษัท TUC		บริษัท NT	ผู้ให้บริการ MVNO
		แบรนด์ทรู มูฟ เอช	แบรนด์ดีแทค		
	หน่วย: บาท				
รายการส่งเสริมการขาย หลักแบบรายเดือน (Post-Paid)	299 – 449	-	265 – 2,199	-	-
รายการส่งเสริมการขาย หลักแบบเติมเงิน (Pre-Paid) (คิดค่าบริการเหมาจ่าย)	-ไม่มีรายการส่งเสริมการขายที่เสนอขายใหม่-				
รายการส่งเสริมการขาย เสริม (On-top)	186 (30 วัน)	-	29 – 2,140 (1 – 365 วัน)	93 (31 วัน)	-

หมายเหตุ : 1) ค่าบริการเหมาจ่าย เป็นไปตามรายงานโครงสร้างอัตราค่าบริการโทรศัพท์เคลื่อนที่ภายในประเทศที่ผู้ให้บริการโทรศัพท์เคลื่อนที่นำเสนอให้สำนักงาน กสทช. เป็นประจำทุกเดือน ตามข้อ 13 ของประกาศโครงสร้างอัตรา

2) สีแดง หมายถึง รายการส่งเสริมการขายที่มีค่าบริการเหมาจ่ายสูงสุด

3) สีเขียว หมายถึง รายการส่งเสริมการขายที่มีค่าบริการเหมาจ่ายต่ำสุด

ที่มา : สำนักค่าธรรมเนียมและอัตราค่าบริการในกิจการโทรคมนาคม สำนักงาน กสทช.

## บริการโทรศัพท์เคลื่อนที่ (Mobile Services)

ตารางที่ 12 สิทธิการใช้งานของรายการส่งเสริมการขายหลัก (Main) แบบรายเดือน (Post-Paid) และรายการส่งเสริมการขายเสริม (On-top) ที่เสนอขายใหม่

สิทธิการใช้งานรายการส่งเสริมการขายหลักแบบรายเดือน (Post-Paid)			
		บริษัท AWN	บริษัท TUC แบรนด์ดีแทค
ค่าบริการ (บาท)		299 - 499	265 - 2,199
บริการเสียง (นาที)		100 - 400 โทรฟรีในเครือข่ายไม่จำกัด (ครั้งละไม่เกิน 30 นาที)	60 - 100 โทรฟรีในเครือข่ายไม่จำกัด
บริการ Mobile Internet	GB	20 - ULM	15 - 33
	Unlimited	4 - 1000 Mbps	Net ULM

สิทธิการใช้งานของรายการส่งเสริมการขายเสริม (On-top)				
		บริษัท AWN	บริษัท TUC แบรนด์ดีแทค	บริษัท NT
ค่าบริการ (บาท)		186	29 - 2,140	93
ระยะเวลา (วัน)		30	1 - 365	31
บริการเสียง (นาที)		-	-	-
บริการ Mobile Internet	GB	10	29 - 100	50
	Unlimited	Net ULM	15 Mbps - Net ULM	4 Mbps

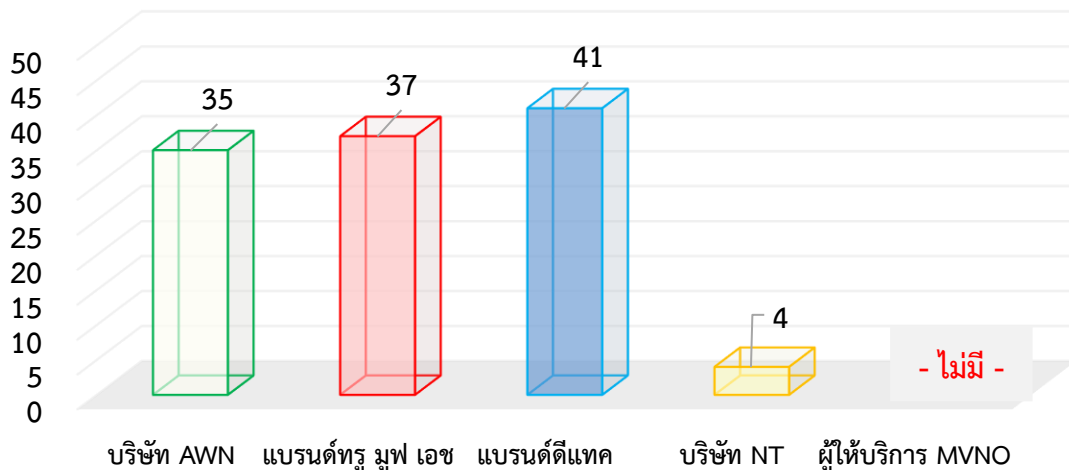
ที่มา : สำนักค่าธรรมเนียมและอัตราค่าบริการในกิจการโทรคมนาคม สำนักงาน กสทช.

## ข้อมูลรายการส่งเสริมการขายสำหรับการย้ายค่าย และลักษณะการให้ข้อเสนอพิเศษ

ผู้ให้บริการโทรศัพท์เคลื่อนที่ยังคงมีการแข่งขันด้านรายการส่งเสริมการขายสำหรับการย้ายค่ายอย่างต่อเนื่อง โดยมุ่งเน้นการเสนอขายรายการส่งเสริมการขายที่เข้าถึงได้ ควบคู่กับให้สิทธิการใช้งานบริการเสียงและบริการอินเทอร์เน็ตเคลื่อนที่ในปริมาณที่มาก และให้สิทธิประโยชน์อื่นๆ โดยในไตรมาสที่ 1 ปี 2568 เมื่อเปรียบเทียบจำนวนรายการส่งเสริมการขายสำหรับการย้ายค่ายของผู้ให้บริการ<sup>34</sup> พบว่า **แบรนด์ดีแทค (บริษัท TUC)** เป็นผู้ให้บริการที่มีจำนวนรายการส่งเสริมการขายสำหรับการย้ายค่ายมากที่สุด ซึ่งส่วนใหญ่จะเป็นการเสนอขายในรูปแบบของรายการส่งเสริมการขายหลักแบบรายเดือน (Post-Paid) โดยให้สิทธิส่วนลดค่าบริการสำหรับรายการส่งเสริมการขายแบบรายเดือนร้อยละ 25

ภาพที่ 6 จำนวนรายการส่งเสริมการขายสำหรับการย้ายค่ายของผู้ให้บริการแต่ละราย ประจำไตรมาสที่ 1 ปี 2568

หน่วย : รายการ



ที่มา : สำนักค่าธรรมเนียมนและอัตราค่าบริการในกิจการโทรคมนาคม สำนักงาน กสทช.

ภายหลังการควมรวมธุรกิจระหว่างบริษัท ทรู คอร์ปอเรชั่น จำกัด (มหาชน) (บริษัท TUC) และบริษัท โทเทิล แอ็คเซ็ส คอมมูนิเคชั่น จำกัด (มหาชน) (บริษัท DTN) จะเห็นได้ว่าจำนวนรายการส่งเสริมการขายสำหรับการย้ายค่ายของทั้ง 2 แบรินด์ไม่แตกต่างกันมากนัก ส่วนหนึ่งเป็นผลมาจากรายการส่งเสริมการขายสำหรับการย้ายค่ายบางรายการเป็นรายการส่งเสริมการขายเดียวกัน และสามารถสมัครใช้บริการได้ไม่ว่าจะย้ายค่ายเข้าสู่แบรินด์ใดของบริษัท TUC ทั้งนี้ ยังพบว่า **แบรินด์ดีแทค (บริษัท TUC) มอบข้อเสนอพิเศษสำหรับผู้ให้บริการโทรศัพท์เคลื่อนที่ที่ประสงค์จะย้ายค่าย เช่น ส่วนลดมือถือราคาพิเศษสูงสุดถึง 70% ในกรณีย้ายค่ายผ่านทางออนไลน์ ส่วนลดรายการส่งเสริมการขายราคาพิเศษ และสิทธิพิเศษอื่นๆ เป็นต้น**

<sup>34</sup> เป็นจำนวนรายการส่งเสริมการขายที่มีการเสนอขายอยู่ประจำเดือนมีนาคม 2568 เป็นข้อมูลจากรายงานโครงสร้างอัตราค่าบริการโทรศัพท์เคลื่อนที่ภายในประเทศ ที่ผู้ให้บริการมีการนำเสนอสำนักงาน กสทช. ตามข้อ 13 ของประกาศ กสทช. เรื่อง การกำหนดและกำกับดูแลโครงสร้างอัตรา และข้อมูลจากเว็บไซต์ของผู้ให้บริการ

## บริการโทรศัพท์เคลื่อนที่ (Mobile Services)

ตารางที่ 13 ตัวอย่างรายการส่งเสริมการขายสำหรับการย้ายค่ายที่น่าสนใจในไตรมาสที่ 1 ปี 2568

ผู้ให้บริการ โทรศัพท์เคลื่อนที่	บริษัท AWN	บริษัท TUC		บริษัท NT
		แบรนด์ทรู มูฟ เอช	แบรนด์ดีแทค	
ชื่อรายการส่งเสริม การขาย	5G Fixxy (399 บาท/เดือน)	Fixxy No limit (399 บาท/เดือน)	Dtac Free Flow Go No Limit (399 บาท/เดือน)	My 5G Welcome (399 บาท/เดือน)
สิทธิการใช้งาน บริการเสียง	โทรฟรีทุกเครือข่าย 200 นาที	โทรฟรีทุกเครือข่าย 150 นาที	โทรฟรีทุกเครือข่าย 150 นาที	โทรฟรีในเครือข่าย NT 500 นาที
สิทธิการใช้งาน บริการอินเทอร์เน็ต เคลื่อนที่	เน็ต 4G/5G 70GB ที่ความเร็ว 20 Mbps (FUP 1 Mbps)	เน็ต 4G/5G 70GB ที่ความเร็ว 20 Mbps (FUP 1 Mbps)	เน็ต 4G/5G 70GB ที่ความเร็ว 20 Mbps (FUP 1 Mbps)	อินเทอร์เน็ต 70 GB ที่ความเร็ว 20 Mbps (FUP 1 Mbps)
สิทธิการใช้งาน บริการอื่นๆ	AIS Super WiFi ไม่จำกัด	WiFi ไม่จำกัด	WiFi ไม่จำกัด	-
	-	-	▪ รับสิทธิเป็น Welcome Member	-

ที่มา : สำนักค่าธรรมเนียบและอัตราค่าบริการในกิจการโทรคมนาคม สำนักงาน กสทช. และเว็บไซต์ของผู้ให้บริการ

นอกจากผู้ให้บริการโทรศัพท์เคลื่อนที่ที่จะเสนอขายรายการส่งเสริมการขายสำหรับการย้ายค่าย ยังเสนอขายรายการส่งเสริมการขายสำหรับเปลี่ยนซิมเติมเงินเป็นรายเดือน ซึ่งเป็นรายการส่งเสริมการขายหลักแบบรายเดือนเริ่มต้นเดือนละ 399 บาท ทั้งนี้ ผู้ให้บริการโทรศัพท์เคลื่อนที่ที่มีการมอบข้อเสนอพิเศษสำหรับผู้ใช้บริการโทรศัพท์เคลื่อนที่ที่ประสงค์จะย้ายค่าย เปลี่ยนซิมเติมเงินเป็นรายเดือน เช่น ส่วนลดมือถือราคาพิเศษ ส่วนลดรายการส่งเสริมการขายราคาพิเศษ และสิทธิพิเศษอื่นๆ เป็นต้น

ตารางที่ 14 เปรียบเทียบลักษณะการให้ข้อเสนอพิเศษแก่ผู้ใช้บริการเฉพาะรายของแต่ละผู้ให้บริการ

ผู้ให้บริการ	รายละเอียด
บริษัท AWN	<ul style="list-style-type: none"> <li>▪ <b>เปิดเบอร์ใหม่</b> สามารถสมัครใช้งานได้ทั้งรายการส่งเสริมการขายแบบรายเดือน รายการส่งเสริมการขายแบบเติมเงิน</li> <li>▪ <b>เปลี่ยนเติมเงินเป็นรายเดือน</b> สามารถเลือกรับข้อเสนอแพ็คเกจ 5G ราคาสุดคุ้ม เน็ตจุใจ โทรฟรีในเครือข่าย หรือเลือกรับข้อเสนอส่วนลดมือถือราคาพิเศษ ทั้งนี้ ผู้ใช้บริการสามารถดำเนินการผ่านทางออนไลน์ตามเงื่อนไขที่กำหนด</li> <li>▪ <b>ส่วนลดมือถือราคาพิเศษ</b> สำหรับลูกค้าเติมเงินที่ใช้งานมากกว่า 1 ปีที่มีค่าใช้จ่ายบริการต่อเนื่องอย่างน้อย 100 บาทต่อเดือน รับสิทธิเลือกข้อเสนอพิเศษส่วนลดมือถือราคาพิเศษและรายการส่งเสริมการขายราคาพิเศษ สามารถเลือกรับส่วนลดมือถือโดยใช้เอไอเอสพอยท์ เครื่องเก่าแลกใหม่ มีค่าเครื่องเก่าใช้เป็นส่วนลด เลือกผ่อนมือถือนานสูงสุด 36 เดือน</li> </ul>

## บริการโทรศัพท์เคลื่อนที่ (Mobile Services)














ผู้ให้บริการ	รายละเอียด
<p>บริษัท TUC (แบรนด์ทรู มูฟ เอช และ แบรนด์ ดีแทค)</p>	<ul style="list-style-type: none"> <li>▪ <b>เปิดเบอร์ใหม่</b> สามารถสมัครใช้งานได้ทั้งรายการส่งเสริมการขายแบบรายเดือน และรายการส่งเสริมการขายแบบเติมเงิน</li> <li>▪ <b>เปลี่ยนเติมเงินเป็นรายเดือน</b> สามารถเลือกรับแพ็คเกจราคาพิเศษเริ่มต้นที่ 349 บาทต่อเดือน (รับสิทธิการใช้งานบริการอินเทอร์เน็ต 50 GB ความเร็ว 20 Mbps โทรฟรี 100 นาที) และรับสิทธิ Reward สะสมใช้เป็นส่วนลดร้านค้า</li> <li>▪ <b>ส่วนลดมือถือราคาพิเศษ</b> สำหรับลูกค้าที่มีอายุการใช้งาน 2 ปีขึ้นไป สามารถนำอายุการใช้งานรายเดือนแลกรับสิทธิส่วนลดมือถือ (อายุการใช้งาน 2 - 10 ปี รับส่วนลด 500 บาท) รับสิทธิดูฟรีความบันเทิงเมื่อลูกค้าซื้อมือถือพร้อมสมัครแพ็คเกจรายเดือนนาน 1 ปี บริการดูแลมือถือครบทุกเรื่อง (True Protech &amp; dtac Mobile Care) เริ่มต้น 49 บาท และสามารถเลือกผ่อนมือถือยาวนานสูงสุด 36 เดือน</li> </ul>
<p>บริษัท NT</p>	<ul style="list-style-type: none"> <li>▪ <b>สิทธิสมัครใช้บริการต้องเป็นผู้ใช้บริการ NT Broadband หรือ NT Fixed line เท่านั้น</b> จำหน่ายในช่วงระยะเวลาสั้นๆ ตามที่กำหนดเท่านั้นโดยผู้รับสิทธิสมัครใช้บริการจะได้ส่วนลดค่าบริการรายเดือน 50%</li> <li>▪ มีการเสนอรายการส่งเสริมการขายย้ายค่าย/<b>เปลี่ยนเติมเงินเป็นรายเดือน</b>ที่มีอัตราค่าบริการเริ่มต้นเดือนละ 259 บาทขึ้นไป (รับสิทธิการใช้งานอินเทอร์เน็ต 50 GB เล่นเน็ตไม่อั้นต่อเนื่องเร็วสุด 1 Mbps โทรฟรีในเครือข่ายและโทรนอกเครือข่าย 200 นาที ฟรี WeTV VIP 7 วัน)</li> </ul>
<p>ผู้ให้บริการ MVNO</p>	<ul style="list-style-type: none"> <li>▪ <b>สิทธิประโยชน์นี้สำหรับผู้ใช้งานที่เป็นเจ้าหน้าที่อสม. และเจ้าหน้าที่สาธารณสุข</b> (รับสิทธิโทรทุกเครือข่าย 200 นาที เล่นอินเทอร์เน็ตที่ความเร็วสูงสุด 6 GB เมื่อหมดแพ็คเกจ ใช้อินเทอร์เน็ตไม่จำกัดที่ความเร็วสูงสุด 10 Mbps)</li> <li>▪ <b>แพ็คเกจพิเศษสำหรับใช้กับกระเป๋าเงินอิเล็กทรอนิกส์ของเรดวันเท่านั้น</b> (รับสิทธิโทรทุกเครือข่าย 30 นาที ใช้งานอินเทอร์เน็ต 2 GB หลังจากนั้นใช้งานอินเทอร์เน็ตที่ความเร็ว 256 Kbps)</li> </ul>

ที่มา : สำนักค่าธรรมเนียมและอัตราค่าบริการในกิจการโทรคมนาคม สำนักงาน กสทช.

## การกำกับดูแลผู้ให้บริการโทรศัพท์เคลื่อนที่ภายในประเทศ

การกำกับดูแลโครงสร้างอัตราค่าบริการของผู้ให้บริการโทรศัพท์เคลื่อนที่ ได้แก่ บริษัท AWN บริษัท TUC (ซึ่งประกอบด้วยแบรนด์ทรู มูฟ เอช และแบรนด์ดีแทค) และบริษัท NT ซึ่งมีหน้าที่ต้องปฏิบัติตามหมวดที่ 1 ของประกาศ กสทช. เรื่อง การกำหนดและกำกับดูแลโครงสร้างอัตราค่าบริการโทรศัพท์เคลื่อนที่ภายในประเทศ (ประกาศโครงสร้างอัตรา) และ ประกาศ กสทช. เรื่อง การกำหนดและกำกับดูแลอัตราขั้นสูงของค่าบริการโทรศัพท์เคลื่อนที่ภายในประเทศในส่วนที่เกินกว่าสิทธิการใช้งานของรายการส่งเสริมการขายหลัก (ประกาศส่วนที่เกินกว่าสิทธิ) ซึ่งประกอบด้วย

1. อัตราค่าบริการตามสิทธิการใช้งานของรายการส่งเสริมการขาย (ในโปรโมชั่น)<sup>35</sup>
2. อัตราค่าบริการในส่วนที่เกินกว่าสิทธิการใช้งานของรายการส่งเสริมการขายหลัก (นอกโปรโมชั่น)
3. จำนวนรายการส่งเสริมการขายที่คิดค่าบริการตามปริมาณการใช้งานจริงในหน่วยวินาที - นาที
4. รายการส่งเสริมการขายหลักขั้นต่ำอย่างน้อย 1 รายการ

1. อัตราค่าบริการตามสิทธิการใช้งานของรายการส่งเสริมการขาย (ในโปรโมชั่น)				2. อัตราค่าบริการในส่วนที่เกินกว่าสิทธิการใช้งานของรายการส่งเสริมการขายหลัก (นอกโปรโมชั่น)			
เมื่อเฉลี่ยอัตราค่าบริการทั้งหมดแล้วต้องเป็นดังนี้				ต้องไม่เกินกว่าอัตราขั้นสูงที่กำหนดไว้ดังนี้			
บริการเสียง	บริการ SMS	บริการ MMS	บริการอินเทอร์เน็ต	บริการเสียง	บริการ SMS	บริการ MMS	บริการอินเทอร์เน็ต
 <b>ไม่เกิน</b> 0.60 บาท/นาที	 <b>ไม่เกิน</b> 0.89 บาท/ข้อความ	 <b>ไม่เกิน</b> 2.33 บาท/ข้อความ	 <b>ไม่เกิน</b> 0.16 บาท/MB	 <b>ไม่เกิน</b> 1.60 บาท/นาที	 <b>ไม่เกิน</b> 2.50 บาท/ข้อความ	 <b>ไม่เกิน</b> 4.50 บาท/ข้อความ	 <b>ไม่เกิน</b> 0.90 บาท/MB
3. รายการส่งเสริมการขายที่คิดค่าบริการตามปริมาณการใช้งานจริงในหน่วยวินาที - นาที				4. รายการส่งเสริมการขายหลักขั้นต่ำเริ่มต้นต้องมีอย่างน้อย 1 รายการ			
จำนวนโปรโมชั่นวินาที				ค่าบริการเสียง			
<p>จำนวนโปรฯวินาที <b>ไม่น้อยกว่า 50 %</b></p> 				 <b>ไม่เกิน</b> 0.011 บาท/วินาที	 <b>ไม่เกิน</b> 1.00 บาท/ข้อความ	 <b>ไม่เกิน</b> 2.45 บาท/ข้อความ	 <b>ไม่เกิน</b> 0.18 บาท/MB
				ค่าบริการอินเทอร์เน็ต			
				ค่าบริการ SMS			
				ค่าบริการ MMS			
				ค่าบริการอินเทอร์เน็ต			
				ค่าบริการรวม			
				สิทธิการใช้งานสำหรับรายการส่งเสริมการขายที่มีการเรียกเก็บค่าบริการภายหลัง ทุกบริการรวมกันเท่ากับ 240 บาท/เดือน			

<sup>35</sup> อัตราค่าบริการเฉลี่ย จะใช้วิธีการคำนวณเฉลี่ยรวมทุกรายการส่งเสริมการขายที่มีการเสนอขายอยู่หรือให้บริการทั้งหมด ซึ่งคำนวณจากอัตราค่าบริการเฉลี่ยต่อหน่วยของแต่ละรายการส่งเสริมการขาย โดยถ่วงน้ำหนักระหว่างรายการส่งเสริมการขายหลัก และรายการส่งเสริมการขายเสริม ในสัดส่วนร้อยละ 80 และร้อยละ 20 ตามลำดับ

บริการโทรศัพท์เคลื่อนที่ (Mobile Services)

ตารางที่ 15 ภาพรวมการกำกับดูแลโครงสร้างอัตราค่าบริการของผู้ให้บริการโทรศัพท์เคลื่อนที่ให้เป็นไปตามที่ประกาศกำหนด ในไตรมาสที่ 1 ปี 2568

ภาพรวมการกำกับดูแลโครงสร้างอัตราค่าบริการของผู้ให้บริการโทรศัพท์เคลื่อนที่									
อัตราค่าบริการเฉลี่ยของแต่ละรายการส่งเสริมการขาย (ในโปรโมชั่น)					อัตราค่าบริการในส่วนที่เกินกว่าสิทธิการใช้งานของรายการส่งเสริมการขายหลัก (นอกโปรโมชั่น)				
	Voice (บาท/นาที)	SMS (บาท/ข้อความ)	MMS (บาท/ข้อความ)	Internet (บาท/MB)		Voice (บาท/นาที)	SMS (บาท/ข้อความ)	MMS (บาท/ข้อความ)	Internet (บาท/MB)
อัตราที่กำหนด	0.60	0.89	2.33	0.16	อัตราที่กำหนด	1.60	2.50	4.50	0.90
อัตราค่าบริการเฉลี่ยที่เกิดขึ้นจริง ในไตรมาสที่ 1 ปี 2568					อัตราค่าบริการเฉลี่ยที่เกิดขึ้นจริง ในไตรมาสที่ 1 ปี 2568				
AWN	0.39	0.76	1.64	0.13	AWN	1.50	2.50	4.50	0.90
TUC	0.43	0.37	0.75	0.05	TUC	1.50	2.50	4.50	0.90
NT	0.31	0.59	-ไม่มีบริการ-	0.06	NT	1.50	2.00	-ไม่มีบริการ-	0.90

รายการส่งเสริมการขายในหน่วยวินาทีและรายการส่งเสริมการขายในหน่วยนาทีที่มีการเสนอขายในไตรมาสที่ 1 ปี 2568

	จำนวนรายการส่งเสริมการขาย (รายการ)		สัดส่วนจำนวนรายการส่งเสริมการขาย (ร้อยละ)	
	หน่วยวินาที	หน่วยนาที	หน่วยวินาที (ไม่น้อยกว่าร้อยละ 50)	หน่วยนาที
AWN	110	107	50.69	49.31
TUC	577	485	54.33	45.67
NT	104	15	87.39	12.61

รายการส่งเสริมการขายขั้นต่ำอย่างน้อย 1 รายการของผู้ให้บริการโทรศัพท์เคลื่อนที่

		ค่าบริการเหมาจ่าย (บาท/เดือน)	Voice (บาท/วินาที)	SMS (บาท/ข้อความ)	MMS (บาท/ข้อความ)	Internet (บาท/MB)
อัตราค่าบริการตามประกาศ		240	0.011	1.00	2.45	0.18
อัตราค่าบริการที่เกิดขึ้นจริง ในไตรมาสที่ 1 ปี 2568						
AWN	ริงฟ้า (Prepaid-เหมาจ่าย)	240	0.011	1.00	2.45	0.10
	ริงฟ้า (Postpaid)	240	0.011	1.00	2.45	0.10
TUC	แบรด์ทรู มูฟ เอช ซิมโปรริงฟ้า (Prepaid-Pay per use)	49 (บาท/ซิม)	0.011	1.00	2.45	0.18
	แบรด์ดีแทค SMP 240 (Postpaid)	240	0.011	1.00	1.50	0.18
NT	My by NT My ริงฟ้า (Postpaid)	240	0.002	0.10	-ไม่มีบริการ-	0.01
	NT Mobile Start up 240 (Postpaid)	240	0.004	0.50	-ไม่มีบริการ-	0.01

# บริการโทรศัพท์เคลื่อนที่ (Mobile Services)

ตารางที่ 16 ภาพรวมของอัตราค่าบริการเฉลี่ยทุกรายการส่งเสริมการขายที่เสนอขายหรือให้บริการของผู้ให้บริการโทรศัพท์เคลื่อนที่ทั้ง 3 ราย ตามที่ประกาศกำหนด ในไตรมาสที่ 1 ปี 2568

บริษัท แอดวานซ์ ไวร์เลส เน็ทเวอร์ค จำกัด (บริษัท AWN)		บริษัท โทรคมนาคมแห่งชาติ จำกัด (มหาชน) (บริษัท NT)																																																																	
อัตราค่าบริการเฉลี่ยของบริการโทรศัพท์เคลื่อนที่ (ในโปรโมชั่น)	สัดส่วนของรายการส่งเสริมการขายที่เสนอขาย ในหน่วยวินาทีและหน่วยนาที	อัตราค่าบริการเฉลี่ยของบริการโทรศัพท์เคลื่อนที่ (ในโปรโมชั่น)	สัดส่วนของรายการส่งเสริมการขายที่เสนอขาย ในหน่วยวินาทีและหน่วยนาที																																																																
<p>อัตราค่าบริการเฉลี่ยของบริการโทรศัพท์เคลื่อนที่ (ในโปรโมชั่น) ของบริษัท AWN ในไตรมาสที่ 1 ปี 2568</p> <table border="1"> <tr><th>บริการ</th><th>อัตราค่าบริการเฉลี่ย (บาท/นาที)</th></tr> <tr><td>บริการ Voice (บาท/นาที)</td><td>0.60</td></tr> <tr><td>บริการ SMS (บาท/ข้อความ)</td><td>0.89</td></tr> <tr><td>บริการ MMS (บาท/ข้อความ)</td><td>2.33</td></tr> <tr><td>บริการ Internet (บาท/MB)</td><td>0.16</td></tr> </table>	บริการ	อัตราค่าบริการเฉลี่ย (บาท/นาที)	บริการ Voice (บาท/นาที)	0.60	บริการ SMS (บาท/ข้อความ)	0.89	บริการ MMS (บาท/ข้อความ)	2.33	บริการ Internet (บาท/MB)	0.16	<p>สัดส่วนของรายการส่งเสริมการขายที่เสนอขาย ในหน่วยวินาทีและหน่วยนาที ของบริษัท AWN ในไตรมาสที่ 1 ปี 2568</p> <table border="1"> <tr><th>บริการ</th><th>สัดส่วน (%)</th></tr> <tr><td>ไตรมาสที่ 1 ปี 2568</td><td>50.69%</td></tr> <tr><td>ไตรมาสที่ 4 ปี 2567</td><td>49.31%</td></tr> <tr><td>ไตรมาสที่ 3 ปี 2567</td><td>51.64%</td></tr> <tr><td>ไตรมาสที่ 2 ปี 2567</td><td>48.36%</td></tr> <tr><td>ไตรมาสที่ 1 ปี 2567</td><td>50.93%</td></tr> <tr><td>ไตรมาสที่ 4 ปี 2567</td><td>49.07%</td></tr> <tr><td>ไตรมาสที่ 3 ปี 2567</td><td>50.23%</td></tr> <tr><td>ไตรมาสที่ 2 ปี 2567</td><td>49.77%</td></tr> <tr><td>ไตรมาสที่ 1 ปี 2567</td><td>52.48%</td></tr> <tr><td>ไตรมาสที่ 4 ปี 2567</td><td>47.52%</td></tr> </table>	บริการ	สัดส่วน (%)	ไตรมาสที่ 1 ปี 2568	50.69%	ไตรมาสที่ 4 ปี 2567	49.31%	ไตรมาสที่ 3 ปี 2567	51.64%	ไตรมาสที่ 2 ปี 2567	48.36%	ไตรมาสที่ 1 ปี 2567	50.93%	ไตรมาสที่ 4 ปี 2567	49.07%	ไตรมาสที่ 3 ปี 2567	50.23%	ไตรมาสที่ 2 ปี 2567	49.77%	ไตรมาสที่ 1 ปี 2567	52.48%	ไตรมาสที่ 4 ปี 2567	47.52%	<p>อัตราค่าบริการเฉลี่ยของบริการโทรศัพท์เคลื่อนที่ (ในโปรโมชั่น) ของบริษัท NT ในไตรมาสที่ 1 ปี 2568</p> <table border="1"> <tr><th>บริการ</th><th>อัตราค่าบริการเฉลี่ย (บาท/นาที)</th></tr> <tr><td>บริการ Voice (บาท/นาที)</td><td>0.31</td></tr> <tr><td>บริการ SMS (บาท/ข้อความ)</td><td>0.59</td></tr> <tr><td>บริการ MMS (บาท/ข้อความ)</td><td>ไม่มี</td></tr> <tr><td>บริการ Internet (บาท/MB)</td><td>0.06</td></tr> </table>	บริการ	อัตราค่าบริการเฉลี่ย (บาท/นาที)	บริการ Voice (บาท/นาที)	0.31	บริการ SMS (บาท/ข้อความ)	0.59	บริการ MMS (บาท/ข้อความ)	ไม่มี	บริการ Internet (บาท/MB)	0.06	<p>สัดส่วนของรายการส่งเสริมการขายที่เสนอขาย ในหน่วยวินาทีและหน่วยนาที ของบริษัท NT ในไตรมาสที่ 1 ปี 2568</p> <table border="1"> <tr><th>บริการ</th><th>สัดส่วน (%)</th></tr> <tr><td>ไตรมาสที่ 1 ปี 2568</td><td>87.39%</td></tr> <tr><td>ไตรมาสที่ 4 ปี 2567</td><td>12.61%</td></tr> <tr><td>ไตรมาสที่ 3 ปี 2567</td><td>88.19%</td></tr> <tr><td>ไตรมาสที่ 2 ปี 2567</td><td>11.81%</td></tr> <tr><td>ไตรมาสที่ 1 ปี 2567</td><td>87.94%</td></tr> <tr><td>ไตรมาสที่ 4 ปี 2567</td><td>12.06%</td></tr> <tr><td>ไตรมาสที่ 3 ปี 2567</td><td>77.78%</td></tr> <tr><td>ไตรมาสที่ 2 ปี 2567</td><td>22.22%</td></tr> <tr><td>ไตรมาสที่ 1 ปี 2567</td><td>76.58%</td></tr> <tr><td>ไตรมาสที่ 4 ปี 2567</td><td>23.42%</td></tr> </table>	บริการ	สัดส่วน (%)	ไตรมาสที่ 1 ปี 2568	87.39%	ไตรมาสที่ 4 ปี 2567	12.61%	ไตรมาสที่ 3 ปี 2567	88.19%	ไตรมาสที่ 2 ปี 2567	11.81%	ไตรมาสที่ 1 ปี 2567	87.94%	ไตรมาสที่ 4 ปี 2567	12.06%	ไตรมาสที่ 3 ปี 2567	77.78%	ไตรมาสที่ 2 ปี 2567	22.22%	ไตรมาสที่ 1 ปี 2567	76.58%	ไตรมาสที่ 4 ปี 2567	23.42%
บริการ	อัตราค่าบริการเฉลี่ย (บาท/นาที)																																																																		
บริการ Voice (บาท/นาที)	0.60																																																																		
บริการ SMS (บาท/ข้อความ)	0.89																																																																		
บริการ MMS (บาท/ข้อความ)	2.33																																																																		
บริการ Internet (บาท/MB)	0.16																																																																		
บริการ	สัดส่วน (%)																																																																		
ไตรมาสที่ 1 ปี 2568	50.69%																																																																		
ไตรมาสที่ 4 ปี 2567	49.31%																																																																		
ไตรมาสที่ 3 ปี 2567	51.64%																																																																		
ไตรมาสที่ 2 ปี 2567	48.36%																																																																		
ไตรมาสที่ 1 ปี 2567	50.93%																																																																		
ไตรมาสที่ 4 ปี 2567	49.07%																																																																		
ไตรมาสที่ 3 ปี 2567	50.23%																																																																		
ไตรมาสที่ 2 ปี 2567	49.77%																																																																		
ไตรมาสที่ 1 ปี 2567	52.48%																																																																		
ไตรมาสที่ 4 ปี 2567	47.52%																																																																		
บริการ	อัตราค่าบริการเฉลี่ย (บาท/นาที)																																																																		
บริการ Voice (บาท/นาที)	0.31																																																																		
บริการ SMS (บาท/ข้อความ)	0.59																																																																		
บริการ MMS (บาท/ข้อความ)	ไม่มี																																																																		
บริการ Internet (บาท/MB)	0.06																																																																		
บริการ	สัดส่วน (%)																																																																		
ไตรมาสที่ 1 ปี 2568	87.39%																																																																		
ไตรมาสที่ 4 ปี 2567	12.61%																																																																		
ไตรมาสที่ 3 ปี 2567	88.19%																																																																		
ไตรมาสที่ 2 ปี 2567	11.81%																																																																		
ไตรมาสที่ 1 ปี 2567	87.94%																																																																		
ไตรมาสที่ 4 ปี 2567	12.06%																																																																		
ไตรมาสที่ 3 ปี 2567	77.78%																																																																		
ไตรมาสที่ 2 ปี 2567	22.22%																																																																		
ไตรมาสที่ 1 ปี 2567	76.58%																																																																		
ไตรมาสที่ 4 ปี 2567	23.42%																																																																		
รายการส่งเสริมการขายขั้นต่ำอย่างน้อย 1 รายการ	อัตราค่าบริการในส่วนที่เกินกว่าสิทธิการใช้งานของ รายการส่งเสริมการขายหลัก (นอกโปรโมชั่น) สูงสุด	รายการส่งเสริมการขายขั้นต่ำอย่างน้อย 1 รายการ	อัตราค่าบริการในส่วนที่เกินกว่าสิทธิการใช้งานของ รายการส่งเสริมการขายหลัก (นอกโปรโมชั่น) สูงสุด																																																																
<table border="1"> <tr><th>ประเภท</th><th>ราคา</th></tr> <tr><td>Pre-Paid (เหมาจ่าย)</td><td>240 บาท/เดือน</td></tr> <tr><td>Post-Paid</td><td>240 บาท/เดือน</td></tr> </table> <p>รายละเอียด: รับสิทธิโทรฟรี 30 นาที, รับสิทธิใช้งานบริการ SMS ฟรี 10 ครั้ง, รับสิทธิใช้งานบริการ MMS ฟรี 5 ครั้ง, ใช้งานบริการอินเทอร์เน็ต 4G/3G ที่ความเร็วสูงสุดเต็มสปีด 2 GB</p> <p>อัตราค่าบริการต่อหน่วย: โทรทุกเครื่องวินาทีละ 0.011 บาท, อินเทอร์เน็ต 0.18 บาท/MB, บริการ SMS ข้อความละ 1 บาท, บริการ MMS ข้อความละ 2.45 บาท</p> <p>ที่มา: <a href="https://www.ais.th/consumers/package/prepaid/plan/special">https://www.ais.th/consumers/package/prepaid/plan/special</a></p>	ประเภท	ราคา	Pre-Paid (เหมาจ่าย)	240 บาท/เดือน	Post-Paid	240 บาท/เดือน	<p>อัตราค่าบริการในส่วนที่เกินกว่าสิทธิการใช้งานของ รายการส่งเสริมการขายหลัก (นอกโปรโมชั่น) สูงสุด ของบริษัท AWN</p> <table border="1"> <tr><th>บริการ</th><th>อัตราค่าบริการสูงสุด (บาท)</th></tr> <tr><td>Voice</td><td>1.50</td></tr> <tr><td>บริการ SMS (บาท/ข้อความ)</td><td>2.50</td></tr> <tr><td>บริการ MMS (บาท/ข้อความ)</td><td>4.50</td></tr> <tr><td>บริการ Internet (บาท/MB)</td><td>0.90</td></tr> </table>	บริการ	อัตราค่าบริการสูงสุด (บาท)	Voice	1.50	บริการ SMS (บาท/ข้อความ)	2.50	บริการ MMS (บาท/ข้อความ)	4.50	บริการ Internet (บาท/MB)	0.90	<table border="1"> <tr><th>แพ็คเกจ</th><th>ราคา</th></tr> <tr><td>My ริงฟ้า (240 บาท/เดือน ไม่รวม VAT)</td><td>240 บาท/เดือน</td></tr> <tr><td>Start up 240 บาท (แบบรายเดือน)</td><td>240 บาท/เดือน</td></tr> </table> <p>รายละเอียด: My ริงฟ้า: รับสิทธิใช้งานอินเทอร์เน็ต 4G/3G 15 GB, รับสิทธิโทรฟรีทุกเครื่องราย 12,000 วินาที/เดือน, รับสิทธิส่งข้อความ SMS 20 ข้อความ/เดือน</p> <p>รายละเอียด: Start up 240 บาท: รับสิทธิโทรฟรีทุกเครื่องราย 200 นาที, รับสิทธิใช้งานอินเทอร์เน็ต 6 GB, ใช้งานบริการอินเทอร์เน็ต TOT Mobile (FUP 384 Kbps), รับสิทธิส่งข้อความ SMS 20 ครั้ง</p> <p>ที่มา: <a href="https://www.mybnt.com/th/PostPay.php?package=e-160_my-ริงฟ้า">https://www.mybnt.com/th/PostPay.php?package=e-160_my-ริงฟ้า</a>, <a href="https://www.totmobile.net/th/Post-Paid/713.aspx">https://www.totmobile.net/th/Post-Paid/713.aspx</a></p>	แพ็คเกจ	ราคา	My ริงฟ้า (240 บาท/เดือน ไม่รวม VAT)	240 บาท/เดือน	Start up 240 บาท (แบบรายเดือน)	240 บาท/เดือน	<p>อัตราค่าบริการในส่วนที่เกินกว่าสิทธิการใช้งานของ รายการส่งเสริมการขายหลัก (นอกโปรโมชั่น) สูงสุด ของบริษัท NT</p> <table border="1"> <tr><th>บริการ</th><th>อัตราค่าบริการสูงสุด (บาท)</th></tr> <tr><td>Voice</td><td>1.50</td></tr> <tr><td>บริการ SMS (บาท/ข้อความ)</td><td>2.50</td></tr> <tr><td>บริการ MMS (บาท/ข้อความ)</td><td>ไม่มี</td></tr> <tr><td>บริการ Internet (บาท/MB)</td><td>0.90</td></tr> </table>	บริการ	อัตราค่าบริการสูงสุด (บาท)	Voice	1.50	บริการ SMS (บาท/ข้อความ)	2.50	บริการ MMS (บาท/ข้อความ)	ไม่มี	บริการ Internet (บาท/MB)	0.90																																
ประเภท	ราคา																																																																		
Pre-Paid (เหมาจ่าย)	240 บาท/เดือน																																																																		
Post-Paid	240 บาท/เดือน																																																																		
บริการ	อัตราค่าบริการสูงสุด (บาท)																																																																		
Voice	1.50																																																																		
บริการ SMS (บาท/ข้อความ)	2.50																																																																		
บริการ MMS (บาท/ข้อความ)	4.50																																																																		
บริการ Internet (บาท/MB)	0.90																																																																		
แพ็คเกจ	ราคา																																																																		
My ริงฟ้า (240 บาท/เดือน ไม่รวม VAT)	240 บาท/เดือน																																																																		
Start up 240 บาท (แบบรายเดือน)	240 บาท/เดือน																																																																		
บริการ	อัตราค่าบริการสูงสุด (บาท)																																																																		
Voice	1.50																																																																		
บริการ SMS (บาท/ข้อความ)	2.50																																																																		
บริการ MMS (บาท/ข้อความ)	ไม่มี																																																																		
บริการ Internet (บาท/MB)	0.90																																																																		
<p>อัตราค่าบริการเฉลี่ยของบริการโทรศัพท์เคลื่อนที่ (ในโปรโมชั่น) ของบริษัท AWN มีอัตราค่าบริการเฉลี่ยของทุกบริการต่ำกว่าอัตราเฉลี่ยตามประกาศโครงสร้างอัตราฯ และมีการเสนอขายรายการส่งเสริมการขายที่คิดค่าบริการตามปริมาณการใช้งานจริงเป็นหน่วยวินาทีมากกว่าร้อยละ 50 ของรายการส่งเสริมการขายทั้งหมดที่มีการเสนอขายในตลาด นอกจากนี้ มีรายการส่งเสริมการขายขั้นต่ำเริ่มต้น 2 รายการ ได้แก่ แพ็คเคจริงฟ้า (แบบเติมเงินเหมาจ่าย/แบบรายเดือน) คิดค่าบริการ 240 บาทต่อเดือน ในส่วนที่เกินกว่าสิทธิการใช้งานของรายการส่งเสริมการขายหลัก (นอกโปรโมชั่น) บริษัท AWN มีการกำหนดอัตราค่าบริการที่มีความใกล้เคียงและไม่เกินกว่าอัตราขั้นสูงของค่าบริการที่กำหนดไว้ตามประกาศส่วนที่เกินกว่าสิทธิฯ</p>	<p>บริษัท NT มีอัตราค่าบริการเฉลี่ยของบริการเสียงต่ำสุดอยู่ที่ 0.31 บาทต่อนาที ซึ่งมีอัตราที่ต่ำกว่าอัตราเฉลี่ยตามประกาศโครงสร้างอัตราฯ (บริการเสียง 0.60 บาทต่อนาที) โดยมีการเสนอขายรายการส่งเสริมการขายที่คิดค่าบริการตามปริมาณการใช้งานจริงเป็นหน่วยวินาทีมากกว่าร้อยละ 50 ของรายการส่งเสริมการขายทั้งหมดที่มีการเสนอขายในตลาด และมีรายการส่งเสริมการขายขั้นต่ำเริ่มต้น 2 รายการ ได้แก่ My ริงฟ้า และ Start up 240 บาท รวมถึงมีการกำหนดอัตราค่าบริการในส่วนที่เกินกว่าสิทธิการใช้งานของรายการส่งเสริมการขายหลัก (นอกโปรโมชั่น) ที่มีความใกล้เคียงและไม่เกินกว่าอัตราขั้นสูงของค่าบริการที่กำหนดไว้ตามประกาศส่วนที่เกินกว่าสิทธิฯ</p>																																																																		

# บริการโทรศัพท์เคลื่อนที่ (Mobile Services)

บริษัท โทร มูฟ เอช ยูนิเวอร์แซล คอมมิวนิเคชั่น จำกัด (บริษัท TUC)			
แบรนด์ทรู มูฟ เอช		แบรนด์ดีแทค	
<b>อัตราค่าบริการเฉลี่ยของบริการโทรศัพท์เคลื่อนที่ (ในโปรโมชั่น)</b>	<b>สัดส่วนของรายการส่งเสริมการขายที่เสนอขาย ในหน่วยวินาทีและหน่วยนาที</b>	<b>อัตราค่าบริการเฉลี่ยของบริการโทรศัพท์เคลื่อนที่ (ในโปรโมชั่น)</b>	<b>สัดส่วนของรายการส่งเสริมการขายที่เสนอขาย ในหน่วยวินาทีและหน่วยนาที</b>
<b>รายการส่งเสริมการขายขั้นต่ำเริ่มต้นอย่างน้อย 1 รายการ</b> <div style="border: 1px solid black; padding: 5px; margin-top: 10px;"> <p><b>โปรธงฟ้า (แบบเติมเงิน)</b></p> <p>โทรทุกเครื่องชาย วินาทีละ 0.011 บาท                      อินเทอร์เน็ต 0.18 บาท/MB                      (คิดตามจริงเป็นกิโลบิตที่ความเร็ว 512 Kbps)                      บริการ SMS คิดค่าบริการข้อความละ 1 บาท                      บริการ MMS คิดค่าบริการครั้งละ 2.45 บาท</p> </div>	<b>อัตราค่าบริการในส่วนที่เกินกว่าสิทธิการใช้งานของ รายการส่งเสริมการขายหลัก (นอกโปรโมชั่น) สูงสุด</b>	<b>รายการส่งเสริมการขายขั้นต่ำเริ่มต้นอย่างน้อย 1 รายการ</b> <div style="border: 1px solid black; padding: 5px; margin-top: 10px;"> <p><b>SMP Entry 240</b></p> <p>240 บาท/เดือน</p> <p>คิดค่าบริการเป็นวินาที                      รับสิทธิใช้งาน                      บริการอินเทอร์เน็ต 200 MB                      รับสิทธิใช้งานบริการเสียง 50 นาที                      บริการ SMS 50 ข้อความ                      บริการ MMS 50 ข้อความ</p> </div>	<b>อัตราค่าบริการในส่วนที่เกินกว่าสิทธิการใช้งานของ รายการส่งเสริมการขายหลัก (นอกโปรโมชั่น) สูงสุด</b>
<p>อัตราค่าบริการเฉลี่ยของบริการโทรศัพท์เคลื่อนที่ (ในโปรโมชั่น) ของแบรนด์ทรู มูฟ เอช (บริษัท TUC) มีอัตราค่าบริการเฉลี่ยของทุกบริการต่ำกว่าอัตราเฉลี่ยตามประกาศโครงสร้างอัตรา โดยมีการเสนอขายรายการส่งเสริมการขายที่คิดค่าบริการตามปริมาณการใช้งานจริงเป็นหน่วยวินาทีที่มากกว่าร้อยละ 50 ของรายการส่งเสริมการขายทั้งหมดที่มีการเสนอขายในตลาด และมีรายการส่งเสริมการขายขั้นต่ำเริ่มต้น 1 รายการ ได้แก่ โปรธงฟ้า ในส่วนที่เกินกว่าสิทธิการใช้งานของรายการส่งเสริมการขายหลัก (นอกโปรโมชั่น) แบรนด์ทรู มูฟ เอช (บริษัท TUC) มีการกำหนดอัตราค่าบริการที่มีความใกล้เคียงและไม่เกินกว่าอัตราขั้นสูงของค่าบริการที่กำหนดไว้ตามประกาศส่วนที่เกินกว่าสิทธิฯ</p>		<p>อัตราค่าบริการเฉลี่ยของบริการโทรศัพท์เคลื่อนที่ (ในโปรโมชั่น) ของแบรนด์ดีแทค (บริษัท TUC) มีอัตราค่าบริการเฉลี่ยของทุกบริการต่ำกว่าอัตราเฉลี่ยตามประกาศโครงสร้างอัตรา และมีการเสนอขายรายการส่งเสริมการขายที่คิดค่าบริการตามปริมาณการใช้งานจริงเป็นหน่วยวินาทีที่มากกว่าร้อยละ 50 ของรายการส่งเสริมการขายทั้งหมดที่มีการเสนอขายในตลาด พร้อมทั้งมีรายการส่งเสริมการขายขั้นต่ำเริ่มต้น 1 รายการ เป็นรายการส่งเสริมการขายหลักแบบรายเดือน (Post-Paid) คือ SMP Entry 240 และมีการกำหนดอัตราค่าบริการในส่วนที่เกินกว่าสิทธิการใช้งานของรายการส่งเสริมการขายหลัก (นอกโปรโมชั่น) ของทุกบริการมีอัตราค่าบริการไม่ต่ำกว่าอัตราขั้นสูงของค่าบริการที่กำหนดไว้ตามประกาศส่วนที่เกินกว่าสิทธิฯ</p>	

# พฤติกรรมการใช้งานบริการโทรศัพท์เคลื่อนที่ภายในประเทศ

ผู้ให้บริการโทรศัพท์เคลื่อนที่ทุกรายยังคงมีการเสนอขายหรือให้บริการรายการส่งเสริมการขายที่มีทั้งรายการส่งเสริมการขายที่ให้บริการเฉพาะบริการเสียงเท่านั้น ให้บริการเฉพาะบริการอินเทอร์เน็ตเคลื่อนที่เท่านั้น และรายการส่งเสริมการขายที่ให้บริการเสียงและอินเทอร์เน็ตเคลื่อนที่ (Bundle Service) ทั้งนี้ ปริมาณการใช้งานเฉลี่ยต่อเลขหมายของแต่ละประเภทบริการในไตรมาสที่ 1 ปี 2568 จะพิจารณาจากข้อมูลปริมาณการใช้งานจริงเฉลี่ยของบริการเสียง และบริการอินเทอร์เน็ตเคลื่อนที่จำแนกตามประเภทของรายการส่งเสริมการขาย ได้แก่ รายการส่งเสริมการขายที่จำกัดสิทธิการใช้งาน และรายการส่งเสริมการขายที่ไม่จำกัดสิทธิการใช้งาน (ULM) ดังนี้

ตารางที่ 17 ปริมาณการใช้งานจริงเฉลี่ยของรายการส่งเสริมการขายที่จำกัดสิทธิการใช้งาน

รายการส่งเสริมการขายที่จำกัดสิทธิการใช้งาน					
ผู้ให้บริการโทรศัพท์เคลื่อนที่		ปริมาณการใช้งานจริงเฉลี่ยต่อ 1 ผู้ใช้บริการโทรศัพท์เคลื่อนที่			
		รายการส่งเสริมการขายที่ให้บริการเฉพาะบริการเสียง/บริการอินเทอร์เน็ตเคลื่อนที่		รายการส่งเสริมการขายแบบ Bundle Service	
		บริการเสียง (นาที)	บริการอินเทอร์เน็ตเคลื่อนที่ (GB)	บริการเสียง (นาที)	บริการอินเทอร์เน็ตเคลื่อนที่ (GB)
บริษัท AWN		68.90	11.08	87.23	14.53
บริษัท TUC	แบรนด์ทรู มูฟ เอช	189.93	11.99	318.48	42.54
	แบรนด์ดีแทค	265.77	20.70	336.63	38.11
บริษัท NT		273.88	29.58	121.63	6.36
ผู้ให้บริการ MVNO		-	0.17 (174 MB)	173.48	8.45

หมายเหตุ : 1) ข้อมูลที่นำเสนอเพิ่มเติมในรายงานโครงสร้างอัตราค่าบริการที่จัดเก็บจากผู้ให้บริการเป็นประจำทุกเดือนตามข้อ 13 (9) ของประกาศโครงสร้างอัตรา  
2) วิธีการคำนวณปริมาณการใช้งานจริงเฉลี่ยต่อ 1 ผู้ใช้บริการ  
- บริษัท AWN คำนวณตามสัดส่วนลูกค้าที่มีการใช้บริการเสียง (voice) และการใช้งานบริการอินเทอร์เน็ตเคลื่อนที่ (Mobile Internet)  
- บริษัท TUC และบริษัท DTN คำนวณตามพฤติกรรมการใช้บริการจริงของผู้ใช้บริการ  
- บริษัท NT คำนวณตามสัดส่วนจำนวนผู้ใช้บริการคิดเป็นร้อยละ 75 และคำนวณจากปริมาณการใช้งานจริงทั้งหมดแยกตามประเภทของบริการ  
- ผู้ให้บริการ MVNO คำนวณโดยนำปริมาณการใช้งานทั้งหมดของรายการส่งเสริมการขาย นำมาหารด้วยจำนวนผู้ใช้บริการของรายการส่งเสริมการขาย  
3) สีแดง หมายถึง ปริมาณการใช้งานจริงเฉลี่ยสูงสุด  
4) สีเขียว หมายถึง ปริมาณการใช้งานจริงเฉลี่ยต่ำสุด

ที่มา : สำนักค่าธรรมเนียมและอัตราค่าบริการในกิจการโทรคมนาคม สำนักงาน กสทช.

เมื่อพิจารณาจากตารางที่ 17 พบว่า บริษัท NT มีปริมาณการใช้งานจริงเฉลี่ยสูงสุดของผู้ใช้บริการรายการส่งเสริมการขายที่ให้บริการเฉพาะเสียง และรายการส่งเสริมการขายที่ให้บริการเฉพาะอินเทอร์เน็ตเคลื่อนที่ โดยมีปริมาณการใช้งานจริงเฉลี่ยของรายการส่งเสริมการขายที่ให้บริการเฉพาะเสียงอยู่ที่ 273.88 นาทีต่อเดือน<sup>36</sup> ซึ่งผู้ให้บริการมีปริมาณการใช้งานจริงเฉลี่ยต่อ 1 ผู้ใช้บริการเฉลี่ยสูงสุดอยู่ที่ 2,190 นาทีต่อเดือนของรายการส่งเสริมการขายที่ให้บริการเฉพาะเสียงทั้งหมด ในส่วนของปริมาณการใช้งานจริงเฉลี่ยของรายการส่งเสริมการขายที่ให้บริการเฉพาะอินเทอร์เน็ตเคลื่อนที่อยู่ที่ 29.58 GB ต่อเดือน ทั้งนี้ ผู้ให้บริการ MVNO

<sup>36</sup> รายการส่งเสริมการขายหลักแบบรายเดือนที่มีค่าบริการเหมาจ่าย 2,500 บาทต่อเดือน (ให้สิทธิโทรทุกเครือข่าย 500 นาทีต่อเดือน)

## บริการโทรศัพท์เคลื่อนที่ (Mobile Services)

มีปริมาณการใช้งานจริงเฉลี่ยต่ำสุดในรายการส่งเสริมการขายที่ให้บริการเฉพาะบริการอินเทอร์เน็ตเคลื่อนที่อยู่ที่ 174 MB ต่อเดือน ในส่วนของรายการส่งเสริมการขายแบบ Bundle Service พบว่า บริษัท AWN มีปริมาณการใช้งานจริงเฉลี่ยต่ำสุดของบริการเสียงอยู่ที่ 87.23 นาทีต่อเดือน และบริษัท NT มีปริมาณการใช้งานจริงเฉลี่ยต่ำสุดของบริการบริการอินเทอร์เน็ตเคลื่อนที่อยู่ที่ 6.36 GB ต่อเดือน

**ตารางที่ 18** ปริมาณการใช้งานจริงเฉลี่ยของรายการส่งเสริมการขายที่ไม่จำกัดสิทธิการใช้งาน (ULM)

### รายการส่งเสริมการขายที่ไม่จำกัดสิทธิการใช้งาน (ULM)

ผู้ให้บริการ โทรศัพท์เคลื่อนที่	ปริมาณการใช้งานจริงเฉลี่ยต่อ 1 ผู้ใช้บริการโทรศัพท์เคลื่อนที่			
	รายการส่งเสริมการขายที่ให้บริการ เฉพาะบริการเสียง/บริการอินเทอร์เน็ตเคลื่อนที่		รายการส่งเสริมการขายแบบ Bundle Service	
	บริการเสียง (นาที)	บริการอินเทอร์เน็ต เคลื่อนที่ (GB)	บริการเสียง (นาที)	บริการอินเทอร์เน็ต เคลื่อนที่ (GB)
บริษัท AWN	-	-	286.29	53.70
บริษัท TUC	แบรนด์ทรู มูฟ เอช	-	353.64	87.57
	แบรนด์ดีแทค	-	60.00	310.07
บริษัท NT	-	45.00	195.27	0.72 (737 MB)
ผู้ให้บริการ MVNO	-	-	-	-

- หมายเหตุ : 1) ข้อมูลที่นำเสนอเพิ่มเติมในรายงานโครงสร้างอัตราค่าบริการที่จัดเก็บจากผู้ให้บริการเป็นประจำทุกเดือนตามข้อ 13 (9) ของประกาศโครงสร้างอัตรา  
2) วิธีการคำนวณปริมาณการใช้งานจริงเฉลี่ยต่อ 1 ผู้ใช้บริการ  
- บริษัท AWN คำนวณตามสัดส่วนลูกค้าที่มีการใช้บริการเสียง (voice) และการใช้งานบริการอินเทอร์เน็ตเคลื่อนที่ (Mobile Internet)  
- บริษัท TUC และบริษัท DTN คำนวณตามพฤติกรรมการใช้บริการจริงของผู้ใช้บริการ  
- บริษัท NT คำนวณตามสัดส่วนจำนวนผู้ใช้บริการคิดเป็นร้อยละ 75 และคำนวณจากปริมาณการใช้งานจริงทั้งหมดแยกตามประเภทของบริการ  
- ผู้ให้บริการ MVNO คำนวณโดยนำปริมาณการใช้งานทั้งหมดของรายการส่งเสริมการขาย นำมาหารด้วยจำนวนผู้ใช้บริการของรายการส่งเสริมการขาย  
3) สีแดง หมายถึง ปริมาณการใช้งานจริงเฉลี่ยสูงสุด  
4) สีเขียว หมายถึง ปริมาณการใช้งานจริงเฉลี่ยต่ำสุด

ที่มา : สำนักค่าธรรมเนียบและอัตราค่าบริการในกิจการโทรคมนาคม สำนักงาน กสทช.

จากตารางที่ 18 พบว่า แบรินด์ดีแทค (บริษัท TUC) มีปริมาณการใช้งานจริงเฉลี่ยเฉพาะบริการอินเทอร์เน็ตเคลื่อนที่สูงสุดอยู่ที่ 60 GB ต่อเดือน ซึ่งเป็นรายการส่งเสริมการขายที่ไม่จำกัดสิทธิการใช้งาน (ULM) โดยให้สิทธิการใช้งานบริการอินเทอร์เน็ตที่ความเร็วสูงสุด 12 Mbps ระยะเวลา 12 วัน ในส่วนของรายการส่งเสริมการขาย (Bundle Service) พบว่า ผู้ใช้บริการของบริษัท NT มีปริมาณการใช้งานเฉลี่ยต่ำสุดของบริการเสียงอยู่ที่ 195.27 นาทีต่อเดือน และบริการอินเทอร์เน็ตเคลื่อนที่อยู่ที่ 737 MB ต่อเดือน

เมื่อพิจารณาจากข้อมูลปริมาณการใช้งานจริงเฉลี่ยของแต่ละประเภทรายการส่งเสริมการขายและปริมาณการใช้งานเฉลี่ยต่อเลขหมายต่อเดือน พบว่า ผู้ใช้บริการส่วนใหญ่เลือกใช้บริการรายการส่งเสริมการขายแบบ Bundle Service และเน้นเลือกใช้บริการส่งเสริมการขายเสริมเพิ่มขึ้น ส่งผลให้ผู้ให้บริการโทรศัพท์เคลื่อนที่ที่มีการเสนอขายรายการส่งเสริมการขายเสริม (On-top) เพิ่มขึ้นมากกว่ารายการส่งเสริมการขายหลัก (Main) ทั้งนี้ หากพิจารณาจากอัตราค่าบริการของรายการส่งเสริมการขายเสริม จะพบว่าอัตราค่าบริการของรายการส่งเสริมการขายเสริมมีอัตราค่าบริการต่ำกว่า ให้สิทธิการใช้งานในปริมาณที่ต้องการใช้งาน และยังสามารถเลือกกรอบระยะเวลาการใช้งานที่เหมาะสม

## บริการโทรศัพท์เคลื่อนที่ (Mobile Services)

**ตารางที่ 19** ปริมาณการใช้งานของบริการเสียงโดยเฉลี่ยต่อเลขหมายต่อเดือน (MOU) และปริมาณการใช้งานของบริการอินเทอร์เน็ตเคลื่อนที่โดยเฉลี่ยต่อเลขหมายต่อเดือน (VOU) ของผู้ให้บริการโทรศัพท์เคลื่อนที่ทุกรายในไตรมาสที่ 1 ปี 2567 – ไตรมาสที่ 1 ปี 2568

	ปริมาณการใช้งานของบริการเสียง โดยเฉลี่ยต่อเลขหมายต่อเดือน (MOU) หน่วย : นาที	ปริมาณการใช้งานของบริการ อินเทอร์เน็ตเคลื่อนที่โดยเฉลี่ยต่อ เลขหมายต่อเดือน (VOU) หน่วย : GB
ไตรมาสที่ 1 ปี 2567	53.10	21.19
ไตรมาสที่ 2 ปี 2567	53.98	21.19
ไตรมาสที่ 3 ปี 2567	50.41	18.92
ไตรมาสที่ 4 ปี 2567	49.86	14.66
<b>ไตรมาสที่ 1 ปี 2568</b>	<b>42.57</b>	<b>14.09</b>

**ที่มา :** สำนักค่าธรรมเนียมและอัตราค่าบริการในกิจการโทรคมนาคม สำนักงาน กสทช.

ปริมาณการใช้งานของบริการเสียงโดยเฉลี่ยต่อเลขหมายต่อเดือน (Minutes of Use: MOU) และปริมาณการใช้งานของบริการอินเทอร์เน็ตเคลื่อนที่โดยเฉลี่ยต่อเลขหมายต่อเดือน (Volume of Use: VOU) ของผู้ให้บริการโทรศัพท์เคลื่อนที่ทุกรายในไตรมาสที่ 1 ปี 2568 พบว่า **มีปริมาณการใช้งานของบริการเสียงและบริการอินเทอร์เน็ตเคลื่อนที่โดยเฉลี่ยลดลงเมื่อเปรียบเทียบกับทุกไตรมาสของปี 2567** โดยเฉพาะปริมาณการใช้งานของบริการเสียงโดยเฉลี่ยลดลงจากไตรมาสที่ 2 ปี 2567 คิดเป็นร้อยละ 21.13 และปริมาณการใช้งานของบริการอินเทอร์เน็ตเคลื่อนที่โดยเฉลี่ยลดลงมากที่สุดเมื่อเทียบกับไตรมาสที่ 2 ปี 2567 คิดเป็นร้อยละ 33.49 รายละเอียดตาม**ตารางที่ 19** หากพิจารณาจากปริมาณการใช้งานโดยเฉลี่ยของทั้ง 2 บริการที่ลดลงต่อเนื่อง อาจเนื่องมาจากการใช้งานบริการ OTT ทดแทนการใช้งานของบริการเสียง และการใช้งานอินเทอร์เน็ตผ่าน WiFi ที่เพิ่มขึ้น จึงทำให้ปริมาณการใช้งานอินเทอร์เน็ตเคลื่อนที่โดยเฉลี่ยลดลง

## NOTES:

แนวนโยบายการใช้งานบริการโทรศัพท์เคลื่อนที่ในไตรมาสที่ 1 ปี 2568

- ▶ บริษัท NT เป็นผู้ให้บริการที่มีอัตราค่าบริการเฉลี่ยต่อหน่วยของบริการเสียงต่ำสุด และแบรนด์ดีแทค (บริษัท TUC) มีอัตราค่าบริการเฉลี่ยต่อหน่วยของบริการอินเทอร์เน็ตเคลื่อนที่ต่ำสุด และแบรนด์ทรู มูฟ เอช (บริษัท TUC) มีอัตราค่าบริการเฉลี่ยต่อหน่วยของบริการ SMS และ MMS ต่ำสุด ในขณะที่บริษัท AWN มีอัตราค่าบริการเฉลี่ยต่อหน่วยของทุกบริการคงที่เมื่อเปรียบเทียบกับปี 2567 อย่างไรก็ตาม อัตราค่าบริการเฉลี่ยต่อหน่วยของผู้ให้บริการทุกรายยังเป็นไปตามอัตราที่กำกับดูแลตามประกาศโครงสร้างอัตราฯ และมีการกำหนดอัตราค่าบริการในส่วนที่เกินกว่าสิทธิการใช้งานของรายการส่งเสริมการขายหลัก (นอกโปรโมชั่น) ไม่เกินกว่าอัตราขั้นสูงของค่าบริการที่กำหนดไว้ตามประกาศส่วนที่เกินกว่าสิทธิ
- ▶ รายการส่งเสริมการขายหลักรายเดือน (Post-Paid) ผู้ให้บริการทุกรายเน้นเสนอขายรายการส่งเสริมการขายแบบ Bundle Service (ที่ให้บริการทั้งบริการเสียงและอินเทอร์เน็ตเคลื่อนที่) ซึ่งมีระดับราคาและสิทธิการใช้งานที่หลากหลาย โดยบริษัท AWN เป็นผู้ให้บริการที่มีการเสนอขายค่าบริการเหมาจ่ายต่ำที่สุด (เป็นรายการส่งเสริมการขายสำหรับผู้พิการทางการได้ยิน) ในขณะที่ผู้ให้บริการที่มีการเสนอขายค่าบริการเหมาจ่ายสูงสุดเช่นกัน ในส่วนของรายการส่งเสริมการขายเสริม (On-top) ผู้ให้บริการทุกรายเน้นเสนอขายบริการเฉพาะอินเทอร์เน็ตเคลื่อนที่มากที่สุด โดยมีราคา สิทธิการใช้งาน และระยะเวลาให้เลือกหลากหลาย ตั้งแต่รายชั่วโมง รายวัน รายสัปดาห์ รายเดือน ไปจนถึงรายปี ซึ่งแบรนด์ทรู มูฟ เอช (บริษัท TUC) เป็นผู้ให้บริการที่มีค่าบริการเหมาจ่ายที่ต่ำสุด (รายการส่งเสริมการขายที่ให้บริการเป็นรายวัน) ในขณะที่ บริษัท AWN เป็นผู้ให้บริการที่มีค่าบริการเหมาจ่ายสูงสุด (รายการส่งเสริมการขายที่ให้บริการเป็นรายปี) โดยในไตรมาสนี้ บริษัท NT ได้มีการเสนอขายรายการส่งเสริมการขายเสริมในลักษณะรายปีอีกครั้ง (หลังจากยกเลิกการเสนอขายไปเมื่อไตรมาส 4 ปี 2567) โดยเป็นรายการส่งเสริมการขายที่ให้บริการเฉพาะอินเทอร์เน็ตเคลื่อนที่อย่างเดียว จากเดิมที่เคยมีบริการเสียงด้วย
- ▶ ผู้ให้บริการส่วนใหญ่มีการเสนอขายเป็นรายการส่งเสริมการขายหลักแบบรายเดือน (Post-Paid) และรายการส่งเสริมการขายเสริม (On-top) ที่มีช่วงราคาและระยะเวลาการใช้งานที่หลากหลาย เป็นทางเลือกให้กับผู้ใช้บริการที่ประสงค์จะใช้บริการ และมีทั้งราคาสูงสุดและต่ำสุด โดยแบรนด์ดีแทค (บริษัท TUC) ยังคงเป็นผู้ให้บริการที่มีการเสนอขายรายการส่งเสริมการขายใหม่มากที่สุด
- ▶ รายการส่งเสริมการขายที่มีการเสนอขายใหม่ พบว่า แบรนด์ทรู มูฟ เอช (บริษัท TUC) เป็นผู้ให้บริการที่มีการเสนอขายรายการส่งเสริมการขายหลักแบบเติมเงินที่คิดค่าบริการต่อหน่วย (Pay per use) สำหรับอินเทอร์เน็ตเคลื่อนที่อยู่ที่ 1.99 บาทต่อ MB ซึ่งในไตรมาสนี้ ผู้ให้บริการโทรศัพท์เคลื่อนที่ทุกรายไม่มีการเสนอขายรายการส่งเสริมการขายใหม่ของที่เป็นรายการส่งเสริมการขายหลักแบบเติมเงิน (Pre-Paid) ที่มีการคิดค่าบริการเหมาจ่าย
- ▶ ปริมาณการใช้งานจริงเฉลี่ยต่อ 1 ผู้ใช้บริการโทรศัพท์เคลื่อนที่ พบว่า ผู้ใช้บริการของบริษัท NT มีปริมาณการใช้งานจริงเฉลี่ยสูงสุดของผู้ใช้บริการรายการส่งเสริมการขายที่ให้บริการเฉพาะเสียง และรายการส่งเสริมการขายที่ให้บริการเฉพาะอินเทอร์เน็ตเคลื่อนที่ที่จำกัดสิทธิการใช้งาน และยังคงเป็นบริษัท NT ที่ผู้ใช้บริการมีปริมาณการใช้งานจริงเฉลี่ยต่ำสุดของรายการส่งเสริมการขายที่ให้บริการเฉพาะอินเทอร์เน็ตเคลื่อนที่ และรายการส่งเสริมการขายแบบ Bundle Service ที่ไม่จำกัดสิทธิการใช้งาน

# บริการโทรศัพท์ประจำที่

## Fixed Line Services

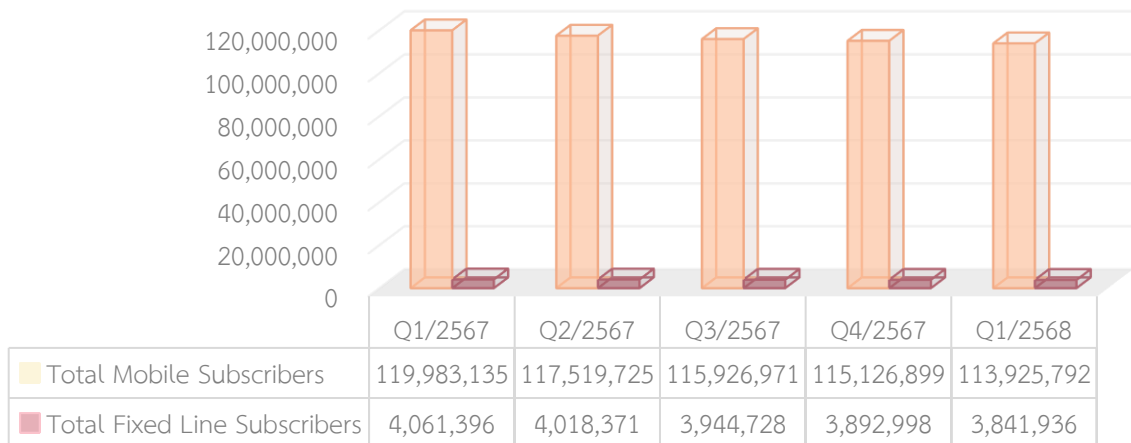
- ผู้ให้บริการโทรศัพท์ประจำที่ 45
- รายการส่งเสริมการขายของการให้บริการโทรศัพท์ประจำที่ 46

## ผู้ให้บริการโทรศัพท์ประจำที่

ในปัจจุบันผู้ให้บริการโทรศัพท์ประจำที่ (โทรศัพท์พื้นฐาน) มีจำนวน 7 ราย ได้แก่ บริษัท แอมเน็กซ์ จำกัด (AMX)<sup>37</sup> บริษัท แอดวานซ์ ไวร์เลส เน็ทเวอร์ค จำกัด (AWN) บริษัท ทริบเปิลที บรอดแบนด์ จำกัด (3BB) บริษัท โอทาโร เวิลด์ คอร์ปอเรชั่น จำกัด (OTARO : OTW) บริษัท ทู อินเทอร์เน็ต คอร์ปอเรชั่น จำกัด (TRUE) บริษัท ทู มูฟ เอช ยูนิเวอร์แซล คอมมิวนิเคชั่น จำกัด (TUC) ซึ่งให้บริการในชื่อแบรนด์ดีแทค<sup>38</sup> และบริษัท โทรคมนาคมแห่งชาติ จำกัด (มหาชน) (NT) ซึ่งให้บริการสองเครือข่าย ได้แก่ เครือข่าย กสท โทรคมนาคม (CAT) และเครือข่าย ทีโอที (TOT) โดยในไตรมาสที่ 1 ปี 2568 มีจำนวนเลขหมายบริการโทรศัพท์ประจำที่ที่มีผู้ใช้งานทั้งสิ้น 3,841,936 เลขหมาย ซึ่งลดลงจากจำนวนเลขหมายบริการโทรศัพท์ประจำที่ที่มีผู้ใช้งานในไตรมาสที่ 4 ปี 2567 ร้อยละ 1.31 ซึ่งเป็นผลจากพฤติกรรมของผู้ใช้บริการที่เปลี่ยนแปลงไป ส่งผลให้ผู้ให้บริการทำการยกเลิกบริการโทรศัพท์ประจำที่ เหลือเพียงผู้ให้บริการที่ยังคงเห็นความสำคัญของการใช้บริการโทรศัพท์ประจำที่ในแง่ของการดำเนินธุรกิจ การมีโทรศัพท์สำรองไว้ในที่อยู่อาศัย หรือสำหรับรับสายใช้งานในเวลาฉุกเฉิน **ดังภาพที่ 7**

**ภาพที่ 7** เปรียบเทียบจำนวนเลขหมายโทรศัพท์เคลื่อนที่ที่มีผู้ใช้งานและจำนวนเลขหมายโทรศัพท์ประจำที่ที่มีผู้ใช้งาน ตั้งแต่ไตรมาสที่ 1 ปี 2567 ถึงไตรมาสที่ 1 ปี 2568

หน่วย : เลขหมาย



**ที่มา :** สำนักบริหารและจัดการเลขหมายโทรคมนาคม สำนักงาน กสทช.

ในไตรมาสที่ 1 ปี 2568 บริษัท NT ยังคงเป็นผู้ให้บริการที่มีส่วนแบ่งตลาดมากที่สุด รองลงมาคือบริษัท TRUE โดยมีส่วนแบ่งตลาดอยู่ที่ร้อยละ 64.74 และร้อยละ 29.26 ตามลำดับ **ดังภาพที่ 8** โดยในไตรมาสนี้บริษัท NT มีส่วนแบ่งตลาดลดลงเล็กน้อยจากไตรมาสที่ 4 ปี 2567 ในขณะที่บริษัท TRUE มีส่วนแบ่งตลาดเพิ่มขึ้นเล็กน้อยจากไตรมาสที่ 4 ปี 2567

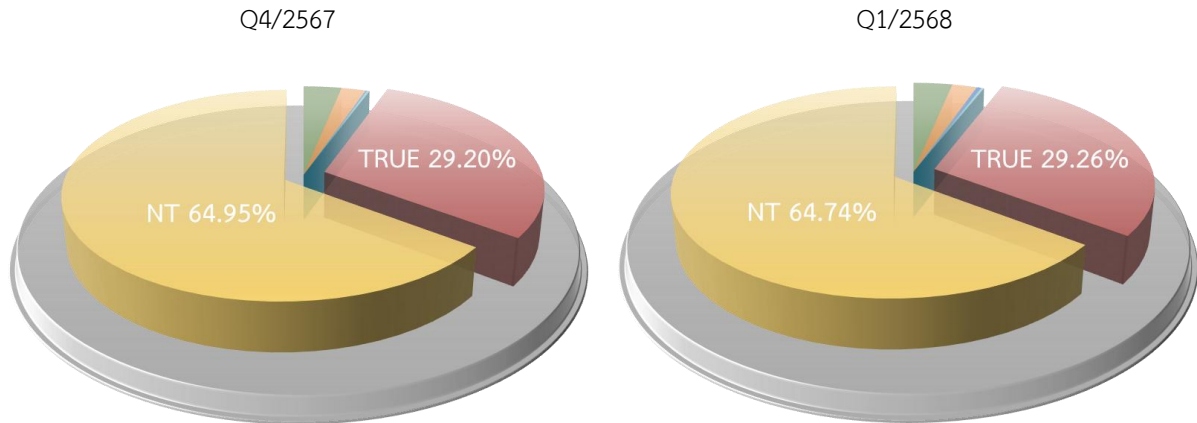
<sup>37</sup> บริษัท แอมเน็กซ์ จำกัด (AMX) ไม่ได้นำเสนอรายงานจำนวนเลขหมายประจำที่ให้กับสำนักงาน กสทช. อย่างไรก็ตาม บริษัท AMX ยังคงมีการให้บริการโทรศัพท์ประจำที่ในปัจจุบัน

<sup>38</sup> จากการรวมธุรกิจระหว่างบริษัท ทู คอร์ปอเรชั่น จำกัด (มหาชน) และบริษัท โทเทิล แอ็คเซ็ส คอมมูนิเคชั่น จำกัด (มหาชน) โดยบริษัท TUC และบริษัท DTN ได้จดทะเบียนควบบริษัทต่อกรมพัฒนาธุรกิจการค้า เมื่อวันที่ 3 สิงหาคม 2566 เป็นบริษัท TUC แต่เนื่องจากเงื่อนไขหรือมาตรการเฉพาะ ที่กำหนดตามมติที่ประชุม กสทช. นัดพิเศษ ครั้งที่ 5/2565 เมื่อวันที่ 20 ตุลาคม 2565 กำหนดให้ “มีการคงทางเลือกของผู้บริโภค โดยกำหนดให้ ยังคงแบรนด์การให้บริการแยกจากกัน เป็นระยะเวลา 3 ปี

## บริการโทรศัพท์ประจำที่ (Fixed Line Services)

ภาพที่ 8 เปรียบเทียบสัดส่วนเลขหมายโทรศัพท์ประจำที่ที่มีผู้ใช้งานในไตรมาสที่ 4 ปี 2567 และไตรมาสที่ 1 ปี 2568

หน่วย : ร้อยละ





ที่มา : สำนักบริหารและจัดการเลขหมายโทรคมนาคม สำนักงาน กสทช.

## รายการส่งเสริมการขายของการให้บริการโทรศัพท์ประจำที่

ในส่วนรายการส่งเสริมการขายของบริการโทรศัพท์ประจำที่นั้น บริษัท NT ยังคงเสนอขายรายการส่งเสริมการขายสำหรับบริการโทรศัพท์ประจำที่ แยกระหว่างชื่อ TOT และ CAT ทั้งนี้ ผู้ให้บริการส่วนใหญ่มีการเสนอขายบริการโทรศัพท์ประจำที่เป็นบริการเสริมร่วมกับบริการประเภทอื่น เช่น บริการอินเทอร์เน็ตความเร็วสูงประจำที่ และกล่องดูทีวี เป็นต้น อีกทั้ง ผู้ให้บริการบางรายไม่มีการเสนอขายบริการโทรศัพท์ประจำที่ในหน้าเว็บไซต์ โดยผู้ใช้บริการต้องติดต่อกับผู้ให้บริการโทรศัพท์ประจำที่เพื่อสอบถามโดยตรง

ตารางที่ 20 ตัวอย่างรายการส่งเสริมการขายของการให้บริการโทรศัพท์ประจำที่ไตรมาสที่ 1 ปี 2568

ผู้ให้บริการ	แพ็คเกจ	ค่าบริการ	ราคาค่าติดตั้ง	หมายเหตุ
 	รายการส่งเสริมการขายเริ่มต้น	มีให้เลือก 2 รูปแบบ คือ 1. ค่าบำรุงรักษา 100 บาทต่อเดือน - ค่าใช้ท้องถิ่น 3 บาทต่อครั้ง - ค่าใช้ทางไกลขึ้นอยู่กับระยะทางและเวลา 1 – 9 บาทต่อนาที - โทรเข้าเบอร์มือถือ ขึ้นอยู่กับเขตรหัส 3 - 6 บาทต่อนาที 2. ค่าบำรุงรักษา 200 บาทต่อเดือน - ค่าใช้ท้องถิ่น 3 บาทต่อครั้ง - ค่าใช้ทางไกล 2 บาทต่อนาที - โทรเข้าเบอร์มือถือ 2 บาทต่อนาที	ค่าติดตั้ง/ค่าขอใช้บริการ 3,350 บาท/เลขหมาย ทั้งนี้ อาจขึ้นอยู่กับรายการส่งเสริมการขายในขณะนั้น	* มีการเสนอขายในหน้าเว็บไซต์

บริการโทรศัพท์ประจำที่ (Fixed Line Services)

ผู้ให้บริการ	แพ็คเกจ	ค่าบริการ	ราคาติดตั้ง	หมายเหตุ
	รายการส่งเสริมการขายเสริม Y-tel 1234 (โทรศัพท์ทางไกลราคาประหยัด)	มีอัตราค่าบริการดังนี้ - โทรในวันธรรมดา ขึ้นอยู่กับวันเวลาและระยะทาง 0.75 – 8.00 บาทต่อนาที - โทรในวันหยุดราชการ และ/หรือวันหยุดนักขัตฤกษ์ 0.75 - 8 บาทต่อนาที		
	One-Connect	มีอัตราค่าบริการดังนี้ - โทรในเครือข่าย 1 บาทต่อนาที - โทรข้ามเครือข่ายไปยัง Fixed และ Mobile 2 บาทต่อนาที - โทรในพื้นที่จังหวัดเดียวกัน ครั้งละ 3 บาท	ฟรีค่าติดตั้ง	* จำเป็นต้องติดตั้งอินเทอร์เน็ตความเร็วสูงประจำที่ก่อน จึงจะสามารถใช้บริการได้ * มีการเสนอขายในหน้าเว็บไซต์
	AIS Fixed Line	100 บาทต่อเดือน โดยมีอัตราค่าบริการดังนี้ - ฟรี ในเครือข่าย - โทรเข้าเบอร์มือถือในเครือข่าย 50 สตางค์ต่อนาที - โทรเข้าเบอร์มือถือนอกเครือข่าย 2 บาทต่อนาที	ฟรีค่าติดตั้ง	* จำเป็นต้องติดตั้งอินเทอร์เน็ตความเร็วสูงประจำที่ก่อน จึงจะสามารถใช้บริการได้ * ไม่มีการเสนอขายในหน้าเว็บไซต์
	โทรศัพท์บ้าน 3BB	49 บาทต่อเดือน โดยมีอัตราค่าบริการดังนี้ - ฟรี ในเครือข่าย - นอกเครือข่ายโทรในจังหวัด 1.5 บาทต่อครั้ง - นอกเครือข่ายโทรข้ามจังหวัด 0.5 บาทต่อนาที - โทรเข้าเบอร์มือถือ 0.5 บาทต่อนาที	ฟรีค่าติดตั้งและอุปกรณ์ในกรณีที่ใช้บริการอินเทอร์เน็ตความเร็วสูงประจำที่	* จำเป็นต้องติดตั้งอินเทอร์เน็ตความเร็วสูงประจำที่ก่อน จึงจะสามารถใช้บริการได้ * มีการเสนอขายในหน้าเว็บไซต์
	1 concurrent 1 number	600 บาทต่อปี โดยมีอัตราค่าบริการดังนี้ - โทรท้องถิ่น 02 ทุกเครือข่ายครั้งละ 1 บาท - ฟรี โทรท้องถิ่น 02 ในเครือข่าย - โทร Fix Line ต่างจังหวัด นาทีละ 0.25 บาท	ค่าติดตั้งขึ้นอยู่กับสถานที่ของผู้ใช้บริการ	* มีการเสนอขายในหน้าเว็บไซต์

## บริการโทรศัพท์ประจำที่ (Fixed Line Services)

ผู้ให้บริการ	แพ็คเกจ	ค่าบริการ	ราคาค่าติดตั้ง	หมายเหตุ
<b>true</b>	Business Voice	แบ่งเป็น 4 โปรโมชันตามราคา ดังนี้ 1. 100 บาท - โทรฟรีในเครือข่ายโทรศัพท์บ้าน - โทรนอกเครือข่าย 100 บาท - โทรฟรี 5 เลขหมายโทรศัพท์มือถือ ในเครือข่าย - โทรเบอร์บ้านในจังหวัดเดียวกัน ครั้งละ 3 บาท - โทรเบอร์บ้านต่างจังหวัด และโทรหาโทรศัพท์มือถือ ทุกเครือข่ายนาทีละ 2 บาท 2. 200 บาท - รายละเอียดอัตราค่าบริการ เหมือนกับโปรโมชัน 100 บาท ต่างที่โทรนอกเครือข่าย ได้ 300 บาท 3. 300 บาท - รายละเอียดอัตราค่าบริการ เหมือนกับโปรโมชัน 100 บาท ต่างที่โทรนอกเครือข่าย ได้ 500 บาท 3. 499 บาท - รายละเอียดอัตราค่าบริการ เหมือนกับโปรโมชัน 100 บาท ต่างที่โทรนอกเครือข่าย ได้ 800 บาท	ค่าติดตั้ง 3,350 บาท ต่อเลขหมาย หรือฟรี ค่าติดตั้ง เมื่อผู้ใช้บริการสมัคร และติดตั้งพร้อมกับ บริการอินเทอร์เน็ต ตามรายการส่งเสริม การขายที่กำหนด	* มีการเสนอขายใน หน้าเว็บไซต์ * ให้บริการเฉพาะ ลูกค้าที่จดทะเบียน นิติบุคคล

ที่มา : เว็บไซต์ผู้ให้บริการโทรศัพท์ประจำที่ และการสอบถามข้อมูลจากผู้ให้บริการโทรศัพท์ประจำที่

### NOTES:

ในไตรมาสที่ 1 ปี 2568 แนวโน้มผู้ใช้งานโทรศัพท์ประจำที่ลดลงอย่างต่อเนื่อง และในส่วน  
 รายการส่งเสริมการขาย ผู้ให้บริการส่วนใหญ่มีการเสนอขายบริการโทรศัพท์ประจำที่พ่วงกับบริการ  
 อินเทอร์เน็ตความเร็วสูงประจำที่ ทั้งนี้ ผู้ให้บริการส่วนใหญ่ไม่ได้เปลี่ยนแปลงอัตราค่าบริการโทรศัพท์  
 ประจำที่จากไตรมาสก่อนหน้า

# บริการโทรศัพท์ระหว่างประเทศ

## International Telephone Services

- บริการโทรศัพท์ระหว่างประเทศ 50
- บริการ SMS และ MMS ระหว่างประเทศ 57

## บริการโทรศัพท์ระหว่างประเทศ (International Telephone Services)

บริการโทรศัพท์ระหว่างประเทศ หมายถึงบริการโทรศัพท์จากประเทศไทยไปยังประเทศปลายทาง โดยการกดรหัสนำหน้าและตามด้วยรหัสประเทศและเลขหมายปลายทาง ซึ่งสามารถใช้งานได้จากทั้งโทรศัพท์ประจำที่และโทรศัพท์เคลื่อนที่ โดยสามารถแบ่งเป็น 2 รูปแบบบริการ ได้แก่ **1. บริการโทรศัพท์ระหว่างประเทศ** โดยบริการดังกล่าวสามารถแบ่งการคิดค่าบริการได้ 3 รูปแบบ ได้แก่ (1) บริการโทรศัพท์ระหว่างประเทศแบบคิดตามปริมาณการใช้งาน (2) บริการโทรศัพท์ระหว่างประเทศที่คิดค่าบริการรายสัปดาห์และรายเดือน สำหรับอัตราค่าบริการต่อหน่วยที่ถูกลง (3) บริการโทรศัพท์ระหว่างประเทศแบบเหมาจ่าย และ **2. บริการ SMS และ MMS ระหว่างประเทศ** โดยเนื้อหาต่อไปนี้จะนำเสนออัตราค่าบริการทั้งสองรูปแบบบริการสำหรับไตรมาสที่ 1 ปี 2568

## 1. บริการโทรศัพท์ระหว่างประเทศ

### 1.1 บริการโทรศัพท์ระหว่างประเทศแบบคิดตามปริมาณการใช้งาน

ปัจจุบันผู้ให้บริการโทรศัพท์พื้นฐานและโทรศัพท์เคลื่อนที่มีบทบาทเป็นผู้ให้บริการโทรศัพท์ระหว่างประเทศด้วย ทั้งนี้ เทคโนโลยีและรูปแบบการให้บริการโทรศัพท์ระหว่างประเทศมี 2 ลักษณะ ได้แก่ 1) ระบบต่อตรง (International Direct Dialing : IDD) โดยผู้ใช้บริการสามารถเลือกโทรออกได้จากโทรศัพท์เคลื่อนที่โดยตรงโดยกดเลขหมายหรือกด + นำหน้าเพื่อโทรออกเช่นเดียวกับการโทรออกจากโทรศัพท์พื้นฐานโดยไม่ต้องผ่านพนักงานต่อสาย และ 2) ระบบต่อตรงราคาประหยัดผ่านแอปพลิเคชัน โดยผู้ใช้บริการสามารถโทรออกไปต่างประเทศโดยเป็นการใช้งานผ่านแอปพลิเคชัน

ตารางที่ 21 ผู้ให้บริการโทรศัพท์ระหว่างประเทศ ประจำไตรมาสที่ 1 ปี 2568

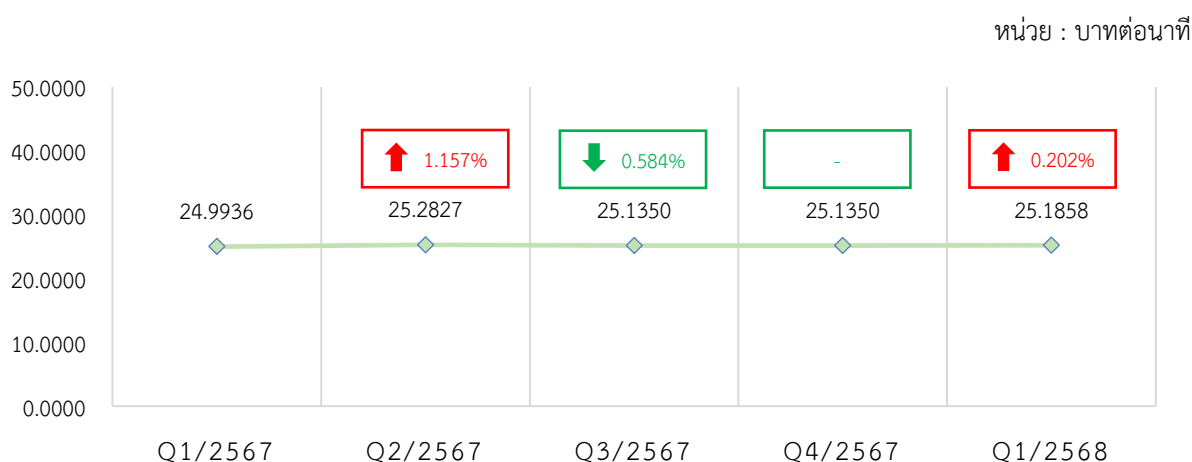
ลำดับ	ผู้ให้บริการ	ช่องทางการใช้งาน	
		IDD	IDD ผ่านแอปพลิเคชัน
1.	บริษัท โทรคมนาคมแห่งชาติ จำกัด (มหาชน) (NT)	001, 009, 009 for NT Mobile	Link
2.	บริษัท แอดวานซ์ ไวร์เลส เน็ทเวอร์ค จำกัด (AWN)	+, 003	
3.	บริษัท เอไอเอ็น โกลบอลคอม จำกัด (AIN)	005, 00500	
4.	บริษัท ทรู มูฟ เอช ยูนิเวอร์แซล คอมมิวนิเคชั่น จำกัด (TUC)	แบรนด์ทรู มูฟ เอช	+, 006, 00600
		แบรนด์ดีแทค	+, 004, 00400

ที่มา : สำนักค่าธรรมเนียมและอัตราค่าบริการในกิจการโทรคมนาคม สำนักงาน กสทช.

## บริการโทรศัพท์ระหว่างประเทศ (International Telephone Services)

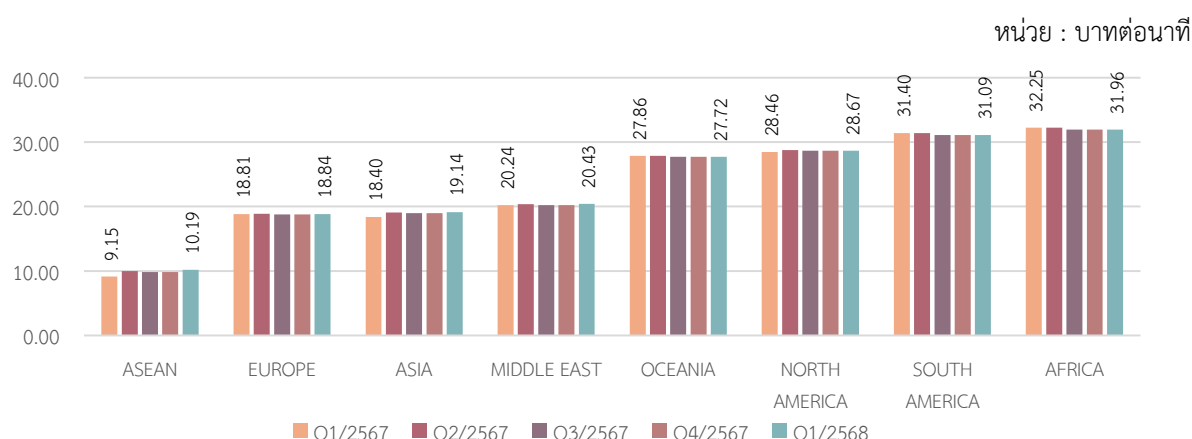
ในไตรมาสที่ 1 ปี 2568 ตลาดบริการโทรศัพท์ระหว่างประเทศแบบคิดตามปริมาณการใช้งาน มีผู้ให้บริการรวมทั้งสิ้น 4 ราย ได้แก่ บริษัท NT บริษัท AWN บริษัท AIN บริษัท TUC ซึ่งให้บริการในชื่อ แบรินด์ทรู มูฟ เอช และแบรินด์ดีแทค<sup>39</sup> โดยผู้ให้บริการโทรศัพท์ระหว่างประเทศแบบคิดตามปริมาณการใช้งาน เปิดให้บริการโทรศัพท์ระหว่างประเทศผ่านการกดเลขหมายนำหน้าเพื่อโทรออกต่างประเทศในระบบ IDD จำนวน 9 เลขหมาย และให้บริการโทรศัพท์ระหว่างประเทศผ่านการกด + นำหน้า จำนวน 2 บริษัท ได้แก่ บริษัท AWN และ บริษัท TUC (แบรินด์ทรู มูฟ เอช และแบรินด์ดีแทค) อีกทั้ง บริษัท NT นำเสนอบริการ โทรศัพท์ผ่านโครงข่ายอินเทอร์เน็ตหรือ VoIP เพื่อการโทรออกไปต่างประเทศ ภายใต้ชื่อบริการ Link โดยผู้ใช้บริการสามารถโทรออกผ่านแอปพลิเคชันบนโทรศัพท์เคลื่อนที่ ดังแสดงในตารางที่ 21

ภาพที่ 9 อัตราค่าบริการเฉลี่ยของบริการโทรศัพท์ระหว่างประเทศแบบคิดตามปริมาณการใช้งาน ระหว่างไตรมาสที่ 1 ปี 2567 - ไตรมาสที่ 1 ปี 2568



ที่มา : สำนักค่าธรรมเนียมและอัตราค่าบริการในกิจการโทรคมนาคม สำนักงาน กสทช.

ภาพที่ 10 อัตราค่าบริการโทรศัพท์ระหว่างประเทศแบบคิดตามปริมาณการใช้งานเฉลี่ยในแต่ละภูมิภาค ไตรมาสที่ 1 ปี 2567 - ไตรมาสที่ 1 ปี 2568



ที่มา : สำนักค่าธรรมเนียมและอัตราค่าบริการในกิจการโทรคมนาคม สำนักงาน กสทช.

<sup>39</sup> ปัจจุบันบริษัท โทเทิล แอ็คเซ็ส คอมมูนิเคชั่น จำกัด (มหาชน) หรือ ดีแทค (DTAC) / บริษัท DTN คือ บริษัท ทรู คอร์ปอเรชั่น จำกัด (มหาชน) (TRUE) / บริษัท ทรู มูฟ เอช ยูนิเวอร์แซล คอมมิวนิเคชั่น จำกัด (บริษัท TUC) ซึ่งเกิดจากการรวมธุรกิจระหว่างบริษัท DTN และบริษัท TUC มีผลตั้งแต่วันที่ 3 สิงหาคม 2566

บริการโทรศัพท์ระหว่างประเทศ (International Telephone Services)

ตารางที่ 22 อัตราค่าบริการของผู้ให้บริการโทรศัพท์ระหว่างประเทศแบบคิดตามปริมาณการใช้งาน จำแนกตามภูมิภาค ในไตรมาสที่ 1 ปี 2568

หน่วย : บาทต่อนาที

บริษัท	ช่องทาง (จำนวนพื้นที่)	ASEAN	EUROPE	ASIA	MIDDLE EAST	OCEANIA	NORTH AMERICA	SOUTH AMERICA	AFRICA	AVERAGE	
TUC	แบรนด์ทรู มูฟ เอช	+ (229)	6.83	17.26	17.18	18.40	24.91	25.93	27.07	28.93	22.61
		006 (229)	6.72	17.26	17.18	18.40	24.91	25.93	27.07	28.51	22.52
		00600 (228)	4.78	8.94	10.50	9.53	18.73	14.82	12.86	16.00	12.88
	แบรนด์ ดีแทค	+ (232)	23.67	29.98	32.35	35.33	38.50	40.62	45.00	45.00	37.55
		004 (232)	7.06	19.06	23.28	19.60	37.67	40.01	45.00	45.00	32.38
		00400 (232)	5.72	18.87	21.53	17.00	37.63	39.90	45.00	43.07	31.47
AWN	+ (232)	22.22	24.11	24.30	26.67	27.04	28.92	32.00	32.00	27.76	
	003 (232)	6.94	16.70	16.63	18.07	24.68	25.35	27.07	28.75	22.30	
AIN	005 (232)	22.22	24.11	24.30	26.67	27.04	28.92	32.00	32.00	27.76	
	00500 (232)	7.22	16.70	16.65	18.07	24.68	25.38	27.07	28.75	22.32	
NT	001 (231)	17.11	23.87	22.90	25.93	28.46	29.51	33.14	33.40	28.00	
	009 (231)	4.83	16.57	15.80	17.93	24.58	25.28	28.14	28.75	22.15	
	009 for NT Mobile (231)	3.83	16.16	13.00	17.93	24.50	25.26	27.07	28.72	21.68	
	LINK (231)	3.56	13.98	12.33	16.50	24.02	25.05	26.79	28.58	20.89	
AVERAGE		10.19	18.84	19.14	20.43	27.72	28.67	31.09	31.96	25.1858	

- หมายเหตุ : 1. อัตราค่าบริการเฉลี่ยในแต่ละภูมิภาค จะใช้วิธีการคำนวณโดยนำอัตราค่าบริการต่ำที่สุดของแต่ละช่องทางในแต่ละพื้นที่ มาถ่วงน้ำหนักกับจำนวนพื้นที่ที่ช่องทางนั้นๆ ให้บริการ
2. อัตราค่าบริการเฉลี่ยในแต่ละช่องทาง จะใช้วิธีการคำนวณโดยนำอัตราค่าบริการต่ำที่สุดของแต่ละพื้นที่ในแต่ละภูมิภาค มาถ่วงน้ำหนักกับจำนวนพื้นที่ที่ช่องทางนั้นๆ ให้บริการ
3. ตัวอักษร**สีดํา**หมายถึงอัตราค่าบริการดังกล่าวไม่เปลี่ยนแปลงเมื่อเปรียบเทียบกับไตรมาสก่อนหน้า
4. ตัวอักษร**สีแดง**หมายถึงอัตราค่าบริการดังกล่าวเพิ่มขึ้นเมื่อเปรียบเทียบกับไตรมาสก่อนหน้า
5. ตัวอักษร**สีเขียว**หมายถึงอัตราค่าบริการดังกล่าวลดลงเมื่อเปรียบเทียบกับไตรมาสก่อนหน้า
6. กรอบ**สีเขียว**หมายถึงอัตราค่าบริการดังกล่าวมีอัตราที่ต่ำที่สุดในภูมิภาคนั้นๆ เมื่อเปรียบเทียบกับช่องทางทั้งหมด

ที่มา : สำนักค่าธรรมเนียมและอัตราค่าบริการในกิจการโทรคมนาคม สำนักงาน กสทช.

ภาพที่ 9 ภาพที่ 10 และจากตารางที่ 22 แสดงอัตราค่าบริการโทรศัพท์ระหว่างประเทศแบบคิดตามปริมาณการใช้งาน ในไตรมาสที่ 1 ปี 2567 ถึงไตรมาสที่ 1 ปี 2568 เมื่อพิจารณาอัตราค่าบริการโทรศัพท์ระหว่างประเทศโดยเฉลี่ยรวมทุกภูมิภาคในไตรมาสที่ 1 ปี 2568 พบว่ามีอัตราเฉลี่ยอยู่ที่**นาทีละ 25.1858 บาท** ซึ่งเพิ่มขึ้นจากไตรมาสก่อนหน้าร้อยละ 0.202 เนื่องจากบริษัท AWN และบริษัท AIN มีการปรับเพิ่มอัตราค่าบริการในกลุ่มประเทศ ASEAN ทวีป Europe ทวีป ASIA ภูมิภาค Middle East ภูมิภาค Oceania และทวีป North America โดยบริษัท AWN (AWN +) และบริษัท AIN (AIN 005) ปรับเพิ่มขึ้นร้อยละ 1.11 จากไตรมาสก่อนหน้า ในขณะที่บริษัท AWN (AWN 003) และบริษัท AIN (AIN 00500) ปรับเพิ่มขึ้นร้อยละ 0.22 จากไตรมาสก่อนหน้า โดยในไตรมาสนี้ แบรินด์ทรู มูฟ เอช (บริษัท TUC, ทรู มูฟ เอช 00600) เป็นผู้ให้บริการโทรศัพท์ระหว่างประเทศแบบคิดตามปริมาณการใช้งานที่มีการคิดอัตราค่าบริการต่ำที่สุดโดยมีค่าบริการเฉลี่ยอยู่ที่นาทีละ 12.88 บาท ซึ่งมีอัตราค่าบริการต่ำกว่าค่าเฉลี่ยโดยรวมร้อยละ 48.85 และผู้ให้บริการโทรศัพท์ระหว่างประเทศแบบคิดตามปริมาณการใช้งานที่มีการคิดอัตราค่าบริการสูงที่สุด คือ

## บริการโทรศัพท์ระหว่างประเทศ (International Telephone Services)

แบรนด์ดีแทค (บริษัท TUC, ดีแทค +) โดยมีค่าบริการเฉลี่ยอยู่ที่นาทีละ 37.55 บาท ซึ่งมีอัตราค่าบริการสูงกว่าค่าเฉลี่ยโดยรวมร้อยละ 49.10

ทั้งนี้ ในปัจจุบันผู้ใช้บริการมีทางเลือกในการใช้งานบริการอื่นๆ เช่น บริการ Wi-Fi Calling หรือบริการ Over the top (OTT) ผ่านแอปพลิเคชันต่างๆ เพื่อโทรศัพท์ระหว่างประเทศโดยมีการคิดค่าบริการแบบเหมาจ่าย เช่น Viber ที่มีการคิดค่าบริการ 219.36 บาทต่อเดือน<sup>40</sup> โดยมีปริมาณการโทรแบบไม่จำกัดจำนวนและให้บริการพื้นที่ปลายทาง 57 พื้นที่ ซึ่งผู้ใช้บริการเพียงติดตั้งแอปพลิเคชันดังกล่าวเฉพาะต้นทางก็สามารถใช้งานโทรไปยังเลขหมายปลายทางได้เช่นเดียวกันกับการกดเลขหมายนำและใช้บริการแบบโทรศัพท์ระหว่างประเทศ ซึ่งอัตราค่าบริการต่อหน่วยจะมีราคาต่ำกว่าบริการโทรศัพท์ระหว่างประเทศระบบต่อตรงอย่างมากเนื่องจากการให้ปริมาณการโทรแบบไม่จำกัด ดังแสดงในตารางที่ 23 แต่อย่างไรก็ตามแอปพลิเคชัน OTT ยังมีการให้บริการที่คล้ายคลึงกับบริการโทรศัพท์ระหว่างประเทศ โดยที่ไม่มีค่าใช้จ่ายในการใช้บริการ ผู้ใช้บริการเพียงเชื่อมต่อกับอินเทอร์เน็ตและติดตั้งแอปพลิเคชันดังกล่าวทั้งต้นทางและปลายทางก็สามารถใช้งานการโทรผ่านแอปพลิเคชันดังกล่าวเพื่อใช้โทรศัพท์ระหว่างประเทศได้ เช่น WhatsApp, Line, Messenger และอื่นๆ

### ตารางที่ 23 อัตราค่าบริการแอปพลิเคชัน OTT

แอปพลิเคชัน	อัตราค่าบริการสำหรับการโทรออก (บาท/เดือน)	อัตราค่าบริการสำหรับการซื้อเลขหมายเพื่อการรับสาย (บาท/เดือน)	สิทธิการใช้งานการโทรออก
Viber (WORLD Subscription)	219.36 (5.99 Usd/เดือน) (57 พื้นที่)	ไม่สามารถรับสายได้	ไม่จำกัด

หมายเหตุ : \* สำหรับการซื้อเลขหมายประจำเพื่อการรับสายมิให้บริการเลขหมายสำหรับ 25 ประเทศ โดยการสมัครและใช้งานไม่จำเป็นต้องอาศัยอยู่ในประเทศที่ขอเลขหมาย ทั้งนี้ ในบางประเทศต้องทำการยืนยันตัวตนก่อนการให้บริการ

ที่มา : สำนักค่าธรรมเนียมและอัตราค่าบริการในกิจการโทรคมนาคม สำนักงาน กสทช.

สำหรับตลาดบริการโทรศัพท์ระหว่างประเทศแบบคิดตามปริมาณการใช้งาน ผู้ให้บริการมีการคิดอัตราค่าบริการโทรศัพท์ระหว่างประเทศที่แตกต่างกันโดยจำแนกได้ทั้งหมด 4 ประเภทการให้บริการดังแสดงในตารางที่ 24

### ตารางที่ 24 วิธีการคิดอัตราค่าบริการของผู้ให้บริการโทรศัพท์ระหว่างประเทศแบบคิดตามปริมาณการใช้งาน

วิธีการคิดอัตราค่าบริการโทรศัพท์ระหว่างประเทศแบบคิดตามปริมาณการใช้งาน	ผู้ให้บริการโทรศัพท์ระหว่างประเทศ
1) การคิดอัตราค่าบริการจำแนกตามการโทรไปยังโครงข่ายโทรศัพท์พื้นฐานและโครงข่ายโทรศัพท์เคลื่อนที่ โดยที่การโทรไปยังโครงข่ายโทรศัพท์พื้นฐานและโทรศัพท์เคลื่อนที่จะมีอัตราค่าบริการเท่ากันสำหรับประเทศส่วนใหญ่ อย่างไรก็ตาม ในบางประเทศ การคิดค่าโทรไปยังโครงข่ายโทรศัพท์พื้นฐานจะมีค่าโทรถูกกว่าการโทรไปยังโครงข่ายโทรศัพท์เคลื่อนที่	ดีแทค (+), ดีแทค (004), ดีแทค (00400), NT (009), NT (009 for NT Mobile), NT (Link), ทรู มูฟ เอช (+), ทรู มูฟ เอช (006), ทรู มูฟ เอช (00600),

<sup>40</sup> <https://account.viber.com/en/call-world>

## บริการโทรศัพท์ระหว่างประเทศ (International Telephone Services)

วิธีการคิดอัตราค่าบริการโทรศัพท์ระหว่างประเทศ แบบคิดตามปริมาณการใช้งาน	ผู้ให้บริการโทรศัพท์ระหว่างประเทศ
2) การคิดค่าบริการจำแนกตามช่วงเวลาที่มีการใช้งานมาก (Peak Time) และใช้งานน้อย (Off-Peak Time)	AWN (+), AIN (005)
3) การคิดอัตราค่าบริการจำแนกตามค่าบริการราคาประหยัด (Economy Rate) และอัตราค่าบริการที่สะท้อนคุณภาพบริการ (Standard Rate)	AWN (003), AIN (00500)
4) ใช้อัตราค่าบริการอัตราเดียวกันสำหรับการโทรไปยังหมายเลขปลายทาง โทรศัพท์พื้นฐานหรือโทรศัพท์เคลื่อนที่	NT (001)

ที่มา : สำนักค่าธรรมเนียมและอัตราค่าบริการในกิจการโทรคมนาคม สำนักงาน กสทช.

### 1.2 บริการโทรศัพท์ระหว่างประเทศที่คิดค่าบริการรายสัปดาห์ และรายเดือน สำหรับอัตราค่าบริการต่อหน่วยที่ถูกลง

ในไตรมาสที่ 1 ปี 2568 ตลาดบริการโทรศัพท์ระหว่างประเทศที่คิดค่าบริการรายสัปดาห์ และรายเดือน สำหรับอัตราค่าบริการต่อหน่วยที่ถูกลง มีผู้ให้บริการจำนวน 1 ราย ได้แก่ บริษัท TUC ซึ่งให้บริการในชื่อแบรนด์ทรู มูฟ เอช (บริษัท TUC, ทรู มูฟ เอช 006) และแบรนด์ดีแทค (บริษัท TUC, ดีแทค 004 และ 00400) โดยทั้งสองแบรนด์มีการรายงานรายการส่งเสริมการขายทั้งสิ้น 1 รายการ และ 4 รายการ ตามลำดับ ซึ่งไม่มีการเปลี่ยนแปลงจากไตรมาสก่อนหน้า โดยทั้งสองแบรนด์นำเสนอขายรายการส่งเสริมการขายในรูปแบบเก็บค่าบริการแบบกำหนดระยะเวลาการใช้งาน โดยสามารถแบ่งเป็นราย 5 วัน รายสัปดาห์ (7 วัน) และรายเดือน (30 วัน) มีอัตราค่าบริการอยู่ระหว่าง 14 – 45.79 บาท เพื่อให้ผู้ใช้บริการได้ใช้บริการโทรศัพท์ระหว่างประเทศในอัตราค่าบริการที่ถูกกว่าเดิม โดยในปัจจุบันสามารถใช้โทรไปยังประเทศปลายทางจำนวนทั้งหมด 8 พื้นที่ ดังแสดงในตารางที่ 25

ตารางที่ 25 ผู้ให้บริการและรายการส่งเสริมการขายของบริการโทรศัพท์ระหว่างประเทศที่คิดค่าบริการรายสัปดาห์ และรายเดือน สำหรับอัตราค่าบริการต่อหน่วยที่ถูกลงในไตรมาสที่ 1 ปี 2568

ผู้ให้บริการ	ชื่อรายการส่งเสริมการขาย	ระยะเวลาการใช้งาน	อัตราค่าบริการ ไม่รวม vat	เงื่อนไขการให้บริการ	
บริษัท ทรู มูฟ เอช ยูนิเวอร์แซล คอมมิวนิเคชั่น จำกัด (TUC)	ทรู มูฟ เอช 006 Call to USA Canada China Hong Kong Singapore Malaysia 2 Baht/min 30 Days via 006	30 วัน	19 บาท	คิดค่าบริการ 2 บาทต่อนาที	
	ดีแทค 00400	แพ็คเกจรายสัปดาห์ (ประเทศเมียนมา)	7 วัน	14 บาท	คิดค่าบริการนาทีละ 1.50 บาท โดยมีการเก็บค่าบริการรายสัปดาห์ที่ 14 บาท/สัปดาห์
		แพ็คเกจรายเดือน (ประเทศเมียนมา)	30 วัน	29 บาท	คิดค่าบริการนาทีละ 1.50 บาท โดยมีการเก็บค่าบริการรายเดือนที่ 29 บาท/เดือน
	ดีแทค 004 / 00400	ซิมดีแทคเติมเงิน กัมพูชา	5 วัน	45.79 บาท	โทรไปยังประเทศกัมพูชาผ่าน 004 / 00400 นาทีละ 3 บาท โทรครบ 5 นาที ฟรี 5 นาที
ซิมดีแทคเติมเงิน เมียนมา		5 วัน	45.79 บาท	โทรไปยังประเทศเมียนมาผ่าน 004 / 00400 นาทีละ 5 บาท โทรครบ 5 นาที ฟรี 5 นาที	

ที่มา : สำนักค่าธรรมเนียมและอัตราค่าบริการในกิจการโทรคมนาคม สำนักงาน กสทช.

### 1.3 บริการโทรศัพท์ระหว่างประเทศแบบเหมาจ่าย

ในไตรมาสที่ 1 ปี 2568 บริษัท AWN (AWN +, 003) ให้บริการโทรศัพท์ระหว่างประเทศในรูปแบบเหมาจ่ายจำนวน 8 รายการ ซึ่งไม่มีการเปลี่ยนแปลงจากไตรมาสก่อนหน้า โดยมีอัตราค่าบริการระหว่าง 99 – 799 บาทต่อ 30 วัน โดยให้สิทธิในการโทรระหว่าง 40 – 60 นาที ซึ่งมีอัตราค่าบริการเฉลี่ยอยู่ที่ 5.81 บาทต่อนาที และมีพื้นที่ครอบคลุมในการให้บริการ 22 พื้นที่จากพื้นที่ให้บริการโทรศัพท์ระหว่างประเทศทั้งหมด 232 พื้นที่ หรือคิดเป็นร้อยละ 9.48 โดยครอบคลุม 5 ภูมิภาคจากทั้งหมด 8 ภูมิภาค ซึ่งในรายการส่งเสริมการขายดังกล่าวจะไม่ครอบคลุม 3 ภูมิภาค ได้แก่ ภูมิภาค MIDDLE EAST ทวีป AFRICA และทวีป SOUTH AMERICA โดยรายการส่งเสริมการขายที่มีอัตราค่าเฉลี่ยต่อนาทีต่ำที่สุดอยู่ที่ 1.65 บาทต่อนาที (รายการส่งเสริมการขาย 003 prefix international call 99B. 60min 30days) โดยให้บริการครอบคลุม 6 พื้นที่ ได้แก่ สาธารณรัฐประชาชนจีน เขตบริหารพิเศษฮ่องกงแห่งสาธารณรัฐประชาชนจีน สาธารณรัฐอินเดีย สหพันธรัฐมาเลเซีย สาธารณรัฐสิงคโปร์ และสาธารณรัฐเกาหลี ดังแสดงใน ตารางที่ 29

ตารางที่ 29 ผู้ให้บริการและรายการส่งเสริมการขายของบริการโทรศัพท์ระหว่างประเทศแบบเหมาจ่าย ในไตรมาสที่ 1 ปี 2568

ผู้ให้บริการ	ชื่อรายการส่งเสริมการขาย	ระยะเวลาการใช้งาน	อัตราค่าบริการ ไม่รวม vat	สิทธิการโทร	พื้นที่ให้บริการ	
AWN	003	003 prefix international call 99B. 60min 30days	30 วัน	99 บาท	60 นาที	China, Hong Kong, India, Malaysia, Singapore และ South Korea
		003 prefix international call 119B. 40min 30days	30 วัน	119 บาท	40 นาที	Cambodia, Laos, Myanmar และ Vietnam
		003 prefix international call 129B. 60min 30days	30 วัน	129 บาท	60 นาที	Canada และ USA
		003 prefix international call 159B. 40min 30days	30 วัน	159 บาท	40 นาที	France, Germany, Japan และ United Kingdom
	+	+ prefix international call 199B. 40min 30days	30 วัน	199 บาท	40 นาที	Canada, China, Hong Kong, Malaysia, Singapore, South Korea และ USA
		+ prefix international call 299B. 40min 30days	30 วัน	299 บาท	40 นาที	Cambodia, Laos, Myanmar และ Vietnam
		+ prefix international call 399B. 40min 30days	30 วัน	399 บาท	40 นาที	Australia, Denmark, France, Germany, India, Italy, Spain, Sweden และ United Kingdom
		+ prefix international call 799B. 60min 30days	30 วัน	799 บาท	60 นาที	Japan และ UAE

ที่มา : สำนักค่าธรรมเนียมและอัตราค่าบริการในกิจการโทรคมนาคม สำนักงาน กสทช.

ทั้งนี้ จากการติดตามบริการโทรศัพท์ระหว่างประเทศแบบเหมาจ่ายของแอปพลิเคชัน Viber พบว่าอัตราค่าบริการเฉลี่ยของแอปพลิเคชันดังกล่าวในส่วนใหญ่มีอัตราค่าบริการที่ต่ำกว่าบริการโทรศัพท์ระหว่างประเทศแบบเหมาจ่ายของบริษัท AWN ซึ่งจากการเปรียบเทียบอัตราค่าบริการทั้งหมด 22 พื้นที่ที่บริษัท AWN มีการให้บริการ มีจำนวนทั้งหมด 3 พื้นที่ที่บริษัท AWN มีอัตราค่าบริการที่ต่ำกว่า ได้แก่ สาธารณรัฐประชาธิปไตยประชาชนลาว สาธารณรัฐแห่งสหภาพเมียนมา และสาธารณรัฐประชาชนจีน แต่อย่างไรก็ตามอัตราค่าบริการเฉลี่ยของแอปพลิเคชัน Viber คำนวณมาจากอัตราค่าบริการเฉลี่ยที่มีค่าบริการ

## บริการโทรศัพท์ระหว่างประเทศ (International Telephone Services)

ที่ต่ำที่สุดของรายการส่งเสริมการขายแบบเหมาจ่าย ดังแสดงในตารางที่ 30 จึงสามารถสรุปได้ว่าผู้ให้บริการจากประเทศไทยยังคงสามารถแข่งขันในตลาดนี้กับผู้ให้บริการจากต่างประเทศได้ซึ่งนอกเหนือจากเรื่องของอัตราค่าบริการแล้วในเรื่องของคุณภาพสัญญาณที่ทางบริษัท AWN มีคุณภาพสัญญาณที่มีความเสถียรมากกว่าเนื่องจากแอปพลิเคชัน Viber ต้องใช้สัญญาณอินเทอร์เน็ตในการเชื่อมต่อ อีกทั้งในเรื่องของความสะดวกในการใช้งานที่บริษัท AWN เพียงสมัครรายการส่งเสริมการขายและกดเลขหมายนำเพื่อโทรไปยังประเทศปลายทาง แต่ทางแอปพลิเคชัน Viber ต้องลงแอปพลิเคชันก่อนถึงจะสามารถใช้งานได้ ดังนั้นการใช้บริการโทรศัพท์ระหว่างประเทศผ่านแอปพลิเคชัน Viber เป็นทางเลือกที่จะเป็นประโยชน์กับผู้ใช้บริการอีกทางหนึ่ง

**ตารางที่ 30** อัตราค่าบริการเฉลี่ยของบริการโทรศัพท์ระหว่างประเทศแบบเหมาจ่ายในไตรมาสที่ 1 ปี 2568

หน่วย : บาทต่อนาที

ภูมิภาค	ประเทศ	VIBER (FLAT RATE)	AWN (FLAT RATE)
ASEAN	Cambodia	2.84	2.98
ASEAN	Laos	3.78	2.98
ASEAN	Malaysia	0.66	1.65
ASEAN	Myanmar	6.30	2.98
ASEAN	Singapore	0.69	1.65
ASEAN	Vietnam	1.58	2.98
ASIA	China	3.47	1.65
ASIA	Hong Kong	1.01	1.65
ASIA	India	0.47	1.65
ASIA	Japan	0.85	3.98
ASIA	South Korea	0.76	1.65
MIDDLE EAST	United Arab Emirates	3.47	13.32
EUROPE	Denmark	0.60	9.98
EUROPE	France	0.63	3.98
EUROPE	Germany	0.60	3.98
EUROPE	Italy	0.60	9.98
EUROPE	Spain	0.60	9.98
EUROPE	Sweden	0.60	9.98
EUROPE	United Kingdom	0.63	3.98
NORTH AMERICA	Canada	0.28	2.15
NORTH AMERICA	United States	0.60	2.15
OCEANIA	Australia	0.66	9.98

ที่มา : สำนักค่าธรรมเนียมและอัตราค่าบริการในกิจการโทรคมนาคม สำนักงาน กสทช.

## 2. บริการ SMS และ MMS ระหว่างประเทศ

ในไตรมาสที่ 1 ปี 2568 ตลาดบริการ SMS และ MMS ระหว่างประเทศ มีผู้ให้บริการจำนวน 1 ราย ได้แก่ บริษัท TUC ซึ่งให้บริการในชื่อแบรนด์ทรู มูฟ เอช โดยให้บริการ SMS ระหว่างประเทศผ่านการกด + ,006 และ 00600 และแบรนด์ดีแทคโดยให้บริการ SMS ระหว่างประเทศผ่านการกด + นำหน้าเบอร์โทรศัพท์ ในส่วนตลาดบริการ MMS แบรนด์ทรู มูฟ เอช และแบรนด์ดีแทค ให้บริการ MMS ระหว่างประเทศผ่านการกด + นำหน้าเบอร์โทรศัพท์ โดยบริษัท TUC ได้ยกเลิกการให้บริการ SMS ระหว่างประเทศผ่านช่องทางแบรนด์ดีแทค 004 และ 00400 ในไตรมาสที่ 1 ปี 2568 ดังแสดงในตารางที่ 26

ตารางที่ 26 ผู้ให้บริการ SMS และ MMS ระหว่างประเทศในไตรมาสที่ 1 ปี 2568

ผู้ให้บริการ		SMS	MMS
บริษัท ทรู มูฟ เอช ยูนิเวอร์แซล คอมมิวนิเคชั่น จำกัด (TUC)	แบรนด์ทรู มูฟ เอช	+, 006, 00600	+
	แบรนด์ดีแทค	+	+

ที่มา : สำนักค่าธรรมเนียมและอัตราค่าบริการในกิจการโทรคมนาคม สำนักงาน กสทช.

ตารางที่ 27 แสดงอัตราค่าบริการ SMS ระหว่างประเทศไตรมาสที่ 1 ปี 2568 เมื่อพิจารณาอัตราค่าบริการ SMS ระหว่างประเทศโดยเฉลี่ยรวมทุกภูมิภาคพบว่า มีอัตราค่าบริการเฉลี่ยอยู่ที่ข้อความละ 8.747 บาท ซึ่งเพิ่มขึ้นจากไตรมาสก่อนหน้าร้อยละ 2.95 ทั้งนี้ ในแต่ละช่องทางของผู้ให้บริการแต่ละรายจะนำเสนออัตราค่าบริการที่อยู่ในระดับเดียวกันทุกพื้นที่โดยมีพื้นที่บริการมากกว่า 228 พื้นที่ต่อหนึ่งช่องทาง ซึ่งการให้บริการของแบรนด์ทรู มูฟ เอช (บริษัท TUC) มีอัตราค่าบริการอยู่ที่ 9.00 บาทต่อข้อความ และแบรนด์ดีแทค (บริษัท TUC) มีอัตราค่าบริการอยู่ที่ 8.00 บาทต่อข้อความสำหรับทุกช่องทางการบริการ

ตารางที่ 27 อัตราค่าบริการของผู้ให้บริการ SMS ระหว่างประเทศ จำแนกตามภูมิภาค ในไตรมาสที่ 1 ปี 2568

หน่วย : บาทต่อข้อความ

ภูมิภาค	ทรู มูฟ เอช + (จำนวนพื้นที่)	ทรู มูฟ เอช 006 (จำนวนพื้นที่)	ทรู มูฟ เอช 00600 (จำนวนพื้นที่)	ดีแทค + (จำนวนพื้นที่)	AVERAGE (ถ่วงน้ำหนักตาม จำนวนพื้นที่)
ASEAN	9.00 (9)	9.00 (9)	9.00 (9)	8.00 (9)	8.750
ASIA	9.00 (20)	9.00 (20)	9.00 (20)	8.00 (20)	8.750
MIDDLE EAST	9.00 (15)	9.00 (15)	9.00 (15)	8.00 (15)	8.750
EUROPE	9.00 (53)	9.00 (53)	9.00 (53)	8.00 (54)	8.746
NORTH AMERICA	9.00 (38)	9.00 (38)	9.00 (38)	8.00 (39)	8.745
AFRICA	9.00 (57)	9.00 (57)	9.00 (57)	8.00 (57)	8.750
SOUTH AMERICA	9.00 (14)	9.00 (14)	9.00 (14)	8.00 (14)	8.750
OCEANIA	9.00 (23)	9.00 (23)	9.00 (22)	8.00 (24)	8.739
AVERAGE	9.00 (229)	9.00 (229)	9.00 (228)	8.00 (232)	8.747

หมายเหตุ : จำนวนพื้นที่ของแต่ละผู้ให้บริการในแต่ละภูมิภาคแสดงในวงเล็บ

ที่มา : สำนักค่าธรรมเนียมและอัตราค่าบริการในกิจการโทรคมนาคม สำนักงาน กสทช.

## บริการโทรศัพท์ระหว่างประเทศ (International Telephone Services)

ตารางที่ 28 แสดงอัตราค่าบริการ MMS ระหว่างประเทศไตรมาสที่ 1 ปี 2568 เมื่อพิจารณาอัตราค่าบริการ MMS ระหว่างประเทศโดยเฉลี่ยรวมทุกภูมิภาคพบว่า มีอัตราค่าบริการเฉลี่ยอยู่ที่ข้อความละ 15.00 บาท ซึ่งไม่มีการเปลี่ยนแปลงจากไตรมาสก่อนหน้า โดยในแต่ละช่องทางของผู้ให้บริการแต่ละรายจะนำเสนออัตราค่าบริการที่อยู่ในระดับเดียวกันทุกพื้นที่ โดยมีพื้นที่บริการมากกว่า 229 พื้นที่ต่อหนึ่งช่องทาง ซึ่งการให้บริการของแบรนด์ทรู มูฟ เอช (บริษัท TUC) และ แบริดดีแทค (บริษัท TUC) มีอัตราค่าบริการอยู่ที่ 15.00 บาทต่อข้อความสำหรับทุกช่องทางการบริการ

ตารางที่ 28 อัตราค่าบริการของผู้ให้บริการ MMS ระหว่างประเทศ จำแนกตามภูมิภาค ในไตรมาสที่ 1 ปี 2568

หน่วย : บาทต่อข้อความ

ภูมิภาค	ทรู มูฟ เอช + (จำนวนพื้นที่)	ดีแทค + (จำนวนพื้นที่)	AVERAGE (ถ่วงน้ำหนัก ตามจำนวนพื้นที่)
ASEAN	15.00 (9)	15.00 (9)	15.00
ASIA	15.00 (20)	15.00 (20)	15.00
MIDDLE EAST	15.00 (15)	15.00 (15)	15.00
EUROPE	15.00 (53)	15.00 (54)	15.00
NORTH AMERICA	15.00 (38)	15.00 (39)	15.00
AFRICA	15.00 (57)	15.00 (57)	15.00
SOUTH AMERICA	15.00 (14)	15.00 (13)	15.00
OCEANIA	15.00 (23)	15.00 (24)	15.00
<b>AVERAGE</b>	<b>15.00 (229)</b>	<b>15.00 (231)</b>	<b>15.00</b>

หมายเหตุ : จำนวนพื้นที่ของแต่ละผู้ให้บริการในแต่ละภูมิภาคแสดงในวงเล็บ

ที่มา : สำนักค่าธรรมเนียมและอัตราค่าบริการในกิจการโทรคมนาคม สำนักงาน กสทช.

## NOTES:

ในไตรมาสที่ 1 ปี 2568 พบว่าอัตราค่าบริการโทรศัพท์ระหว่างประเทศแบบคิดตามปริมาณการใช้งานเพิ่มขึ้นจากไตรมาสก่อนหน้าร้อยละ 0.202 เนื่องจากบริษัท AWN และ AIN มีการปรับเพิ่มอัตราค่าบริการในกลุ่มประเทศ ASEAN ทวีป Europe ทวีป ASIA ภูมิภาค Middle East ภูมิภาค Oceania และทวีป North America โดยบริษัท AWN (AWN +) และบริษัท AIN (AIN 005) ปรับเพิ่มขึ้นร้อยละ 1.11 จากไตรมาสก่อนหน้า และบริษัท AWN (AWN 003) และบริษัท AIN (AIN 00500) ปรับเพิ่มขึ้นร้อยละ 0.22 จากไตรมาสก่อนหน้า โดยในไตรมาสนี้ แบรินต์ทรู มูฟ เอช (บริษัท TUC, ทรู มูฟ เอช 00600) ยังคงเป็นผู้ให้บริการโทรศัพท์ระหว่างประเทศแบบคิดตามปริมาณการใช้งานที่มีการคิดอัตราค่าบริการต่ำที่สุดโดยมีค่าบริการเฉลี่ยอยู่ที่นาทีละ 12.88 บาท และในส่วนของอัตราค่าบริการ SMS ระหว่างประเทศเพิ่มขึ้นจากไตรมาสก่อนหน้าร้อยละ 2.95 โดยมีอัตราค่าบริการเฉลี่ยอยู่ที่ข้อความละ 8.747 บาท และในส่วนของบริการโทรศัพท์ระหว่างประเทศที่คิดค่าบริการรายสัปดาห์ และรายเดือนสำหรับอัตราค่าบริการต่อหน่วยที่ถูกลง บริการโทรศัพท์ระหว่างประเทศแบบเหมาจ่าย และบริการ MMS ระหว่างประเทศไม่มีการเปลี่ยนแปลงจากไตรมาสก่อนหน้า

อย่างไรก็ดี พบว่ามีบริการผ่านแอปพลิเคชัน Viber ที่ให้บริการในรูปแบบเหมาจ่ายซึ่งอัตราค่าบริการเฉลี่ยของแอปพลิเคชันดังกล่าวในส่วนใหญ่มีอัตราค่าบริการที่ต่ำกว่าบริการโทรศัพท์ระหว่างประเทศแบบเหมาจ่ายของบริษัท AWN ทั้งนี้จากการเปรียบเทียบอัตราค่าบริการทั้งหมด 22 พื้นที่ที่บริษัท AWN มีการให้บริการ มีจำนวนทั้งหมด 3 พื้นที่ที่บริษัท AWN มีอัตราค่าบริการที่ต่ำกว่า ได้แก่ สาธารณรัฐประชาธิปไตยประชาชนลาว สาธารณรัฐแห่งสหภาพเมียนมา และสาธารณรัฐประชาชนจีน ดังนั้นการใช้บริการโทรศัพท์ระหว่างประเทศผ่านแอปพลิเคชัน Viber เป็นทางเลือกที่จะเป็นประโยชน์กับผู้ใช้บริการอีกทางหนึ่ง

# บริการโรมมิ่งระหว่างประเทศ

## International Mobile Roaming Services

- แบบคิดตามปริมาณการใช้งานจริง (Pay Per Use) 61
- แบบเหมาจ่าย (Flat Rate) 68
- ซิมท่องเที่ยว (Travel Sim) 70
- การให้ข้อเสนอพิเศษแก่ลูกค้าเฉพาะราย ของผู้ให้บริการโรมมิ่งระหว่างประเทศ 72
- ความร่วมมือระหว่างประเทศเกี่ยวกับบริการโรมมิ่ง 74

## บริการโรมมิ่งระหว่างประเทศ (International Mobile Roaming Services)

บริการโรมมิ่งระหว่างประเทศ หมายถึง บริการโทรศัพท์เคลื่อนที่ที่ให้บริการโดยผู้ให้บริการของประเทศไทยให้ผู้ให้บริการสามารถใช้งานได้จากต่างประเทศ ประกอบด้วยบริการโทร รับสาย ข้อความสั้น และดาต้าโรมมิ่ง โดยแบ่งเป็น 3 รูปแบบ ได้แก่ **1. แบบคิดตามปริมาณการใช้งานจริง (Pay per use)** **2. แบบเหมาจ่าย (Flat Rate)** และ **3. แบบซิมท่องเที่ยว (Travel Sim)** โดยการนำเสนอบริการแต่ละแบบมีการคิดค่าบริการที่แตกต่างกันตามปัจจัยต่าง ๆ อาทิ ประเทศปลายทาง ปริมาณการใช้งาน ความเร็วของบริการข้อมูล และระยะเวลาในการให้บริการ ส่งผลให้ผู้ให้บริการมีทางเลือกที่หลากหลาย และสามารถเลือกใช้รายการส่งเสริมการขายให้สอดคล้องกับความต้องการ โดยเนื้อหาต่อไปนี้จะรวบรวมข้อมูลอัตราค่าบริการโรมมิ่งระหว่างประเทศของผู้ให้บริการโทรศัพท์เคลื่อนที่ จำนวน 3 ราย ได้แก่ บริษัท แอดวานซ์ ไวร์เลส เน็ทเวอร์ค จำกัด (AWN) บริษัท โทร มูฟ เอช ยูนิเวอร์แซล คอมมิวนิเคชั่น จำกัด (TUC) ซึ่งให้บริการในชื่อ แบรินด์โทร มูฟ เอช และแบรนด์ดีแทค และบริษัท โทรคมนาคมแห่งชาติ จำกัด (มหาชน) (NT)

## บริการโรมมิ่งระหว่างประเทศแบบคิดตามปริมาณการใช้งานจริง (Pay per Use)

ผู้ให้บริการโรมมิ่งระหว่างประเทศ แบบคิดตามปริมาณการใช้งานจริง ได้ให้บริการครอบคลุม 8 ภูมิภาค โดยมีการคิดค่าบริการจำแนกได้เป็น 6 บริการ ได้แก่ บริการโทรภายในประเทศ (Domestic call) บริการโทรกลับไทย (Call to Thailand) บริการโทรไปยังประเทศที่สาม (Call to third country) บริการรับสาย (Receiving Call) บริการส่งข้อความสั้น (SMS) และบริการดาต้าโรมมิ่ง (Data) ทั้งนี้ รูปแบบการใช้งาน จะเป็นลักษณะการใช้เบอร์โทรศัพท์เดิม และคิดตามปริมาณการใช้งานจริง

**ตารางที่ 30** อัตราค่าบริการโรมมิ่งระหว่างประเทศแบบคิดค่าบริการตามปริมาณการใช้งานจริง (Pay per use) ในไตรมาสที่ 1 ปี 2568

อัตราค่าบริการโรมมิ่งระหว่างประเทศแบบคิดค่าบริการตามปริมาณการใช้งานจริง (Pay per use)				
ประเภทบริการ	บริษัท AWN	บริษัท TUC		บริษัท NT
		แบรนด์ทรูมูฟ เอช	แบรนด์ดีแทค	
โทรภายในประเทศ (บาท/นาที)	11 – 250	25 - 75	12 - 105	0.42 – 80.16
โทรกลับไทย (บาท/นาที)	19 – 310	25 – 75	36 – 375	0.75 – 239.21
โทรไปยังประเทศที่สาม (บาท/นาที)	39 – 350	25 - 75	40 – 375	1.67 – 239.21
บริการรับสาย (บาท/นาที)	19 – 150	25 – 75	38 – 185	0.29 – 91.85
บริการส่งข้อความสั้น (บาท/ข้อความ)	6 – 32	11	12	0.13 – 25.61
บริการดาต้าโรมมิ่ง (บาท/KB)	0.05 – 0.80	0.01 – 0.44	0.05 – 0.85	0.00003 – 0.69

ที่มา : สำนักค่าธรรมเนียมและอัตราค่าบริการในกิจการโทรคมนาคม สำนักงาน กสทช.

## บริการโรมมิ่งระหว่างประเทศ (International Mobile Roaming Services)

**ตารางที่ 30** แสดงอัตราค่าบริการโรมมิ่งระหว่างประเทศแบบคิดค่าบริการตามปริมาณการใช้งานจริง (Pay per use) ในช่วงอัตราค่าบริการต่ำสุดถึงสูงสุดของบริการโทร 3 ประเภท บริการรับสาย บริการส่งข้อความสั้น และบริการดาต้าโรมมิ่ง ที่จำแนกตามผู้ให้บริการโรมมิ่งระหว่างประเทศของไทย ได้แก่ บริษัท AWN แบรินด์ทรู มูฟ เอช (บริษัท TUC) แบรินด์ดีแทค (บริษัท TUC) และบริษัท NT โดยข้อมูล ไตรมาสที่ 1 ปี 2568 พบว่า บริษัท NT ยังคงมีอัตราค่าบริการต่ำสุดในทุกบริการ ขณะที่บริษัท AWN มีอัตราค่าบริการโทรภายในประเทศและบริการส่งข้อความสั้นสูงสุด และแบรินด์ดีแทค (บริษัท TUC) มีอัตราค่าบริการโทรกลับไทย อัตราค่าบริการโทรไปยังประเทศที่สาม อัตราค่าบริการรับสาย และอัตราค่าบริการดาต้าโรมมิ่งสูงสุด ทั้งนี้ ช่วงอัตราค่าบริการของแต่ละบริษัทไม่เปลี่ยนแปลงมาก จากช่วงอัตราค่าบริการในไตรมาสที่ 4 ปี 2567 ยกเว้นช่วงอัตราค่าบริการของบริษัท NT ที่มีการคิดอัตราค่าบริการเปลี่ยนแปลงไปตามอัตราแลกเปลี่ยนของแต่ละประเทศ

ในส่วนของพื้นที่การให้บริการโรมมิ่งระหว่างประเทศแบบคิดค่าบริการตามปริมาณการใช้งานจริง (Pay per use) ผู้ให้บริการโทรศัพท์เคลื่อนที่ทั้ง 4 แบรินด์ มีพื้นที่การให้บริการครอบคลุมทั้งหมด 8 ภูมิภาค โดยบริษัท AWN ยังคงมีพื้นที่ให้บริการมากที่สุด รวมเป็นจำนวน 222 พื้นที่ จำนวนพื้นที่เท่าเดิมเมื่อเทียบกับไตรมาสก่อนหน้า ในขณะที่บริษัท NT มีการให้บริการโรมมิ่งน้อยที่สุด จำนวน 148 พื้นที่ โดยมีจำนวนพื้นที่เท่าเดิมเมื่อเทียบกับไตรมาสก่อนหน้า ในส่วนของแบรินด์ทรู มูฟ เอช (บริษัท TUC) ให้บริการ จำนวน 182 พื้นที่ จำนวนพื้นที่เท่าเดิมเมื่อเทียบกับไตรมาสก่อนหน้า และแบรินด์ดีแทค (บริษัท TUC) ให้บริการ จำนวน 180 พื้นที่ จำนวนพื้นที่เพิ่มขึ้น 1 พื้นที่เมื่อเทียบกับไตรมาสก่อนหน้า

**ตารางที่ 31** จำนวนพื้นที่ที่ให้บริการโรมมิ่งระหว่างประเทศแบบคิดค่าบริการตามปริมาณการใช้งานจริง (Pay per use) ในไตรมาสที่ 4 ปี 2567 และไตรมาสที่ 1 ปี 2568

	บริษัท AWN		แบรินด์ทรู มูฟ เอช (บริษัท TUC)		แบรินด์ดีแทค (บริษัท TUC)		บริษัท NT	
	Q4/2567	Q1/2568	Q4/2567	Q1/2568	Q4/2567	Q1/2568	Q4/2567	Q1/2568
AFRICA	48	48	39	32	38	37	23	23
ASEAN	9	9	9	9	9	9	9	9
ASIA	18	18	18	18	18	18	16	16
EUROPE	61	60	56	56	58	58	50	49
MIDDLE EAST	15	15	13	13	11	12	13	13
NORTH AMERICA	38	36	32	31	29	28	23	22
OCEANIA	19	19	10	11	7	8	7	7
SOUTH AMERICA	17	17	14	12	10	10	9	9
	222 พื้นที่	222 พื้นที่	182 พื้นที่	182 พื้นที่	179 พื้นที่	180 พื้นที่	148 พื้นที่	148 พื้นที่

**ที่มา :** สำนักค่าธรรมเนียมและอัตราค่าบริการในกิจการโทรคมนาคม สำนักงาน กสทช.

การคำนวณอัตราค่าบริการโรมมิ่งระหว่างประเทศเฉลี่ย สำนักงาน กสทช. ได้นำข้อมูลอัตราค่าบริการโรมมิ่งระหว่างประเทศในแต่ละบริการของผู้ให้บริการโทรศัพท์เคลื่อนที่แต่ละรายมาทำการคัดเลือกตามผู้ให้บริการคู่สัญญาที่มีอัตราค่าบริการที่ต่ำที่สุดในไตรมาส แล้วจึงนำข้อมูลดังกล่าวมาหาค่าเฉลี่ยรวมของผู้ให้บริการโทรศัพท์เคลื่อนที่ 3 ราย ทั้งนี้ เพื่อสะท้อนให้เห็นถึงอัตราค่าบริการโรมมิ่งระหว่างประเทศโดยเฉลี่ยของผู้ให้บริการโทรศัพท์เคลื่อนที่ทุกรายในตลาด โดยสามารถจำแนกออกเป็น 8 ภูมิภาค ได้แก่

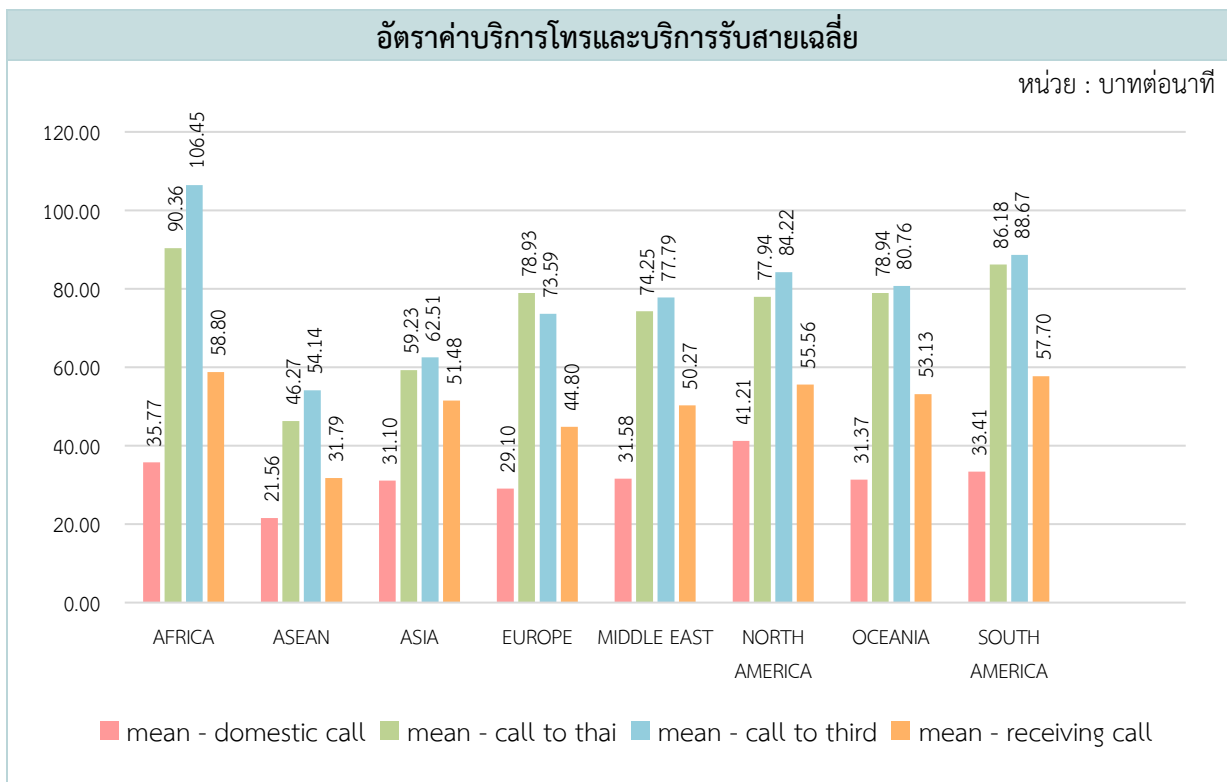
## บริการโรมมิ่งระหว่างประเทศ (International Mobile Roaming Services)

กลุ่มประเทศ ASEAN ทวีป Asia ภูมิภาค Middle East ทวีป Europe ทวีป North America ทวีป Africa ทวีป South America และภูมิภาค Oceania

อย่างไรก็ดี การนำข้อมูลอัตราค่าบริการโรมมิ่งระหว่างประเทศของบริษัท NT ซึ่งมีการคิดอัตราค่าบริการเปลี่ยนแปลงไปตามอัตราแลกเปลี่ยนของต่างประเทศ มาใช้ประกอบการคำนวณหาอัตราค่าบริการโรมมิ่งเฉลี่ย เป็นปัจจัยหนึ่งส่งผลให้อัตราค่าบริการโรมมิ่งเฉลี่ยรายไตรมาสในภาพรวมเปลี่ยนแปลง

### อัตราค่าโทรโรมมิ่งระหว่างประเทศเฉลี่ย (International Mobile Roaming Call)

ภาพที่ 12 อัตราค่าบริการโทรภายในประเทศ บริการโทรกลับไทย บริการโทรไปยังประเทศที่สาม และบริการรับสายเฉลี่ย ในไตรมาสที่ 1 ปี 2568



ที่มา : สำนักค่าธรรมเนียมและอัตราค่าบริการในกิจการโทรคมนาคม สำนักงาน กสทช.

จากภาพที่ 12 อัตราค่าบริการโทรและบริการรับสายของบริการทั้ง 4 รูปแบบ ณ ไตรมาสที่ 1 ปี 2568 ในส่วนการใช้บริการโทรภายในประเทศ (Domestic call) ซึ่งจะถูกคิดค่าบริการเมื่อผู้ใช้บริการโทรออกไปยังเลขหมายท้องถิ่นของประเทศที่ตนพำนักอยู่ในต่างประเทศ มีอัตราค่าบริการเฉลี่ยอยู่ระหว่าง 21.56 – 41.21 บาทต่อนาที โดยกลุ่มประเทศ ASEAN เป็นภูมิภาคที่มีอัตราค่าบริการโทรภายในประเทศเฉลี่ยต่ำที่สุดเท่ากับ 21.56 บาทต่อนาที เพิ่มขึ้นจากไตรมาสก่อนหน้าร้อยละ 0.98 และทวีป North America เป็นภูมิภาคที่มีอัตราค่าบริการโทรภายในประเทศเฉลี่ยสูงที่สุดเท่ากับ 41.21 บาทต่อนาที ลดลงจากไตรมาสก่อนหน้าร้อยละ 6.32

การใช้บริการโทรกลับไทย (Call to Thailand) ซึ่งจะถูกคิดค่าบริการเมื่อผู้ใช้บริการอยู่ต่างแดน มีอัตราค่าบริการเฉลี่ยอยู่ระหว่าง 46.27 – 90.36 บาทต่อนาที โดยกลุ่มประเทศ ASEAN เป็นภูมิภาคที่มีอัตราค่าโทรกลับไทยเฉลี่ยต่ำที่สุดเท่ากับ 46.27 บาทต่อนาที เพิ่มขึ้นจากไตรมาสก่อนหน้าร้อยละ 4.53 ขณะที่ทวีป Africa เป็นภูมิภาคที่มีอัตราค่าโทรกลับไทยเฉลี่ยสูงที่สุดเท่ากับ 90.36 บาทต่อนาที ลดลงจากไตรมาสก่อนหน้าร้อยละ 1.35

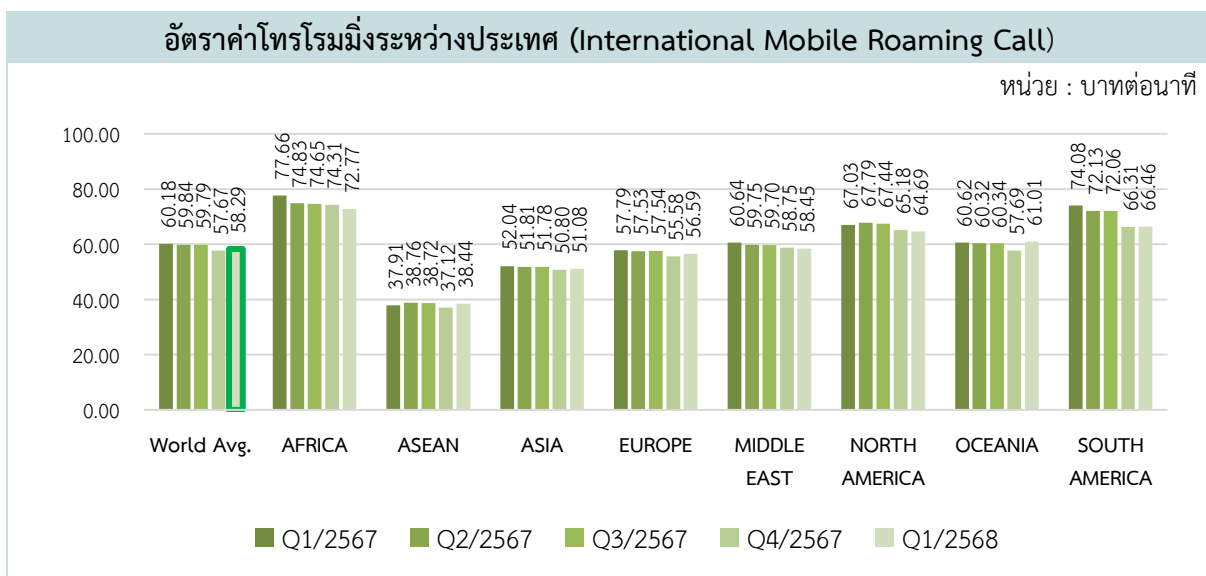
## บริการโรมมิ่งระหว่างประเทศ (International Mobile Roaming Services)

สำหรับการใช้บริการโทรไปยังประเทศที่สามเฉลี่ย (Call to third country) ซึ่งจะถูกคิดเมื่อผู้ใช้บริการทำการโทรไปยังเลขหมายของประเทศปลายทางอื่นๆ (ซึ่งไม่ใช่ประเทศของตนและประเทศที่พำนักอยู่ ณ ขณะนั้น) มีอัตราค่าบริการเฉลี่ยอยู่ระหว่าง 54.14 – 106.45 บาทต่อนาที กลุ่มประเทศ ASEAN เป็นภูมิภาคที่มีอัตราค่าโทรไปยังประเทศที่สามเฉลี่ยต่ำที่สุดเท่ากับ 54.14 บาทต่อนาที เพิ่มขึ้นจากไตรมาสก่อนหน้าร้อยละ 4.69 และทวีป Africa เป็นภูมิภาคที่มีอัตราค่าโทรไปยังประเทศที่สามเฉลี่ยสูงที่สุดเท่ากับ 106.45 บาทต่อนาที จากไตรมาสก่อนหน้าร้อยละ 1.33

การใช้บริการรับสายเฉลี่ย (Receiving Call) ซึ่งผู้ใช้บริการจะถูกคิดค่ารับสาย เมื่อมีการรับสาย ขณะอยู่ต่างประเทศ มีอัตราค่าบริการเฉลี่ยอยู่ระหว่าง 31.79 – 58.80 บาทต่อนาที โดยกลุ่มประเทศ ASEAN เป็นภูมิภาคที่มีค่ารับสายเฉลี่ยต่ำที่สุดเท่ากับ 31.79 บาทต่อนาที เพิ่มขึ้นจากไตรมาสก่อนหน้าร้อยละ 2.04 และทวีป Africa เป็นภูมิภาคที่มีค่ารับสายเฉลี่ยสูงที่สุดเท่ากับ 58.80 บาทต่อนาที ลดลงจากไตรมาสก่อนหน้าร้อยละ 1.64

ทั้งนี้ พบว่า ทวีป Africa ทวีป Europe ภูมิภาค Middle East ทวีป North America ทวีป South America มีอัตราค่าบริการโทรและค่าบริการรับสายเฉลี่ยของบริการทั้ง 4 รูปแบบ ณ ไตรมาสที่ 1 ปี 2568 ลดลงจากไตรมาสที่ 4 ปี 2567 ในทุกบริการ

ภาพที่ 13 อัตราค่าโทรโรมมิ่งระหว่างประเทศเฉลี่ย (International Mobile Roaming Call) ระหว่างไตรมาสที่ 1 ปี 2567 – ไตรมาสที่ 1 ปี 2568



ที่มา : สำนักค่าธรรมเนียมและอัตราค่าบริการในกิจการโทรคมนาคม สำนักงาน กสทช.

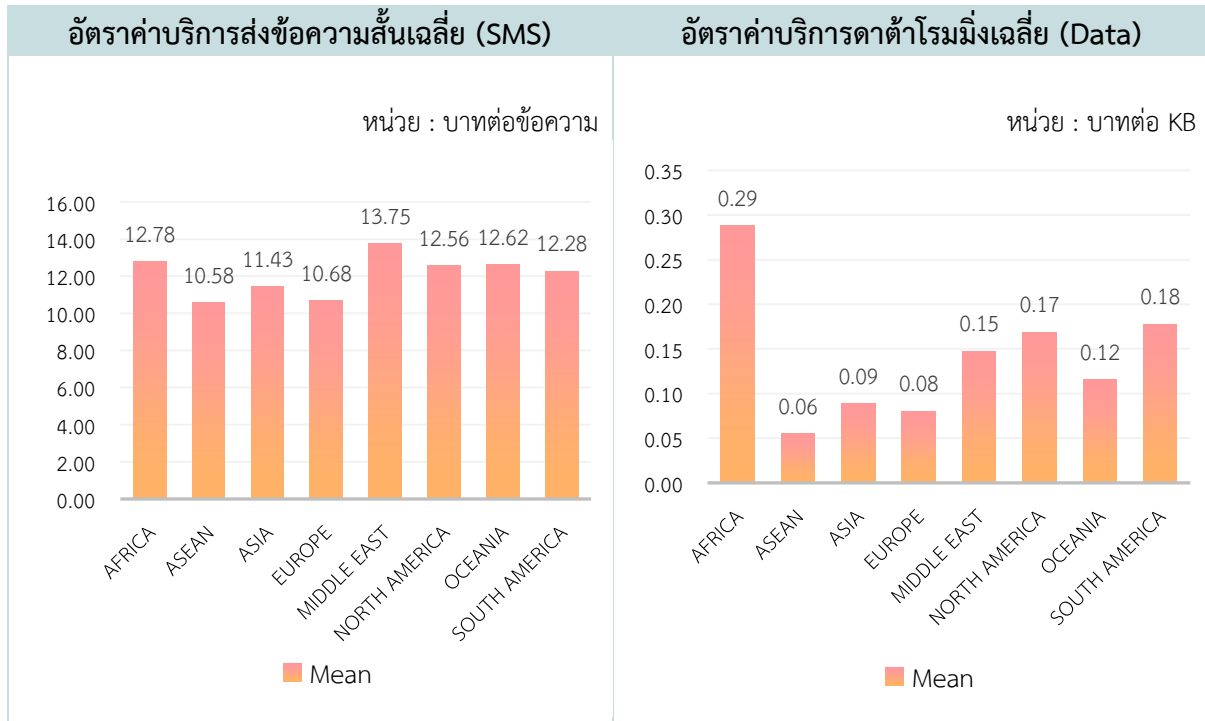
ภาพที่ 13 แสดงแนวโน้มอัตราค่าโทรโรมมิ่งระหว่างประเทศเฉลี่ย<sup>41</sup> (International Mobile Roaming Call) ระหว่างไตรมาสที่ 1 ปี 2567 - ไตรมาสที่ 1 ปี 2568 พบว่า เมื่อผู้ใช้บริการทำการโทร 4 รูปแบบ ได้แก่ การโทรภายในประเทศที่ตนพำนัก (Domestic Call) การโทรกลับไทย (Call to Thailand) การโทรไปยังประเทศที่สาม (Call to third country) และการรับสาย (Call Receiving) ในภาพรวมอัตราค่าโทรโรมมิ่งระหว่างประเทศเฉลี่ยมีแนวโน้มเพิ่มขึ้นจากไตรมาสที่ 4 ปี 2567 เนื่องจากในกลุ่มประเทศ ASEAN ทวีป Asia ทวีป Europe ภูมิภาค Oceania และทวีป South America มีอัตราค่าบริการเฉลี่ยที่เพิ่มขึ้น อย่างไรก็ตาม ในทวีป Africa ภูมิภาค Middle East และทวีป North America มีอัตราค่าบริการเฉลี่ยที่ลดลง

<sup>41</sup> คำนวณจากนำอัตราค่าโทรทั้ง 4 ลักษณะได้แก่ การโทรภายในประเทศ (Domestic Call) การโทรกลับไทย (Call to Thailand) การโทรไปยังประเทศที่สาม (Call to third country) และการรับสาย (Call Receiving) มาหาค่าเฉลี่ยจำแนกเป็นรายภูมิภาค

## บริการโรมมิ่งระหว่างประเทศ (International Mobile Roaming Services)

### อัตราค่าบริการส่งข้อความสั้นเฉลี่ย (SMS) และอัตราค่าบริการดาต้าโรมมิ่งเฉลี่ย (Data)

ภาพที่ 14 อัตราค่าบริการส่งข้อความสั้นเฉลี่ย (SMS) และอัตราค่าบริการดาต้าโรมมิ่งเฉลี่ย (Data) ในไตรมาสที่ 1 ปี 2568



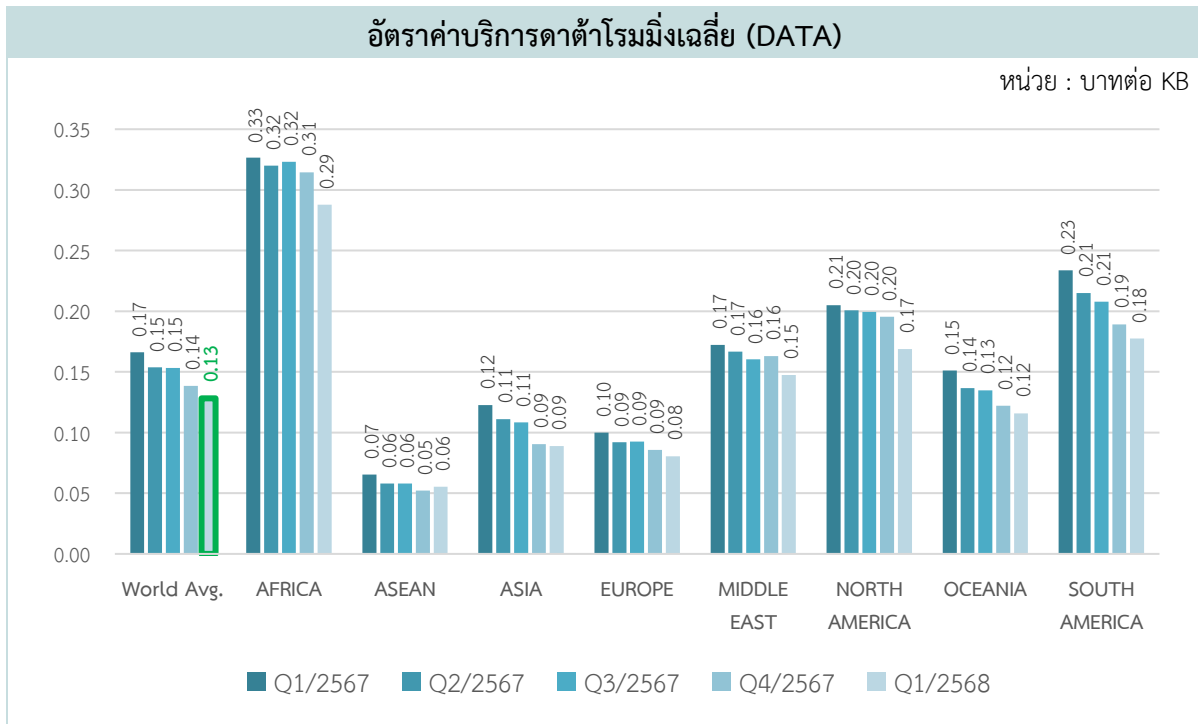
ที่มา : สำนักค่าธรรมเนียมและอัตราค่าบริการในกิจการโทรคมนาคม สำนักงาน กสทช.

การใช้บริการส่งข้อความสั้น (SMS) เมื่อผู้ใช้บริการอยู่ต่างประเทศ มีอัตราค่าบริการเฉลี่ยอยู่ระหว่าง 10.58 – 13.75 บาทต่อข้อความ โดยกลุ่มประเทศ ASEAN เป็นภูมิภาคที่มีค่าบริการส่งข้อความสั้นเฉลี่ยต่ำที่สุดเท่ากับ 10.58 บาทต่อข้อความ เพิ่มขึ้นจากไตรมาสก่อนหน้าร้อยละ 3.17 และภูมิภาค Middle East เป็นภูมิภาคที่มีอัตราค่าบริการส่งข้อความสั้นเฉลี่ยสูงที่สุดเท่ากับ 13.75 บาทต่อข้อความ เพิ่มขึ้นจากไตรมาสก่อนหน้าร้อยละ 4.31

การใช้บริการดาต้าโรมมิ่งเฉลี่ย ซึ่งประกอบด้วยบริการ 3G 4G และ 5G ในภูมิภาคต่าง ๆ มีอัตราค่าบริการเฉลี่ยอยู่ระหว่าง 0.06 – 0.29 บาทต่อ KB ซึ่งการใช้บริการดาต้าโรมมิ่งเฉลี่ยในกลุ่มประเทศ ASEAN มีอัตราค่าบริการเฉลี่ยต่ำที่สุดเท่ากับ 0.06 บาทต่อ KB เพิ่มขึ้นจากไตรมาสก่อนหน้าร้อยละ 6.17 และการใช้บริการดาต้าโรมมิ่งเฉลี่ยในทวีป Africa มีอัตราค่าบริการดาต้าโรมมิ่งเฉลี่ยสูงที่สุดเท่ากับ 0.29 บาทต่อ KB ลดลงจากไตรมาสก่อนหน้าร้อยละ 8.51

## บริการโรมมิ่งระหว่างประเทศ (International Mobile Roaming Services)

ภาพที่ 15 อัตราค่าบริการดาต้าโรมมิ่งเฉลี่ย (DATA) ระหว่างไตรมาสที่ 1 ปี 2567 - ไตรมาสที่ 1 ปี 2568



ที่มา : สำนักค่าธรรมเนียมและอัตราค่าบริการในกิจการโทรคมนาคม สำนักงาน กสทช.

ภาพที่ 15 แสดงแนวโน้มอัตราค่าบริการดาต้าโรมมิ่งเฉลี่ย (DATA) ระหว่างไตรมาสที่ 1 ปี 2567 - ไตรมาสที่ 1 ปี 2568 โดยที่ในปัจจุบันผู้ใช้บริการนิยมใช้โทรศัพท์เคลื่อนที่สมาร์ทโฟนเพิ่มขึ้นอย่างต่อเนื่อง ส่งผลให้ความต้องการใช้บริการบรอดแบนด์ผ่านโทรศัพท์เคลื่อนที่เพิ่มสูงขึ้นตามไปด้วย ในภาพรวมอัตราค่าบริการดาต้าโรมมิ่งเฉลี่ยมีการลดอัตราค่าบริการจากไตรมาสก่อนหน้าทุกพื้นที่ยกเว้นกลุ่มประเทศ ASEAN

### วิเคราะห์อัตราค่าบริการ IMR ที่คิดค่าบริการแบบ Pay Per Use

จากภาพที่ 12 และ ภาพที่ 14 ซึ่งแสดงอัตราค่าบริการโรมมิ่งระหว่างประเทศของทั้ง 6 ประเภทบริการ สำนักงาน กสทช. มีการติดตามแนวโน้มของการเปลี่ยนแปลงค่าบริการโดยเฉพาะที่เสนอขายที่ราคาสูง โดยนำข้อมูลอัตราค่าบริการโรมมิ่งระหว่างประเทศที่คิดค่าบริการแบบ Pay Per Use ของทั้ง 6 ประเภทบริการใน 8 ภูมิภาค มาหาส่วนเบี่ยงเบนมาตรฐาน (Standard Deviation: SD) ซึ่งเป็นค่าเฉลี่ยที่สามารถอธิบายได้ว่า อัตราค่าบริการโรมมิ่งระหว่างประเทศที่คิดค่าบริการแบบ Pay Per Use สำหรับแต่ละประเภทบริการใน 8 ภูมิภาค มีค่าความแตกต่างจากค่าเฉลี่ยมากน้อยเพียงใด แล้วจึงคัดเลือกภูมิภาคที่มีอัตราค่าบริการโรมมิ่งระหว่างประเทศที่มีค่าเบี่ยงเบนมาตรฐาน (SD) มากกว่าระดับ 2 หรือความเชื่อมั่นที่ร้อยละ 95 ใน 3 อันดับแรก เป็นกลุ่มภูมิภาคที่น่าติดตามแนวโน้มค่าบริการโรมมิ่งแบบ Pay Per Use เนื่องจากการมีค่าบริการที่สูงกว่าค่าเบี่ยงเบนมาตรฐานเกินระดับที่กำหนดแสดงว่า ภูมิกาดังกล่าวมีการกำหนดอัตราค่าบริการในระดับที่สูงกว่าค่าเฉลี่ยมาก ดังนั้น ด้วยรูปแบบ (Pattern) ของข้อมูลอัตราค่าบริการข้างต้น จะทำให้สามารถกำหนดกลุ่มภูมิภาคที่น่าติดตามแนวโน้มสำหรับบริการโทรภายในประเทศ บริการโทรกลับไทย บริการโทรไปยังประเทศที่สาม บริการรับสาย บริการส่งข้อความสั้น และบริการดาต้าโรมมิ่ง ทั้งนี้ หากพบว่ากลุ่มภูมิภาคเหล่านี้ยังคงรูปแบบของข้อมูลอีกในอนาคต ก็จะสามารถนำไปวิเคราะห์แนวโน้มเพิ่มเติม เพื่อกำหนดนโยบายที่เกี่ยวข้องได้ต่อไป

## บริการโรมมิ่งระหว่างประเทศ (International Mobile Roaming Services)

ตารางที่ 32 กลุ่มภูมิภาคที่น่าติดตามแนวโน้มค่าบริการโรมมิ่งแบบ Pay Per Use ในไตรมาสที่ 1 ปี 2568

กลุ่มภูมิภาคที่น่าติดตามแนวโน้มค่าบริการโรมมิ่งแบบ Pay Per Use ในไตรมาสที่ 1 ปี 2568			
บริการ	ลำดับที่ 1	ลำดับที่ 2	ลำดับที่ 3
บริการโทรภายในประเทศ	Europe	Africa	Asia
บริการโทรกลับไทย	Africa	North America	Europe และ Asia
บริการโทรไปยังประเทศที่สาม	Europe และ North America		Africa
บริการรับสาย	North America และ Africa		South America
บริการส่งข้อความสั้น	Africa	Middle East Asia และ Europe	
บริการดัดโรมมิ่ง	Europe	North America	Middle East

หมายเหตุ : ลำดับที่ 1 คือมีจำนวนประเทศที่มีอัตราค่าบริการเกินระดับ 2 ของค่าเบี่ยงเบนมาตรฐาน (SD) มากที่สุด ตามด้วยลำดับที่ 2 และ 3

ที่มา : สำนักค่าธรรมเนียมและอัตราค่าบริการในกิจการโทรคมนาคม สำนักงาน กสทช.

ตารางที่ 32 แสดงให้เห็นถึงกลุ่มภูมิภาคที่น่าติดตามแนวโน้มค่าบริการโรมมิ่งแบบ Pay per use ในไตรมาสที่ 1 ปี 2568 ของทั้ง 6 ประเภทบริการ จะพบว่า บริการโทรภายในประเทศ มีภูมิภาคที่มีการกำหนดอัตราค่าบริการสูงกว่าค่าเฉลี่ยมากที่สุด 3 อันดับ ได้แก่ ทวีป Europe รองลงมาคือ ทวีป Africa และทวีป Asia ตามลำดับ สำหรับบริการโทรกลับไทยได้แก่ ทวีป Africa รองลงมาคือ ทวีป North America และลำดับที่สามได้แก่ ทวีป Europe และทวีป Asia บริการโทรไปยังประเทศที่สาม ได้แก่ทวีป Europe และทวีป North America รองลงมาคือทวีป Africa สำหรับบริการรับสาย ได้แก่ทวีป North America และทวีป Africa รองลงมาได้แก่ทวีป South America สำหรับบริการส่งข้อความสั้น ได้แก่ ทวีป Africa รองลงมาคือ ภูมิภาค Middle East และทวีป Europe สำหรับบริการดัดโรมมิ่ง ได้แก่ ทวีป Europe รองลงมาคือ ทวีป North America และภูมิภาค Middle East ตามลำดับ

### NOTES:

ในไตรมาสที่ 1 ปี 2568 พบว่าอัตราค่าบริการโรมมิ่งระหว่างประเทศแบบ Pay Per Use ในภูมิภาค ASEAN ยังคงอยู่ในระดับต่ำที่สุดทุกบริการเมื่อเทียบกับภูมิภาคอื่น ส่วนภาพรวมของอัตราค่าโทรโรมมิ่งระหว่างประเทศเฉลี่ยมีแนวโน้มเพิ่มขึ้นเล็กน้อย ทั้งนี้ บริษัท AWN แบรินด์ทรู มูฟ เอช (บริษัท TUC) และบริษัท NT มีพื้นที่ให้บริการเท่าเดิมจากไตรมาสที่ 4 ปี 2567 ขณะที่ แบรินด์ดีแทค (บริษัท TUC) มีจำนวนพื้นที่ให้บริการเพิ่มขึ้นจำนวน 1 พื้นที่จากไตรมาสก่อนหน้า

## บริการโรมมิ่งระหว่างประเทศแบบเหมาจ่าย (Flat Rate)

ผู้ให้บริการโรมมิ่งระหว่างประเทศแบบเหมาจ่าย ในไตรมาสที่ 1 ปี 2568 มี 2 บริษัท คือ บริษัท แอดวานซ์ ไวร์เลส เน็ตเวิร์ค จำกัด (AWN) และ บริษัท โทร มูฟ เอช ยูนิเวอร์แซล คอมมิวนิเคชั่น จำกัด (TUC) (แบรนด์ทรู มูฟ เอช/แบรนด์ดีแทค) โดยบริษัท AWN ให้บริการโรมมิ่งระหว่างประเทศแบบเหมาจ่าย ครอบคลุมสูงสุดที่จำนวน 163 พื้นที่ใน 8 ภูมิภาค

ทั้งนี้ รูปแบบการให้บริการสามารถจำแนกได้เป็น บริการเสียง บริการข้อมูล บริการเสียงและข้อมูล และในส่วนรูปแบบการใช้งาน จะเป็นลักษณะการใช้เบอร์โทรศัพท์เดิม โดยไม่ต้องเปลี่ยนซิม

**ตารางที่ 33** จำนวนพื้นที่ที่ให้บริการโรมมิ่งระหว่างประเทศแบบเหมาจ่าย ในไตรมาสที่ 1 ปี 2568

ภูมิภาค	จำนวนพื้นที่ที่มีการให้บริการโรมมิ่งระหว่างประเทศ		
	บริษัท AWN	บริษัท TUC	
		แบรนด์ดีแทค	แบรนด์ทรู มูฟ เอช
AFRICA	26	7	13
ASEAN	8	9	8
ASIA	16	13	15
EUROPE	59	48	50
MIDDLE EAST	12	8	9
NORTH AMERICA	20	7	15
OCEANIA	11	3	4
SOUTH AMERICA	11	3	7
<b>รวมจำนวนพื้นที่ที่มีการให้บริการโรมมิ่งระหว่างประเทศ</b>	<b>163 พื้นที่</b>	<b>98 พื้นที่</b>	<b>121 พื้นที่</b>

หมายเหตุ : ค่าบริการไม่รวมภาษีมูลค่าเพิ่ม (VAT)

ที่มา : สำนักค่าธรรมเนียมและอัตราค่าบริการในกิจการโทรคมนาคม สำนักงาน กสทช.

ในไตรมาสที่ 1 ปี 2568 ค่าบริการโรมมิ่งระหว่างประเทศแบบเหมาจ่ายอยู่ระหว่าง 93 - 3,499 บาท โดยมีค่าบริการดังนี้

- **บริการเสียงเท่านั้น** มีค่าบริการต่ำสุดอยู่ที่ 350 บาท และค่าบริการสูงสุดอยู่ที่ 1,200 บาท ซึ่งจะแตกต่างที่ปริมาณการใช้งานการโทร (นาที) ทั้งนี้ มีเพียงแบรนด์ดีแทคเท่านั้นที่ให้บริการ และมีระยะเวลาในการให้บริการ 7 วัน

- **บริการข้อมูลเท่านั้น** มีค่าบริการต่ำสุดอยู่ที่ 93 บาท และค่าบริการสูงสุดอยู่ที่ 2,699 บาท ซึ่งมีผู้ให้บริการครบทั้ง 3 ราย และมีระยะเวลาในการให้บริการตั้งแต่ 3 - 365 วัน โดยบริษัท AWN มีระยะเวลาในการให้บริการสูงสุดอยู่ที่ 15 วัน ในขณะที่แบรนด์ดีแทค และแบรนด์ทรู มูฟ เอช มีระยะเวลาในการให้บริการสูงสุดอยู่ที่ 365 วัน ทั้งนี้ มีข้อสังเกตคือ แบรนด์ดีแทค และแบรนด์ทรู มูฟ เอช มีค่าบริการต่ำสุด สูงสุด และระยะเวลาในการให้บริการเท่ากันในทุกภูมิภาค

## บริการโรมมิ่งระหว่างประเทศ (International Mobile Roaming Services)

- บริการเสียงและข้อมูล มีค่าบริการต่ำสุดอยู่ที่ 599 บาท และค่าบริการสูงสุดอยู่ที่ 3,499 บาท ระยะเวลาในการให้บริการตั้งแต่ 15 - 30 วัน ทั้งนี้ มีข้อสังเกตคือ มีเพียงแบรนด์ดีแทค และแบรนด์ทรู มูฟ เอช เท่านั้นที่ให้บริการ ซึ่งมีค่าบริการต่ำสุด สูงสุด และระยะเวลาในการให้บริการเท่ากันในทุกภูมิภาค

**ตารางที่ 34** ช่วงค่าบริการโรมมิ่งระหว่างประเทศแบบเหมาจ่ายต่ำสุด-สูงสุด และจำนวนวันที่ให้บริการต่ำสุด-สูงสุด ในไตรมาสที่ 1 ปี 2568

ทวีป/ภูมิภาค	บริการเสียงเท่านั้น			บริการข้อมูลเท่านั้น			บริการเสียงและข้อมูล		
	ผู้ให้บริการ	บริษัท TUC		บริษัท AWN	บริษัท TUC		บริษัท AWN	บริษัท TUC	
		บริษัท AWN	แบรนด์ ดีแทค		แบรนด์ทรู มูฟ เอช	แบรนด์ ดีแทค		แบรนด์ทรู มูฟ เอช	แบรนด์ ดีแทค
Africa	-	350-1,200	-	499-899	499-2,699	499-2,699	-	1,099-3,499	1,099-3,499
จำนวนวัน		7		7-15	7-365	7-365		15-30	15-30
ASEAN	-	350-1,200	-	93-899	99-2,699	99-2,699	-	599-3,499	599-3,499
จำนวนวัน		7		3-15	3-365	3-365		10-30	10-30
Asia	-	350-1,200	-	199-899	199-2,699	199-2,699	-	599-3,499	599-3,499
จำนวนวัน		7		3-15	3-365	3-365		10-30	10-30
Europe	-	350-1,200	-	199-950	199-2,699	199-2,699	-	599-3,499	599-3,499
จำนวนวัน		7		3-15	3-365	3-365		10-30	10-30
Middle East	-	350-1,200	-	199-899	199-2,699	199-2,699	-	599-3,499	599-3,499
จำนวนวัน		7		3-15	3-365	3-365		10-30	10-30
North America	-	350-1,200	-	499-899	499-2,699	499-2,699	-	1,099-3,499	1,099-3,499
จำนวนวัน		7		7-15	7-365	7-365		15-30	15-30
Oceania	-	350-1,200	-	199-899	199-2,699	199-2,699	-	599-3,499	599-3,499
จำนวนวัน		7		3-15	3-365	3-365		10-30	10-30
South America	-	350-1,200	-	499-899	499-2,699	499-2,699	-	1,099-3,499	1,099-3,499
จำนวนวัน		7		7-15	7-365	7-365		15-30	15-30

หมายเหตุ : ค่าบริการไม่รวมภาษีมูลค่าเพิ่ม (VAT)

ที่มา : สำนักค่าธรรมเนียมและอัตราค่าบริการในกิจการโทรคมนาคม สำนักงาน กสทช.

### NOTES:

ในไตรมาสที่ 1 ปี 2568 ผู้ให้บริการโรมมิ่งระหว่างประเทศแบบเหมาจ่าย โดยบริษัท AWN ให้บริการครอบคลุมสูงที่สุดจำนวน 163 พื้นที่ เนื่องจากมีการปรับเปลี่ยนรายการส่งเสริมการขาย พื้นที่ในการให้บริการ และสิทธิการใช้งาน เพื่อให้ตอบสนองต่อความต้องการของผู้ใช้บริการ ให้สามารถใช้งานได้เหมาะสมยิ่งขึ้น สำหรับบริการเสียงเท่านั้น มีเพียงแบรนด์ดีแทคที่ยังคงให้บริการ สำหรับบริการเสียงและข้อมูล มีเพียงแบรนด์ดีแทค และแบรนด์ทรู มูฟ เอช ที่ให้บริการ สำหรับบริการเหมาจ่ายที่ผู้ให้บริการทุกรายมีการให้บริการครบทุกภูมิภาค คือ บริการข้อมูลเท่านั้น หรือ ดาต้าโรมมิ่ง โดยบริษัท AWN มีค่าบริการต่ำสุดในภูมิภาค ASEAN อย่างไรก็ตาม ค่าบริการยังคงอยู่ในระดับสูงเมื่อเทียบกับค่าบริการโทรศัพท์เคลื่อนที่ในประเทศ ดังนั้น เพื่อให้ผู้ใช้บริการมีทางเลือกในการใช้งานในต่างประเทศในลักษณะโรมมิ่งระหว่างประเทศ จึงอาจนำเอาบริการทางเลือกที่ผู้ให้บริการทุกรายเสนอมาใช้ เช่น WiFi Calling หรือแอปพลิเคชันในการโทรและส่งข้อความหากันโดยไม่มีค่าใช้จ่ายที่สูงในลักษณะบริการโรมมิ่งระหว่างประเทศ

## บริการโรมมิ่งระหว่างประเทศแบบซิมท่องเที่ยว (Travel sim)

ผู้ให้บริการซิมท่องเที่ยว มีทั้งสิ้น 2 บริษัท คือ บริษัท แอดวานซ์ ไวร์เลส เน็ตเวิร์ค จำกัด (AWN) และ บริษัท โทร มูฟ เอช ยูนิเวอร์แซล คอมมิวนิเคชั่น จำกัด (แบรนด์ โทร มูฟ เอช/แบรนด์ดีแทค) โดยให้บริการครอบคลุมทั้ง 8 ภูมิภาค รูปแบบการให้บริการ มี 2 รูปแบบ คือ แบบที่คิดค่าบริการเหมาจ่าย จะให้บริการเฉพาะบริการข้อมูลเท่านั้น และรูปแบบคิดตามปริมาณการใช้งานจริงจะให้บริการโทร เพียงอย่างเดียว โดยมีลักษณะรูปแบบการใช้งาน แบบที่ต้องทำการเปลี่ยนซิม ซึ่งค่าบริการแตกต่างกันไปตามระยะเวลาการให้บริการและประเทศที่สามารถใช้งานซิมดังกล่าวได้ โดยบริษัท AWN ให้บริการซิมท่องเที่ยวครอบคลุมสูงที่สุดที่จำนวน 169 พื้นที่ ใน 8 ภูมิภาค

ตารางที่ 35 จำนวนพื้นที่ที่ให้บริการซิมท่องเที่ยว ในไตรมาสที่ 1 ปี 2568

ภูมิภาค	จำนวนพื้นที่ที่มีการให้บริการซิมท่องเที่ยว		
	บริษัท AWN	บริษัท TUC	
		แบรนด์ดีแทค	แบรนด์โทร มูฟ เอช
AFRICA	30	7	12
ASEAN	8	8	8
ASIA	17	13	15
EUROPE	59	48	48
MIDDLE EAST	13	8	8
NORTH AMERICA	20	7	15
OCEANIA	11	3	4
SOUTH AMERICA	11	3	5
<b>รวมจำนวนพื้นที่ที่มีการให้บริการซิมท่องเที่ยว</b>	<b>169 พื้นที่</b>	<b>97 พื้นที่</b>	<b>115 พื้นที่</b>

ที่มา : สำนักค่าธรรมเนียมและอัตราค่าบริการในกิจการโทรคมนาคม สำนักงาน กสทช.

โดยข้อมูลในไตรมาสที่ 1 ปี 2568 พบว่าราคาแพ็คเกจต่ำสุดอยู่ที่ 93 บาท และสูงสุดที่ 2,615 บาท ปริมาณข้อมูลต่ำสุดอยู่ที่ 1 GB และสูงสุดที่ 15 GB และความหลากหลายของระยะเวลา สามารถเลือกได้อยู่ที่ 2 – 365 วัน โดยระยะเวลาต่ำสุดอยู่ที่ 2 วัน และสูงสุดอยู่ที่ 365 วัน

ทั้งนี้ แบรนด์ดีแทค และแบรนด์โทร มูฟ เอช มีค่าบริการต่ำสุด สูงสุด และระยะเวลาในการให้บริการเท่ากันในทุกภูมิภาค

## บริการโรมมิ่งระหว่างประเทศ (International Mobile Roaming Services)

### ตารางที่ 36 ค่าบริการแบบเหมาจ่ายของซิมท่องเที่ยว ในไตรมาสที่ 1 ปี 2568

ผู้ให้บริการ	บริษัท AWN			บริษัท TUC แบรนด์ดีแทค			บริษัท TUC แบรนด์ทรู มูฟ เอช		
	ราคา แพ็คเกจ (บาท)	จำนวน วัน (วัน)	ปริมาณ ข้อมูล (GB)	ราคา แพ็คเกจ (บาท)	จำนวน วัน (วัน)	ปริมาณ ข้อมูล (GB)	ราคา แพ็คเกจ (บาท)	จำนวน วัน (วัน)	ปริมาณ ข้อมูล (GB)
Africa	279 - 2,615	3 - 365	1 - 15 GB	840 - 1,494	15 - 30	6 - 15 GB	840 - 1,494	15 - 30	6 - 15 GB
ASEAN	93 - 2,615	2 - 365	1 - 15 GB	373 - 1,494	10 - 30	6 - 15 GB	373 - 1,494	10 - 30	6 - 15 GB
Asia	111 - 2,615	2 - 365	1 - 15 GB	373 - 1,494	10 - 30	6 - 15 GB	373 - 1,494	10 - 30	6 - 15 GB
Europe	111 - 2,615	2 - 365	1 - 15 GB	373 - 1,494	10 - 30	6 - 15 GB	373 - 1,494	10 - 30	6 - 15 GB
Middle East	111 - 2,615	2 - 365	1 - 15 GB	373 - 1,494	10 - 30	6 - 15 GB	373 - 1,494	10 - 30	6 - 15 GB
North America	279 - 2,615	3 - 365	1 - 15 GB	840 - 1,494	15 - 30	6 - 15 GB	840 - 1,494	15 - 30	6 - 15 GB
Oceania	111 - 2,615	2 - 365	1 - 15 GB	373 - 1,494	10 - 30	6 - 15 GB	373 - 1,494	10 - 30	6 - 15 GB
South America	279 - 2,615	3 - 365	1 - 15 GB	840 - 1,494	15 - 30	6 - 15 GB	840 - 1,494	15 - 30	6 - 15 GB

หมายเหตุ : ค่าบริการไม่รวมภาษีมูลค่าเพิ่ม (VAT)

ที่มา : สำนักค่าธรรมเนียมและอัตราค่าบริการในกิจการโทรคมนาคม สำนักงาน กสทช.

### NOTES:

ในไตรมาสที่ 1 ปี 2568 บริษัท AWN ให้บริการครอบคลุมสูงสุดที่จำนวน 169 พื้นที่ โดยมีความหลากหลายของระยะเวลาของซิมท่องเที่ยวอยู่ที่ 2 - 365 วัน และค่าบริการของซิมท่องเที่ยวอยู่ระหว่าง 93 - 2,615 บาท ปริมาณข้อมูลต่ำสุดเริ่มต้นที่ 1 GB สูงสุดที่ 15 GB หากพิจารณาที่สิทธิการใช้งานของซิมท่องเที่ยว จะพบว่ามี การนำเสนอการให้บริการอินเทอร์เน็ตประเภทดัด้าโรมมิ่งแบบเหมาจ่ายเป็นหลักมาโดยตลอด สะท้อนให้เห็นว่าบริการดัด้าโรมมิ่งเป็นที่นิยมสำหรับการใช้งานในต่างประเทศและมีค่าใช้จ่ายที่ต่ำกว่าบริการเสียงและบริการข้อความ

## การให้ข้อเสนอพิเศษแก่ลูกค้าเฉพาะราย ของผู้ให้บริการโรมมิ่งระหว่างประเทศ

ผู้ให้บริการทุกราย ต่างมีบริการเสริมสำหรับลูกค้าตนเอง โดยลูกค้าจะต้องใช้งานผ่าน WiFi ในการโทรกลับไทยหรือรับสายในต่างประเทศหรือส่งข้อความกลับไทย โดยไม่เสียค่าใช้จ่ายสำหรับบริการโรมมิ่งเพิ่มเติม นอกจากนี้ที่คิดตามรายการส่งเสริมการขายหลักที่ใช้บริการอยู่แล้ว ซึ่งบริการเสริมดังกล่าวสามารถทดแทนหรือเป็นอีกทางเลือกสำหรับบริการโรมมิ่งระหว่างประเทศและโทรศัพท์ระหว่างประเทศที่ราคาถูกลงได้

ตารางที่ 37 ลิขสิทธิ์พิเศษสำหรับลูกค้าเฉพาะรายสำหรับบริการโรมมิ่งระหว่างประเทศในไตรมาสที่ 1 ปี 2568

ผู้ให้บริการ	บริการเสริมสำหรับลูกค้าตนเอง	การใช้งาน
บริษัท AWN	WiFi Calling	<ul style="list-style-type: none"> <li>- สำหรับผู้ที่สมัครใช้บริการเท่านั้น โดยใช้ WiFi ในการโทรกลับไทยหรือรับสายในต่างประเทศโดยไม่เสียค่าใช้จ่ายเพิ่มเติม ใช้เป็นบริการทดแทนหรือทางเลือกสำหรับบริการโรมมิ่งระหว่างประเทศและโทรศัพท์ระหว่างประเทศได้</li> <li>- เป็น Function ในโทรศัพท์ smart phone รุ่นใหม่ในปัจจุบัน ทั้ง Android และ iOS ไม่ต้องติดตั้งแอปพลิเคชันเพิ่มเติม</li> </ul>
บริษัท TUC แบรนด์ดีแทค	WiFi Calling	<ul style="list-style-type: none"> <li>- สำหรับผู้ที่สมัครใช้บริการเท่านั้น โดยใช้ WiFi ในการโทรกลับไทยหรือรับสายในต่างประเทศโดยไม่เสียค่าใช้จ่ายเพิ่มเติม ใช้เป็นบริการทดแทนหรือทางเลือกสำหรับบริการโรมมิ่งระหว่างประเทศและโทรศัพท์ระหว่างประเทศได้</li> <li>- เป็น Function ในโทรศัพท์ smart phone รุ่นใหม่ในปัจจุบัน ทั้ง Android และ iOS ไม่ต้องติดตั้งแอปพลิเคชันเพิ่มเติม</li> </ul>
บริษัท TUC แบรนด์ทรู มูฟ เอช	WiFi Calling	<ul style="list-style-type: none"> <li>- สำหรับผู้ที่สมัครใช้บริการเท่านั้น โดยใช้ WiFi ในการโทรกลับไทยหรือรับสายในต่างประเทศโดยไม่เสียค่าใช้จ่ายเพิ่มเติม ใช้เป็นบริการทดแทนหรือทางเลือกสำหรับบริการโรมมิ่งระหว่างประเทศและโทรศัพท์ระหว่างประเทศได้</li> <li>- เป็น Function ในโทรศัพท์ smart phone รุ่นใหม่ในปัจจุบัน ทั้ง Android และ iOS ไม่ต้องติดตั้งแอปพลิเคชันเพิ่มเติม</li> </ul>
	*แอปพลิเคชันทรูไอดี	<ul style="list-style-type: none"> <li>- เป็นการใช้งานผ่านแอปพลิเคชันทรูไอดี โดยใช้งานการโทรฟรี 10 นาที ส่งข้อความ โดยไม่เสียค่าใช้จ่าย</li> <li>- ต้องติดตั้งแอปพลิเคชันทรูไอดี และเป็นลูกค้ากลุ่ม True เท่านั้น</li> </ul>

ที่มา : สำนักค่าธรรมเนียมและอัตราค่าบริการในกิจการโทรคมนาคม สำนักงาน กสทช.

## NOTES:

ผู้ให้บริการโรมมิ่งระหว่างประเทศ ได้มีการให้ข้อเสนอพิเศษแก่ลูกค้าเฉพาะราย โดยพบว่ายังคงมีการเสนอบริการทางเลือกทั้ง WiFi Calling และแอปพลิเคชันในการโทรกลับไทยหรือรับสายในต่างประเทศ โดยไม่เสียค่าใช้จ่ายเพิ่มเติมใช้เป็นบริการทดแทนสำหรับบริการโรมมิ่งระหว่างประเทศ

## ความร่วมมือระหว่างประเทศเกี่ยวกับบริการโรมมิ่ง

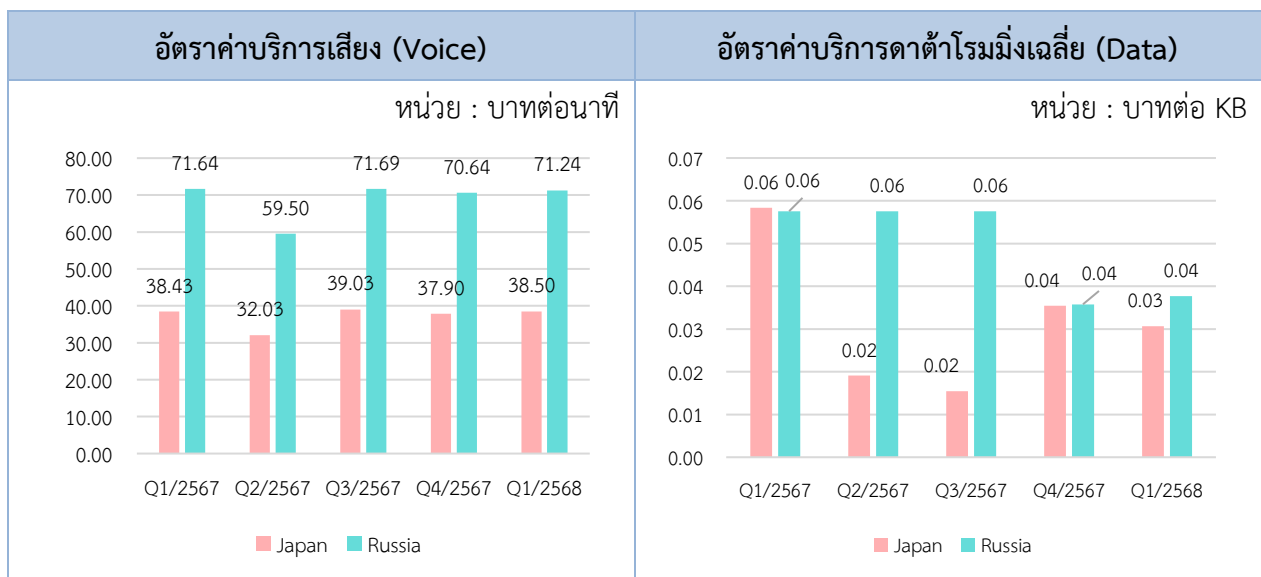
อัตราค่าบริการโรมมิ่งระหว่างประเทศนั้นกำหนดขึ้นจากค่าใช้จ่ายที่ผู้ให้บริการเรียกเก็บระหว่างกัน (Inter Operator Tariffs หรือ IOT) ตามสัญญาระหว่างผู้ให้บริการเครือข่ายในไทยและผู้ให้บริการเครือข่ายต่างประเทศ IOT จึงถือเป็นส่วนหนึ่งของต้นทุนบริการโรมมิ่งระหว่างประเทศ และส่งผลต่อการกำหนดอัตราค่าบริการโรมมิ่งระหว่างประเทศของผู้ให้บริการ ทั้งนี้ ต้นทุนสะท้อนอยู่ในปริมาณกราฟฟิคในภาพรวมของผู้ให้บริการไทยและผู้ให้บริการในต่างประเทศ ดังนั้นจึงกล่าวได้ว่า ค่า IOT ถูกกำหนดขึ้นจากการเจรจา ระหว่างผู้ให้บริการทั้งสองฝ่าย ด้วยเหตุที่อัตราค่าบริการโรมมิ่งระหว่างประเทศแตกต่างกันระหว่างผู้ให้บริการ ส่งผลให้การกำกับดูแลอัตราค่าบริการโรมมิ่งระหว่างประเทศแบบ one size fit all อาจไม่เหมาะสม แต่ควรแตกต่างกันไปตามบริบทแต่ละประเทศ

ประเทศไทยได้ตกลงทำความร่วมมือด้านบริการโรมมิ่งระหว่างประเทศ (International Mobile Roaming Services) กับต่างประเทศ ทั้งในรูปแบบทวิภาคีและแบบพหุภาคี เพื่อลดอัตราค่าบริการโรมมิ่ง และลดค่าใช้จ่ายที่ผู้ให้บริการเรียกเก็บระหว่างกัน (IOT) ซึ่ง IOT ถือเป็นปัจจัยสำคัญที่ทำให้อัตราค่าบริการโรมมิ่งระหว่างประเทศสูงขึ้น สำหรับประเทศไทย สำนักงาน กสทช. จึงมีบทบาทในการส่งเสริมให้ผู้ให้บริการโทรคมนาคมสามารถร่วมมือและเจรจาในเชิงพาณิชย์กับผู้ให้บริการโทรคมนาคมคู่สัญญาในอีกประเทศหนึ่ง

**1) ความร่วมมือในรูปแบบทวิภาคี (Bilateral Agreement)** ได้แก่ ความร่วมมือระหว่างประเทศไทยกับประเทศญี่ปุ่น และความร่วมมือระหว่างประเทศไทยกับสหพันธรัฐรัสเซีย

### อัตราค่าบริการที่คิดตามปริมาณการใช้จริง (Pay per Use)

ภาพที่ 16 อัตราค่าบริการเสียง (Voice) และดาต้าโรมมิ่งเฉลี่ย (DATA) ระหว่างไตรมาสที่ 1 ปี 2567 - ไตรมาสที่ 1 ปี 2568 สำหรับประเทศญี่ปุ่นและสหพันธรัฐรัสเซีย



ที่มา : สำนักค่าธรรมเนียมและอัตราค่าบริการในกิจการโทรคมนาคม สำนักงาน กสทช.

## บริการโรมมิ่งระหว่างประเทศ (International Mobile Roaming Services)

จากภาพที่ 16 แสดงให้เห็นถึงแนวโน้มอัตราค่าบริการโรมมิ่งระหว่างประเทศสำหรับบริการเสียงหรือการโทร และบริการดาต้าโรมมิ่ง เมื่อเปรียบเทียบระหว่างไตรมาสที่ 4 ปี 2567 กับไตรมาสที่ 1 ปี 2568 พบว่า อัตราค่าบริการเสียงเฉลี่ยในประเทศญี่ปุ่นอยู่ที่ 38.50 บาทต่อนาที เพิ่มขึ้นร้อยละ 1.57 ส่วนสหพันธรัฐรัสเซียอยู่ที่ 71.24 บาทต่อนาที เพิ่มขึ้นร้อยละ 0.84 ในขณะที่อัตราค่าบริการดาต้าโรมมิ่งเฉลี่ยไม่เปลี่ยนแปลงมากนัก โดยในประเทศญี่ปุ่นลดลงไปอยู่ที่อัตราเฉลี่ย 0.03 บาทต่อ KB

อนึ่ง นอกจากการใช้บริการโรมมิ่งระหว่างประเทศแล้ว ผู้ใช้บริการยังมีทางเลือกในการโทรผ่านแอปพลิเคชัน Over the Top เช่น Line WhatsApp Messenger หรือบริการ WiFi Calling ซึ่งบริการเหล่านี้ส่วนใหญ่ไม่คิดค่าบริการโรมมิ่งเพิ่มเติมหรือมีอัตราค่าบริการที่ค่อนข้างต่ำเมื่อเทียบกับค่าบริการโรมมิ่งระหว่างประเทศ

### อัตราค่าบริการที่คิดแบบเหมาจ่าย (Flat Rate)

ตารางที่ 38 ค่าบริการข้อมูลของประเทศที่มีความร่วมมือกับไทยในไตรมาสที่ 1 ปี 2568

	ราคาแพ็คเกจ	ปริมาณข้อมูล	จำนวนวัน
รัสเซีย	499 – 2,699 บาท	3 GB – 15 GB	7 - 365
ญี่ปุ่น	199 – 2,699 บาท	3 GB – 15 GB	3 - 365

หมายเหตุ : ค่าบริการไม่รวมภาษีมูลค่าเพิ่ม (VAT)

ที่มา : สำนักค่าธรรมเนียมและอัตราค่าบริการในกิจการโทรคมนาคม สำนักงาน กสทช.

สหพันธรัฐรัสเซีย มีค่าบริการต่ำสุดอยู่ที่ 499 บาท และค่าบริการสูงสุดที่ 2,699 บาท มีระยะเวลาการให้บริการตั้งแต่ 7 – 365 วัน ในขณะที่ประเทศญี่ปุ่น มีค่าบริการต่ำสุดอยู่ที่ 199 บาท และค่าบริการสูงสุดที่ 2,699 บาท มีระยะเวลาการให้บริการตั้งแต่ 3 – 365 วัน ทั้งนี้ สหพันธรัฐรัสเซีย และประเทศญี่ปุ่นสามารถใช้บริการปริมาณข้อมูลเริ่มต้นได้ตั้งแต่ 3 GB จนถึง 15 GB

## บริการโรมมิ่งระหว่างประเทศ (International Mobile Roaming Services)

2) ความร่วมมือในรูปแบบพหุภาคี (Multilateral Agreement) ได้แก่ ASEAN International Mobile Roaming เป็นความร่วมมือระหว่างประเทศสมาชิกอาเซียน โดยส่งเสริมให้ผู้ให้บริการในประเทศสมาชิกจัดให้มีรายการส่งเสริมการขายแบบเหมาจ่ายต่อวัน (Daily Flat-rate)

### ความร่วมมือในรูปแบบพหุภาคี ของบริการแบบเหมาจ่าย (Flat Rate)

ตารางที่ 39 ค่าบริการข้อมูลของกลุ่มประเทศที่มีความร่วมมือกับไทยในไตรมาสที่ 1 ปี 2568

	ราคาแพ็คเกจ	ปริมาณข้อมูล	จำนวนวัน
อาเซียน	93 - 2,699 บาท	2 GB - 100 GB	3 - 365

หมายเหตุ : ค่าบริการไม่รวมภาษีมูลค่าเพิ่ม (VAT)

ที่มา : สำนักค่าธรรมเนียมและอัตราค่าบริการในกิจการโทรคมนาคม สำนักงาน กสทช.

กลุ่มประเทศ ASEAN มีค่าบริการต่ำสุดอยู่ที่ 93 บาท และราคาสูงสุดอยู่ที่ 2,699 บาท ทั้งนี้ มีระยะเวลาการให้บริการตั้งแต่ 3 - 365 วัน ส่วนในด้านปริมาณข้อมูล สามารถใช้บริการปริมาณข้อมูลเริ่มต้นได้ตั้งแต่ 2 GB จนถึง 100 GB (100 GB ใช้ได้ในประเทศสิงคโปร์เท่านั้น)

## NOTES:

สำนักงาน กสทช. ใช้แนวทางกำกับดูแลตามกลไกการเจรจาเสรีสำหรับบริการโรมมิ่งระหว่างประเทศในกลุ่มประเทศสมาชิกอาเซียนและประเทศที่มีความร่วมมือ โดยส่งเสริมการคิดค่าบริการแบบเหมาจ่ายให้มีการแข่งขันกันมากขึ้นเพื่อไม่ให้เกิดค่าใช้จ่ายที่ไม่พึงประสงค์ (Bill shock) ต่อผู้ใช้บริการของไทยได้

# บริการอินเทอร์เน็ตความเร็วสูงประจำที่

## Fixed Broadband Internet Services

- ผู้ให้บริการอินเทอร์เน็ตความเร็วสูงประจำที่ 78
- ความเร็วของการให้บริการอินเทอร์เน็ตความเร็วสูงประจำที่ 78
- อัตราค่าบริการอินเทอร์เน็ตความเร็วสูงประจำที่ 80
- อัตราค่าบริการและสิทธิการใช้งานความเร็วตาม  
รายการส่งเสริมการขายบริการอินเทอร์เน็ตความเร็วสูงประจำที่ 83
- รายการส่งเสริมการขายที่ผู้ให้บริการอินเทอร์เน็ตความเร็วสูงประจำที่  
มีการเสนอขายและให้บริการ 87
- การติดตามค่าบริการหมาจ่ายขั้นต่ำของรายการส่งเสริม  
การขายที่เสนอขายของบริการอินเทอร์เน็ตความเร็วสูงประจำที่ 107

## ผู้ให้บริการอินเทอร์เน็ตความเร็วสูงประจำที่

ในปัจจุบันผู้ให้บริการอินเทอร์เน็ตความเร็วสูงประจำที่ (Fixed Broadband Internet Services) ในประเทศไทย มีจำนวน 3 รายหลัก โดยให้บริการภายใต้ 4 แบรินด์ ได้แก่

1) บริษัท แอดวานซ์ อินโฟร์ เซอร์วิส จำกัด (มหาชน) (AIS) (ซึ่งเป็นการควบรวมกิจการระหว่างบริษัท ทริปเปิลที บรอดแบนด์ จำกัด (3BB) และบริษัท แอดวานซ์ อินโฟร์ เซอร์วิส จำกัด (มหาชน) (AIS)<sup>42</sup>

2) บริษัท โทรคมนาคมแห่งชาติ จำกัด (มหาชน) (NT) (ซึ่งเป็นการควบรวมกิจการระหว่างบริษัท กสท โทรคมนาคม จำกัด (มหาชน) (CAT) และบริษัท ทีโอที จำกัด (มหาชน) (TOT))

3) บริษัท ทรู อินเทอร์เน็ต จำกัด (True Internet)

นอกจากนี้ ยังมีผู้ให้บริการอินเทอร์เน็ตความเร็วสูงประจำที่รายย่อยอื่นๆ อีกด้วย

## ความเร็วของการให้บริการอินเทอร์เน็ตความเร็วสูงประจำที่

ผู้ให้บริการอินเทอร์เน็ตความเร็วสูงประจำที่รายหลักในตลาด ได้มีการเสนอบริการอินเทอร์เน็ตความเร็วสูงเชื่อมต่อผ่านสายใยแก้วนำแสง (FTTx) โดยมีระดับความเร็วในการดาวน์โหลดข้อมูลต่ำสุดที่ 30 Mbps และสูงสุดที่ 2 Gbps ในส่วนระดับความเร็วของการอัปโหลดข้อมูลมีการเสนอระดับต่ำสุดที่ 10 Mbps และสูงสุดที่ 1 Gbps

**ตารางที่ 40** ความเร็วในการดาวน์โหลดและอัปโหลดข้อมูลต่ำที่สุดและสูงที่สุดของบริการอินเทอร์เน็ตความเร็วสูงประจำที่ จำแนกตามผู้ให้บริการในไตรมาสที่ 1 ปี 2568

ผู้ให้บริการ		ระดับ	Download (Mbps)	Upload (Mbps)
บริษัท AIS	แบรินด์ 3BB	Min	500	300
		Max	2000	1000
	แบรินด์ AIS	Min	50	20
		Max	2000	1000
บริษัท NT		Min	100	100
		Max	1000	1000
บริษัท True Internet		Min	30	10
		Max	2000	1000

ที่มา : สำนักค่าธรรมเนียมและอัตราค่าบริการในกิจการโทรคมนาคม สำนักงาน กสทช.

<sup>42</sup> ที่ประชุม กสทช. ครั้งที่ 12/2566 นัดพิเศษ วันที่ 10 พฤศจิกายน 2566 อนุญาตควบรวมกิจการอินเทอร์เน็ตบรอดแบนด์ระหว่าง บริษัท แอดวานซ์ ไวร์เลส เน็ทเวอร์ค จำกัด (AWN) ซึ่งเป็นบริษัทในเครือ AIS กับบริษัท ทริปเปิลที บรอดแบนด์ จำกัด (มหาชน) ผู้ให้บริการอินเทอร์เน็ต 3BB โดยที่ต่อมา เมื่อวันที่ 22 พฤศจิกายน 2566 AWN (AIS Fibre) และ 3BB ได้ประกาศความร่วมมืออย่างเป็นทางการ โดยใช้ชื่อว่า AIS 3BB Fibre 3

## บริการอินเทอร์เน็ตความเร็วสูงประจำที่ (Fixed Broadband Services)

โดยจากการพิจารณาข้อมูลการดาวน์โหลดและการอัปโหลดของผู้ให้บริการ พบว่า ผู้ให้บริการจะนำเสนอแพ็คเกจสำหรับความเร็วในการดาวน์โหลดข้อมูลที่เท่ากับหรือมากกว่าความเร็วในการอัปโหลดข้อมูล ด้วยเหตุผลว่าการอัปโหลดเป็นการส่งข้อมูลจากอุปกรณ์ของผู้ใช้บริการในลักษณะการส่งสัญญาณออกจากตัวเครื่องทั้งข้อความ รูปภาพ เสียง แม้กระทั่งวิดีโอ ส่วนการดาวน์โหลดเป็นการรับข้อมูลจากภายนอกเข้าสู่อุปกรณ์ภายในของผู้ใช้บริการเอง ในลักษณะการเปิดเข้าหน้าเว็บไซต์ การดาวน์โหลดไฟล์จากเว็บไซต์ต่าง ๆ<sup>43</sup> ซึ่งโดยพฤติกรรมการใช้งานอินเทอร์เน็ตของผู้ใช้บริการทั่วไป จะมีการเปิดใช้งานหน้าเว็บไซต์ต่าง ๆ ซึ่งจะต้องการดาวน์โหลดรูปภาพ ข้อความ หรือเสียง เพื่อเปิดหน้าเว็บไซต์นั้น ๆ อยู่บ่อยครั้ง แต่การนำข้อมูลเข้าสู่ระบบอินเทอร์เน็ต เช่น การพิมพ์ข้อความ การส่งอีเมล การอัปโหลดวิดีโอ ไม่ได้เกิดขึ้นบ่อยครั้งเท่ากับการดาวน์โหลดเว็บไซต์ต่าง ๆ อีกทั้งการส่งข้อมูลออกจากอุปกรณ์ส่วนมากจะอยู่ในรูปข้อความ ได้แก่ การส่งอีเมล การส่งข้อความแชท ซึ่งใช้ดาต้าไม่มากเมื่อเปรียบเทียบกับรูปภาพและวิดีโอ ซึ่งมักปรากฏเมื่อมีการเปิดเว็บไซต์ต่าง ๆ ดังนั้น ความจำเป็นสำหรับความเร็วในการใช้งานอินเทอร์เน็ตสำหรับการดาวน์โหลดมีมากกว่าการอัปโหลดข้อมูล นอกจากนี้ ความเร็วในการใช้งานอินเทอร์เน็ตความเร็วสูงประจำที่ ขึ้นอยู่กับลักษณะการใช้งาน และจำนวนผู้ใช้งานร่วมกัน โดยหากเป็นการใช้งานทั่วไป เช่น การตรวจสอบอีเมล การใช้งานโซเชียลมีเดีย การใช้งานเว็บไซต์ สำหรับผู้ให้บริการ 1 ราย ความเร็วของการดาวน์โหลดขั้นต่ำที่ต้องการจะอยู่ที่ประมาณ 1 – 5 Mbps หากเป็นการสตรีมวิดีโอความละเอียดสูง (HD) และการเล่นเกมออนไลน์ สำหรับผู้ให้บริการ 1 ราย ความเร็วของการดาวน์โหลดขั้นต่ำที่ต้องการจะอยู่ที่ประมาณ 15 – 25 Mbps หากเป็นการสตรีมวิดีโอ 4K การเล่นเกมออนไลน์ และการทำงานจากที่บ้าน สำหรับผู้ให้บริการ 1 – 2 ราย ความเร็วของการดาวน์โหลดขั้นต่ำที่ต้องการจะอยู่ที่ประมาณ 40 – 100 Mbps หากเป็นการดาวน์โหลดไฟล์ขนาดใหญ่ การสตรีมวิดีโอ 4K การเล่นเกมออนไลน์เป็นกลุ่ม สำหรับผู้ให้บริการ 2 รายขึ้นไป ความเร็วของการดาวน์โหลดขั้นต่ำที่ต้องการจะอยู่ที่ประมาณ 200 Mbps<sup>44</sup> และสำหรับความเร็วของการอัปโหลดสำหรับการใช้งานทั่วไปของประชาชน อยู่ที่ประมาณ 20 Mbps ก็เพียงพอแล้ว<sup>45</sup>

<sup>43</sup> <https://www.sanook.com/hitech/1603107/>

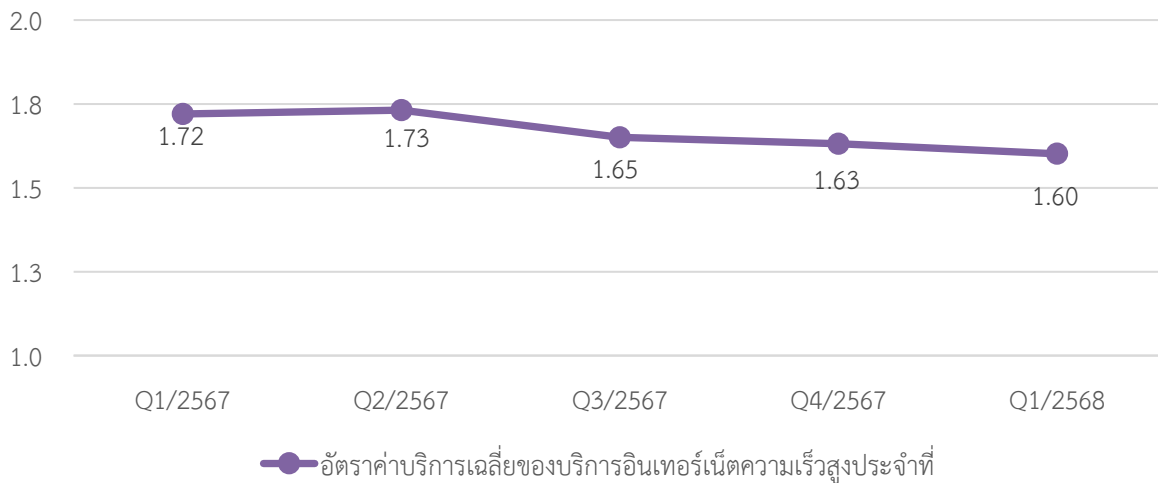
<sup>44</sup> <https://www.aisfibre4u.com/how-to-choose-wifi-speed>

<sup>45</sup> <https://broadbandnow.com/guides/how-much-internet-speed-do-i-need>

## อัตราค่าบริการอินเทอร์เน็ตความเร็วสูงประจำที่

ภาพที่ 17 อัตราค่าบริการเฉลี่ยของบริการอินเทอร์เน็ตความเร็วสูงประจำที่โดยการเชื่อมต่อแบบ FTTx ระหว่างไตรมาสที่ 1 ปี 2567 - ไตรมาสที่ 1 ปี 2568

หน่วย : บาทต่อ Mbps



ที่มา : สำนักค่าธรรมเนียมและอัตราค่าบริการในกิจการโทรคมนาคม สำนักงาน กสทช.

จากภาพที่ 17 พบว่า ในไตรมาสที่ 1 ปี 2568 อัตราค่าบริการเฉลี่ยของบริการอินเทอร์เน็ตความเร็วสูงประจำที่โดยการเชื่อมต่อแบบ FTTx อยู่ที่ 1.60 บาทต่อ Mbps ซึ่งลดลงร้อยละ 1.83 เมื่อเทียบกับไตรมาสก่อนหน้า และลดลงร้อยละ 7.05 เมื่อเทียบกับไตรมาสที่ 1 ปี 2567 ทั้งนี้ การปรับลดลงดังกล่าวมีสาเหตุหลักจากการที่ผู้ให้บริการส่วนใหญ่ได้นำเสนอรายการส่งเสริมการขายใหม่ที่มีอัตราค่าบริการเฉลี่ยต่ำกว่ารายการส่งเสริมการขายเดิม โดยมีรายละเอียดดังนี้

1) แบรินด์ 3BB (บริษัท AIS) ได้เปิดตัวรายการส่งเสริมการขายใหม่ จำนวน 5 รายการ ภายใต้ชื่อ Super FAST Package และ 2Gbps Quantum7 Package ในไตรมาสที่ 1 ปี 2568 โดยมีช่วงอัตราค่าบริการตั้งแต่ 0.80 - 1.40 บาทต่อ Mbps หรือคิดเป็นอัตราค่าบริการเฉลี่ยของรายการส่งเสริมการขายใหม่ที่อยู่ที่ 1.10 บาทต่อ Mbps ซึ่งสูงกว่าอัตราค่าบริการเฉลี่ยของรายการส่งเสริมการขายที่เสนอขายและให้บริการในไตรมาสก่อนหน้า (1.07 บาทต่อ Mbps) แต่ต่ำกว่าอัตราค่าบริการเฉลี่ยของรายการส่งเสริมการขายเดิมในไตรมาสที่ 1 ปี 2568 (1.13 บาทต่อ Mbps) อย่างไรก็ตาม อัตราค่าบริการเฉลี่ยของรายการส่งเสริมการขายใหม่ของแบรินด์ 3BB (บริษัท AIS) ยังคงต่ำกว่าผู้ให้บริการรายอื่น

2) แบรินด์ AIS (บริษัท AIS) ได้เปิดตัวรายการส่งเสริมการขายใหม่จำนวน 3 รายการ ภายใต้ชื่อ Super FAST Package ในไตรมาสที่ 1 ปี 2568 โดยมีช่วงอัตราค่าบริการตั้งแต่ 0.90 - 1.00 บาทต่อ Mbps หรือคิดเป็นอัตราค่าบริการเฉลี่ยของรายการส่งเสริมการขายใหม่ที่อยู่ที่ 0.97 บาทต่อ Mbps ซึ่งต่ำกว่าอัตราค่าบริการเฉลี่ยของรายการส่งเสริมการขายที่เสนอขายและให้บริการในไตรมาสก่อนหน้า (1.57 บาทต่อ Mbps) และต่ำกว่าอัตราค่าบริการเฉลี่ยของรายการส่งเสริมการขายเดิมในไตรมาสที่ 1 ปี 2568 (1.53 บาทต่อ Mbps)

## บริการอินเทอร์เน็ตความเร็วสูงประจำที่ (Fixed Broadband Services)

3) บริษัท True Internet ได้เปิดตัวรายการส่งเสริมการขายใหม่จำนวน 24 รายการ ภายใต้ชื่อ TrueOnline ที่หลากหลาย และภายใต้ชื่อ Smart Home Router & IoT ในไตรมาสที่ 1 ปี 2568 โดยมีช่วงอัตราค่าบริการตั้งแต่ 0.70 - 2.00 บาทต่อ Mbps หรือคิดเป็นอัตราค่าบริการเฉลี่ยของรายการส่งเสริมการขายใหม่ที่ 1.25 บาทต่อ Mbps ซึ่งต่ำกว่าอัตราค่าบริการเฉลี่ยของรายการส่งเสริมการขายที่เสนอขายและให้บริการในไตรมาสก่อนหน้า (1.60 บาทต่อ Mbps) แต่สูงกว่าอัตราค่าบริการเฉลี่ยของรายการส่งเสริมการขายเดิมในไตรมาสที่ 1 ปี 2568 (1.12 บาทต่อ Mbps)

ทั้งนี้ บริษัท NT ไม่ได้เปิดตัวรายการส่งเสริมการขายใหม่ ในไตรมาสที่ 1 ปี 2568

**ตารางที่ 41** จำนวนผู้ใช้บริการอินเทอร์เน็ตความเร็วสูงประจำที่ รายรับเฉลี่ยต่อเดือนต่อผู้ใช้บริการ (ARPU) อัตราค่าบริการอินเทอร์เน็ตความเร็วสูงประจำที่โดยการเชื่อมต่อแบบ FTTx และสัดส่วนการเข้าถึงบริการอินเทอร์เน็ตความเร็วสูงประจำที่ จำแนกตามประชากรและครัวเรือน ระหว่างไตรมาสที่ 1 ปี 2567 - ไตรมาสที่ 1 ปี 2568

รายการ	Q1/2567	Q2/2567	Q3/2567	Q4/2567	Q1/2568	QoQ	YoY
Total Subscriber (หน่วย : ราย)	10,413,736	10,488,767	10,577,663	10,669,252	10,754,952	0.80%	3.28%
Blended ARPU <sup>46</sup> (หน่วย : บาท/ราย/เดือน)	491	491	498	499	504	0.98%	2.82%
Price/Mbps <sup>47</sup> (บาท/Mbps)	1.72	1.73	1.65	1.63	1.60	-1.79%	-7.01%
Fixed Broadband penetration per population (หน่วย : เปอร์เซ็นต์)	15.77%	15.90%	16.03%	16.18%	16.32%	0.87%	3.46%
Fixed Broadband penetration per Household (หน่วย : เปอร์เซ็นต์)	36.17%	36.29%	36.45%	36.63%	36.79%	0.45%	1.74%

**หมายเหตุ :** 1. ข้อมูล Fixed Broadband penetration per population สำนักวิชาการและจัดการทรัพยากรโทรคมนาคม สำนักงาน กสทช. ได้อ้างอิงจากข้อมูลจำนวนประชากรของกรมการปกครอง

2. Fixed Broadband penetration per Household สำนักวิชาการและจัดการทรัพยากรโทรคมนาคม สำนักงาน กสทช. ได้อ้างอิงจากข้อมูลจำนวนครัวเรือน กรมการปกครอง

**ที่มา :** สำนักวิชาการและจัดการทรัพยากรโทรคมนาคม และสำนักค่าธรรมเนียมและอัตราค่าบริการในกิจการโทรคมนาคม สำนักงาน กสทช. ข้อมูล ณ วันที่ 25 พ.ย. 68

จาก**ตารางที่ 41** เมื่อพิจารณารายรับเฉลี่ยต่อเดือนต่อผู้ใช้บริการ (Average Revenue Per User : ARPU) ในไตรมาสที่ 1 ปี 2568 พบว่า รายรับรวมเฉลี่ยของผู้ใช้บริการมีค่าเท่ากับ 504 บาทต่อรายต่อเดือน ซึ่งมีการปรับตัวเพิ่มขึ้นร้อยละ 0.98 เมื่อเปรียบเทียบกับไตรมาสที่ 4 ปี 2567 และเพิ่มขึ้นร้อยละ 2.82 เมื่อเปรียบเทียบกับไตรมาสที่ 1 ปี 2567

<sup>46</sup> คำนวณด้วยวิธีการถ่วงน้ำหนัก

<sup>47</sup> อัตราค่าบริการอินเทอร์เน็ตความเร็วสูงโดยการเชื่อมต่อแบบ Fiber to the x (FTTx)

## บริการอินเทอร์เน็ตความเร็วสูงประจำที่ (Fixed Broadband Services)

จากข้อมูลดังกล่าว สะท้อนให้เห็นถึงแนวโน้มการเพิ่มขึ้นของค่าใช้จ่ายในการใช้บริการอินเทอร์เน็ตความเร็วสูงประจำที่ของผู้ใช้บริการ เมื่อพิจารณาทั้งการเปรียบเทียบกับไตรมาสก่อนหน้า (Quarter-on-Quarter: QoQ) และการเปรียบเทียบกับช่วงเวลาเดียวกันของปีก่อนหน้า (Year-on-Year: YoY) อย่างไรก็ตาม การเพิ่มขึ้นของค่าใช้จ่ายของผู้ใช้บริการดังกล่าวอาจมีปัจจัยสนับสนุนจากการที่ผู้ให้บริการมีความต้องการใช้บริการอินเทอร์เน็ตความเร็วสูงประจำที่ผ่านโครงข่าย FTTx ที่มีความเร็วสูงเพิ่มขึ้น ทั้งนี้ เมื่อพิจารณาประกอบกับข้อมูลอัตราค่าบริการเฉลี่ยของบริการอินเทอร์เน็ตความเร็วสูงประจำที่ โดยการเชื่อมต่อแบบ FTTx ในไตรมาสที่ 1 ปี 2568 ที่มีอัตราค่าบริการเฉลี่ยลดลง อาจเป็นไปได้ว่าผู้ให้บริการเลือกใช้บริการในรายการส่งเสริมการขายใหม่ที่มีความเร็วสูงขึ้นแต่มีอัตราค่าบริการต่อหน่วยความเร็วลดลง ส่งผลให้รายรับเฉลี่ยต่อเดือนต่อผู้ให้บริการโดยรวมเพิ่มขึ้น

## อัตราค่าบริการและสิทธิการใช้งานความเร็วตาม รายการส่งเสริมการขายบริการอินเทอร์เน็ตความเร็วสูงประจำที่

ตารางที่ 42 อัตราค่าบริการของรายการส่งเสริมการขายสำหรับบริการอินเทอร์เน็ตความเร็วสูงประจำที่  
โดยการเชื่อมต่อแบบ FTTx ในไตรมาสที่ 1 ปี 2568

หน่วย : บาทต่อ Mbps

รายการ			บริษัท AIS		บริษัท NT	บริษัท True Internet
			แบรนด์ 3BB	แบรนด์ AIS		
อัตราค่าบริการ อินเทอร์เน็ต ความเร็วสูง ประจำที่	รวม	อัตราสูงสุด	2.38	9.98	12.50	13.30
		อัตราต่ำสุด	0.59	0.60	0.55	0.40
		อัตราเฉลี่ย	1.07	1.56	2.01	1.55
	เฉพาะที่เสนอ ขายอยู่	อัตราสูงสุด	2.38	9.98	4.30	2.40
		อัตราต่ำสุด	0.60	0.60	0.59	0.50
		อัตราเฉลี่ย	1.13	1.50	1.57	1.16
	เฉพาะที่ ให้บริการแต่ ไม่ได้เสนอขาย	อัตราสูงสุด	1.40	4.00	12.50	13.30
		อัตราต่ำสุด	0.59	0.70	0.55	0.40
		อัตราเฉลี่ย	0.96	1.63	2.10	1.55

ที่มา : สำนักค่าธรรมเนียมและอัตราค่าบริการในกิจการโทรคมนาคม สำนักงาน กสทช.

จากตารางที่ 42 อัตราค่าบริการเฉลี่ยของบริการอินเทอร์เน็ตความเร็วสูงประจำที่โดยรวม ทั้งรายการส่งเสริมการขายที่เสนอขายอยู่ และที่ให้บริการแต่ไม่ได้เสนอขาย ในไตรมาสที่ 1 ปี 2568 พบว่า แบนด์ 3BB (บริษัท AIS) มีอัตราค่าบริการเฉลี่ยต่ำที่สุดที่ 1.07 บาทต่อ Mbps ในขณะที่ บริษัท NT มีอัตราค่าบริการเฉลี่ยสูงสุดที่ 2.01 บาทต่อ Mbps ทั้งนี้ บริษัท TRUE Internet มีรายการส่งเสริมการขายที่มีอัตราค่าบริการต่ำสุดอยู่ที่ 0.40 บาทต่อ Mbps และสูงสุดอยู่ที่ 13.30 บาทต่อ Mbps

เมื่อพิจารณาเฉพาะอัตราค่าบริการเฉลี่ยของบริการอินเทอร์เน็ตความเร็วสูงประจำที่จากรายการส่งเสริมการขายเฉพาะที่เสนอขายอยู่ ในไตรมาสที่ 1 ปี 2568 พบว่า แบนด์ 3BB (บริษัท AIS) มีอัตราค่าบริการเฉลี่ยต่ำที่สุดที่ 1.13 บาทต่อ Mbps ในขณะที่ บริษัท NT มีอัตราค่าบริการเฉลี่ยสูงสุดที่ 1.57 บาทต่อ Mbps ทั้งนี้ บริษัท TRUE Internet มีรายการส่งเสริมการขายที่มีอัตราค่าบริการต่ำสุดอยู่ที่ 0.50 บาทต่อ Mbps และแบนด์ AIS (บริษัท AIS) มีรายการส่งเสริมการขายที่มีอัตราค่าบริการสูงสุดอยู่ที่ 9.98 บาทต่อ Mbps

และหากพิจารณาอัตราค่าบริการเฉลี่ยของบริการอินเทอร์เน็ตความเร็วสูงประจำที่จากรายการส่งเสริมการขายเฉพาะที่ให้บริการแต่ไม่ได้เสนอขาย ในไตรมาสที่ 1 ปี 2568 พบว่า แบนด์ 3BB (บริษัท AIS) มีอัตราค่าบริการเฉลี่ยต่ำที่สุดที่ 0.96 บาทต่อ Mbps ในขณะที่ บริษัท NT มีอัตราค่าบริการเฉลี่ยสูงสุดที่ 2.10 บาทต่อ Mbps ทั้งนี้ บริษัท TRUE Internet มีรายการส่งเสริมการขายที่มีอัตราค่าบริการต่ำสุดอยู่ที่ 0.40 บาทต่อ Mbps และสูงสุดอยู่ที่ 13.30 บาทต่อ Mbps

## บริการอินเทอร์เน็ตความเร็วสูงประจำที่ (Fixed Broadband Services)

ตารางที่ 43 สิทธิการใช้งานของรายการส่งเสริมการขายสำหรับบริการอินเทอร์เน็ตความเร็วสูงประจำที่ โดยการเชื่อมต่อแบบ FTTx ตามระดับค่าบริการเหมาจ่ายที่กำหนดในไตรมาสที่ 1 ปี 2568

ค่าบริการเหมาจ่ายรายเดือน (บาทต่อเดือน)	สิทธิการใช้งานดาวน์โหลด/อัปโหลดสูงสุด (Mbps)			
	บริษัท AIS		บริษัท NT	บริษัท True Internet
	แบรนด์ 3BB	แบรนด์ AIS		
<b>รายการส่งเสริมการขายที่เสนอขายในไตรมาสที่ 1 ปี 2568</b>				
269 - 699	1000/500	1000/500	1000/700	1000/500
700 - 890	1000/1000	1000/1000	1000/500	1000/1000
899 - 1,000	1000/1000	1000/1000	1000/1000	1000/1000 2000/500
1,099 - 3,390	2000/1000	2000/1000	1000/1000	2000/1000
<b>รายการส่งเสริมการขายที่ให้บริการในไตรมาสที่ 1 ปี 2568</b>				
199 - 690	1000/500	1000/500	1000/700	1000/500
699 - 890	1000/1000	1000/1000	1000/700	1000/1000
899 - 1,190	1000/1000 1500/500	1000/1000 1500/500	1000/1000	1000/1000 2000/500
1,199 - 5,650	2000/1000	2000/1000	1000/1000	2000/1000

หมายเหตุ : การกำหนดช่วงของค่าบริการ จำแนกเป็น 4 ช่วง โดยการแบ่งตามหลักควอร์ไทล์ตามลำดับราคาจากน้อยไปมาก

ที่มา : สำนักค่าธรรมเนียมและอัตราค่าบริการในกิจการโทรคมนาคม สำนักงาน กสทช.

จากการพิจารณารายการส่งเสริมการขายของบริการอินเทอร์เน็ตความเร็วสูงประจำที่โดยการเชื่อมต่อแบบ FTTx ที่เสนอขายในไตรมาสที่ 1 ปี 2568 โดยจำแนกตามช่วงค่าบริการเหมาจ่าย พบรายละเอียดสิทธิการใช้งานสูงสุด ดังนี้

- ช่วงค่าบริการ 269 – 699 บาทต่อเดือน บริษัท NT นำเสนอสิทธิการใช้งานสูงสุด โดยมีความเร็วในการดาวน์โหลด/อัปโหลดสูงสุดอยู่ที่ 1000/700 Mbps
- ช่วงค่าบริการ 700 – 890 บาทต่อเดือน แบรนด์ 3BB (บริษัท AIS) แบรนด์ AIS (บริษัท AIS) และ บริษัท True Internet นำเสนอสิทธิการใช้งานสูงสุด โดยมีความเร็วในการดาวน์โหลด/อัปโหลดสูงสุดอยู่ที่ 1000/1000 Mbps
- ช่วงค่าบริการ 899 – 1,000 บาทต่อเดือน บริษัท True Internet นำเสนอสิทธิการใช้งานสำหรับการดาวน์โหลดสูงสุด โดยมีความเร็วในการดาวน์โหลดสูงสุดอยู่ที่ 2000 Mbps นอกจากนี้ในช่วงค่าบริการดังกล่าว ผู้ให้บริการทุกรายนำเสนอสิทธิการใช้งานสำหรับการอัปโหลดสูงสุดอยู่ที่ 1000 Mbps
- ช่วงค่าบริการ 1,099 – 3,390 บาทต่อเดือน แบรนด์ 3BB (บริษัท AIS) แบรนด์ AIS (บริษัท AIS) และ บริษัท True Internet นำเสนอสิทธิการใช้งานสูงสุด โดยมีความเร็วในการดาวน์โหลด/อัปโหลดสูงสุดอยู่ที่ 2000/1000 Mbps

## บริการอินเทอร์เน็ตความเร็วสูงประจำที่ (Fixed Broadband Services)

สำหรับรายการส่งเสริมการขายที่ให้บริการในไตรมาสที่ 1 ปี 2568 โดยจำแนกตามช่วงค่าบริการ พบรายละเอียดสิทธิการใช้งานสูงสุด ดังนี้

- ช่วงค่าบริการ 199 – 690 บาทต่อเดือน บริษัท NT นำเสนอสิทธิการใช้งานสูงสุด โดยมีความเร็วในการดาวน์โหลด/อัปโหลดสูงสุดอยู่ที่ 1000/700 Mbps
- ช่วงค่าบริการ 699 – 890 บาทต่อเดือน แบนด์ 3BB (บริษัท AIS) แบนด์ AIS (บริษัท AIS) และ บริษัท True Internet นำเสนอสิทธิการใช้งานสูงสุด โดยมีความเร็วในการดาวน์โหลด/อัปโหลดสูงสุดอยู่ที่ 1000/1000 Mbps
- ช่วงค่าบริการ 899 – 1,190 บาทต่อเดือน บริษัท True Internet นำเสนอสิทธิการใช้งานสำหรับการดาวน์โหลดสูงสุด โดยมีความเร็วในการดาวน์โหลดสูงสุดอยู่ที่ 2000 Mbps และในช่วงค่าบริการดังกล่าว ผู้ให้บริการทุกรายนำเสนอสิทธิการใช้งานสำหรับการอัปโหลดสูงสุดอยู่ที่ 1000 Mbps
- ช่วงค่าบริการ 1,199 – 5,650 บาทต่อเดือน แบนด์ 3BB (บริษัท AIS) และแบนด์ AIS (บริษัท AIS) และ บริษัท True Internet นำเสนอสิทธิการใช้งานสูงสุด โดยมีความเร็วในการดาวน์โหลด/อัปโหลดสูงสุดอยู่ที่ 2000/1000 Mbps

ตารางที่ 44 ค่าบริการเหมาจ่ายของรายการส่งเสริมการขายสำหรับบริการอินเทอร์เน็ตความเร็วสูงประจำที่ โดยการเชื่อมต่อแบบ FTTx จำแนกตามสิทธิการใช้งานในไตรมาสที่ 1 ปี 2568

สิทธิการใช้งาน ดาวน์โหลด/อัปโหลด (Mbps)	ค่าบริการเหมาจ่ายรายเดือนต่ำสุด - สูงสุด (บาทต่อเดือน)			
	บริษัท AIS		บริษัท NT	บริษัท True Internet
	แบนด์ 3BB	แบนด์ AIS		
<b>รายการส่งเสริมการขายที่เสนอขายในไตรมาสที่ 1 ปี 2568</b>				
50/20 - 500/500	500 - 1,190	269 - 1,099	399 - 1,990	499 - 1,199
600/600 - 1000/500	600 - 999	599 - 1,199	490 - 2,890	599 - 1,199
1000/700 - 1000/1000	799 - 1,799	799 - 1,799	690 - 3,390	799 - 1,799
1500/500 - 2000/1000	1,099 - 1,399	1,099 - 1,399	-	999 - 1,399
<b>รายการส่งเสริมการขายที่ให้บริการในไตรมาสที่ 1 ปี 2568</b>				
30/10 - 500/500	500 - 1,190	269 - 1,099	290 - 2,590	199 - 2,199
600/400 - 1000/400	590 - 799	699 - 1,299	490 - 2,790	699 - 2,399
1000/500 - 1000/700	600 - 1,099	599 - 1,199	590 - 5,650	399 - 3,999
1000/1000 - 2000/1000	799 - 1,799	799 - 1,799	900 - 3,590	799 - 2,290

หมายเหตุ : การกำหนดช่วงของสิทธิการใช้งาน จำแนกเป็น 4 ช่วง โดยการแบ่งตามหลักควอร์ไทล์ตามลำดับสิทธิการใช้งานดาวน์โหลด/อัปโหลด จากน้อยไปมาก

ที่มา : สำนักค่าธรรมเนียมและอัตราค่าบริการในกิจการโทรคมนาคม สำนักงาน กสทช.

จากการพิจารณารายการส่งเสริมการขายบริการอินเทอร์เน็ตความเร็วสูงประจำที่โดยการเชื่อมต่อแบบ FTTx ในไตรมาสที่ 1 ปี 2568 จำแนกตามสิทธิการใช้งานในการดาวน์โหลด/อัปโหลด พบรายละเอียดค่าบริการเหมาจ่ายรายเดือน ดังนี้

## บริการอินเทอร์เน็ตความเร็วสูงประจำที่ (Fixed Broadband Services)

- ช่วงสิทธิการใช้งานความเร็ว 50/20 - 500/500 Mbps มีค่าบริการเหมาจ่ายต่ำสุด 269 บาท ค่าบริการเหมาจ่ายเฉลี่ยในตลาดสำหรับช่วงความเร็วนี้อยู่ที่ประมาณ 269 – 1,990 บาทต่อเดือน โดยรายการส่งเสริมการขายส่วนใหญ่จะมีค่าบริการต่ำกว่า 1,000 บาทต่อเดือน คิดเป็นร้อยละ 91.52 ทั้งนี้ ขึ้นอยู่กับบริการเสริมและบริการพ่วง
- ช่วงสิทธิการใช้งานความเร็ว 600/600 - 1000/500 Mbps มีค่าบริการเหมาจ่ายต่ำสุด 490 บาท ค่าบริการเหมาจ่ายเฉลี่ยในตลาดสำหรับช่วงความเร็วนี้อยู่ที่ประมาณ 490 – 2,890 บาทต่อเดือน โดยรายการส่งเสริมการขายส่วนใหญ่จะมีค่าบริการต่ำกว่า 1,200 บาทต่อเดือน คิดเป็นร้อยละ 96.49 ทั้งนี้ ขึ้นอยู่กับบริการเสริมและบริการพ่วง
- ช่วงสิทธิการใช้งานความเร็ว 1000/700 - 1000/1000 Mbps มีค่าบริการเหมาจ่ายต่ำสุด 690 บาท ค่าบริการเหมาจ่ายเฉลี่ยในตลาดสำหรับช่วงความเร็วนี้อยู่ที่ประมาณ 690 – 3,390 บาทต่อเดือน โดยรายการส่งเสริมการขายส่วนใหญ่จะมีค่าบริการต่ำกว่า 1,800 บาทต่อเดือน คิดเป็นร้อยละ 96.55 ทั้งนี้ ขึ้นอยู่กับบริการเสริมและบริการพ่วง
- ช่วงสิทธิการใช้งานความเร็ว 1500/500 - 2000/1000 Mbps มีค่าบริการเหมาจ่ายต่ำสุด 999 บาท ค่าบริการเหมาจ่ายเฉลี่ยในตลาดสำหรับช่วงความเร็วนี้อยู่ที่ประมาณ 999 - 1,399 บาทต่อเดือน โดยรายการส่งเสริมการขายทั้งหมดจะมีค่าบริการต่ำกว่า 1,400 บาทต่อเดือน คิดเป็นร้อยละ 100.00 ทั้งนี้ ขึ้นอยู่กับบริการเสริมและบริการพ่วง

สำหรับรายการส่งเสริมการขายที่ให้บริการอยู่ในไตรมาสที่ 1 ปี 2568 จำแนกตามช่วงความเร็วในการดาวน์โหลด/อัปโหลด มีภาพรวมรายการส่งเสริมการขายที่ให้บริการอยู่ดังนี้

- ช่วงสิทธิการใช้งานความเร็ว 30/10 - 500/500 Mbps มีค่าบริการเหมาจ่ายต่ำสุด 199 บาท ค่าบริการเหมาจ่ายเฉลี่ยในตลาดสำหรับช่วงความเร็วนี้อยู่ที่ประมาณ 199 – 2,590 บาทต่อเดือน โดยรายการส่งเสริมการขายส่วนใหญ่จะมีค่าบริการต่ำกว่า 2,300 บาทต่อเดือน คิดเป็นร้อยละ 99.40 ทั้งนี้ ขึ้นอยู่กับบริการเสริมและบริการพ่วง
- ช่วงสิทธิการใช้งานความเร็ว 600/400 - 1000/400 Mbps มีค่าบริการเหมาจ่ายต่ำสุด 490 บาท ค่าบริการเหมาจ่ายเฉลี่ยในตลาดสำหรับช่วงความเร็วนี้อยู่ที่ประมาณ 490 – 2,790 บาทต่อเดือน โดยรายการส่งเสริมการขายส่วนใหญ่จะมีค่าบริการต่ำกว่า 2,500 บาทต่อเดือน คิดเป็นร้อยละ 98.07 ทั้งนี้ ขึ้นอยู่กับบริการเสริมและบริการพ่วง
- ช่วงสิทธิการใช้งานความเร็ว 1000/500 - 1000/700 Mbps มีค่าบริการเหมาจ่ายต่ำสุด 399 บาท ค่าบริการเหมาจ่ายเฉลี่ยในตลาดสำหรับช่วงความเร็วนี้อยู่ที่ประมาณ 399 – 5,650 บาทต่อเดือน โดยรายการส่งเสริมการขายส่วนใหญ่จะมีค่าบริการต่ำกว่า 3,000 บาทต่อเดือน คิดเป็นร้อยละ 96.94 ทั้งนี้ ขึ้นอยู่กับบริการเสริมและบริการพ่วง
- ช่วงสิทธิการใช้งานความเร็ว 1000/1000 - 2000/1000 Mbps มีค่าบริการเหมาจ่ายต่ำสุด 799 บาท ค่าบริการเฉลี่ยในตลาดสำหรับช่วงความเร็วนี้อยู่ที่ประมาณ 799 - 3,590 บาทต่อเดือน โดยรายการส่งเสริมการขายส่วนใหญ่จะมีค่าบริการต่ำกว่า 3,000 บาทต่อเดือน คิดเป็นร้อยละ 97.45 ทั้งนี้ ขึ้นอยู่กับบริการเสริมและบริการพ่วง

## รายการส่งเสริมการขายที่ผู้ให้บริการอินเทอร์เน็ตความเร็วสูงประจำที่มีการเสนอขายและให้บริการ

ตารางที่ 45 จำนวนของรายการส่งเสริมการขายสำหรับบริการอินเทอร์เน็ตความเร็วสูงประจำที่โดยการเชื่อมต่อแบบ FTTx ที่มีการเสนอขาย ในไตรมาสที่ 1 ปี 2568 จำแนกตามสิทธิการใช้งาน

หน่วย : รายการ

สิทธิความเร็ว (Mbps)		บริษัท AIS		บริษัท NT	บริษัท True Internet	รวม
ดาวน์โหลด	อัปโหลด	แบนด์ 3BB	แบนด์ AIS			
50	20	-	3	-	-	3
300	300	-	1	3	-	4
<b>500</b>	<b>500</b>	11	10	4	27	<b>52</b>
600	600	-	-	1	-	1
700	700	-	-	-	2	2
<b>1000</b>	300	-	-	1	-	1
	<b>500</b>	11	13	6	23	<b>53</b>
	700	-	-	1	-	1
	<b>1000</b>	19	18	6	14	<b>57</b>
1500	500	2	3	-	2	7
	1000	-	-	-	2	2
2000	500	-	-	-	2	2
	1000	1	2	-	1	4
<b>รวม</b>		<b>44</b>	<b>50</b>	<b>22</b>	<b>73</b>	<b>189</b>

ที่มา : สำนักค่าธรรมเนียมและอัตราค่าบริการในกิจการโทรคมนาคม สำนักงาน กสทช.

จากการพิจารณาข้อมูลรายการส่งเสริมการขายในบริการอินเทอร์เน็ตความเร็วสูงประจำที่โดยการเชื่อมต่อแบบ FTTx ที่ผู้ให้บริการมีการเสนอขายในไตรมาสที่ 1 ปี 2568 พบว่า มีจำนวนทั้งสิ้น 189 รายการ ซึ่งเพิ่มขึ้นร้อยละ 20.38 เมื่อเทียบกับไตรมาสที่ 4 ปี 2567 ที่มีจำนวน 157 รายการ

ทั้งนี้ ในไตรมาสที่ 1 ปี 2568 รูปแบบสิทธิการใช้งานที่ผู้ให้บริการส่วนใหญ่นิยมเสนอขาย ได้แก่ สิทธิการใช้งานที่ความเร็วในการดาวน์โหลดและอัปโหลดที่ 1000/1000 Mbps เป็นอันดับแรก รองลงมาคือ 1000/500 Mbps และ 500/500 Mbps โดยบริษัท True Internet เป็นผู้ให้บริการที่มีจำนวนรายการส่งเสริมการขายมากที่สุด จำนวน 73 รายการ และเป็นผู้ให้บริการที่มีความหลากหลายในการนำเสนอรายการส่งเสริมการขายในระดับความเร็วต่าง ๆ มากที่สุด

## บริการอินเทอร์เน็ตความเร็วสูงประจำที่ (Fixed Broadband Services)

ตารางที่ 46 ค่าบริการเหมาจ่ายรายเดือนของรายการส่งเสริมการขายสำหรับบริการอินเทอร์เน็ตความเร็วสูงประจำที่โดยการเชื่อมต่อแบบ FTTx ที่มีการเสนอขายในไตรมาสที่ 1 ปี 2568 จำแนกตามสิทธิการใช้งาน

หน่วย : บาทต่อเดือน

สิทธิความเร็ว (Mbps)		บริษัท AIS		บริษัท NT	บริษัท True Internet
ดาวน์โหลด	อัปโหลด	แบนด์ 3BB	แบนด์ AIS		
50	20	-	269 - 499	-	-
300	300	-	499	399 - 1,290	-
500	500	500 - 1,190	500 - 1,099	499 - 1,990	499 - 1,199
600	600	-	-	490	-
700	700	-	-	-	799
1000	300	-	-	590	-
	500	600 - 999	599 - 1,199	590 - 2,890	599 - 1,199
	700	-	-	690	-
	1000	799 - 1,799	799 - 1,799	900 - 3,390	799 - 1,799
1500	500	1,099 - 1,299	1,099 - 1,299	-	1,299
	1000	-	-	-	1,199 - 1,299
2000	500	-	-	-	999 - 1,399
	1000	1,399	1,299 - 1,399	-	1,399

ที่มา : สำนักค่าธรรมเนียมและอัตราค่าบริการในกิจการโทรคมนาคม สำนักงาน กสทช.

จากการพิจารณาข้อมูลรายการส่งเสริมการขายสำหรับบริการอินเทอร์เน็ตความเร็วสูงประจำที่โดยการเชื่อมต่อแบบ FTTx ที่ผู้ให้บริการมีการเสนอขายในไตรมาสที่ 1 ปี 2568 จำนวน 189 รายการ พบว่า สิทธิการใช้งานที่ผู้ให้บริการเสนอขายครบทุกราย ได้แก่ สิทธิการใช้งานที่ความเร็วในการดาวน์โหลดและอัปโหลดที่ 500/500 Mbps, 1000/500 Mbps, และ 1000/1000 Mbps

เมื่อพิจารณาค่าบริการในแต่ละช่วงสิทธิการใช้งานดังกล่าว พบว่า บริษัท NT และบริษัท True Internet เสนอขายค่าบริการเหมาจ่ายต่ำสุดสำหรับสิทธิการใช้งานความเร็ว 500/500 Mbps ที่ราคา 499 บาทต่อเดือน นอกจากนี้ บริษัท NT ได้เสนอขายค่าบริการเหมาจ่ายต่ำสุดสำหรับสิทธิการใช้งานความเร็ว 1000/500 Mbps ที่ราคา 590 บาทต่อเดือน ในขณะที่ แบนด์ 3BB (บริษัท AIS) แบนด์ AIS (บริษัท AIS) และ บริษัท True Internet เสนอขายที่ค่าบริการเหมาจ่ายต่ำสุดสำหรับสิทธิการใช้งานความเร็ว 1000/1000 Mbps ที่ราคา 799 บาทต่อเดือน

ทั้งนี้ ความแตกต่างของค่าบริการเหมาจ่ายภายใต้สิทธิการใช้งานที่เท่ากันของผู้ให้บริการ มีปัจจัยหลักมาจากบริการเสริมที่รวมอยู่ในรายการส่งเสริมการขาย ซึ่งประกอบด้วย บริการด้านความบันเทิง (เช่น IPTV) บริการโทรศัพท์เคลื่อนที่ (ซิมการ์ดพร้อมโทรและอินเทอร์เน็ต) บริการเครือข่ายไร้สายภายในบ้าน (WiFi) และบริการโทรศัพท์พื้นฐาน (Fixed line) เป็นต้น

## บริการอินเทอร์เน็ตความเร็วสูงประจำที่ (Fixed Broadband Services)

ตารางที่ 47 จำนวนของรายการส่งเสริมการขายสำหรับบริการอินเทอร์เน็ตความเร็วสูงประจำที่โดยการเชื่อมต่อแบบ FTTx ที่ให้บริการในไตรมาสที่ 1 ปี 2568 จำแนกตามสิทธิการใช้งาน

หน่วย : รายการ

สิทธิความเร็ว (Mbps)		บริษัท AIS		บริษัท NT	บริษัท True Internet	รวม
ดาวน์โหลด	อัปโหลด	แบรนด์ 3BB	แบรนด์ AIS			
30	10	-	-	-	1	1
50	20	-	3	-	-	3
100	100	-	1	2	-	3
150	150	-	-	2	-	2
200	200	-	5	1	8	14
250	250	-	-	1	-	1
300	100	-	-	1	4	5
	300	-	2	15	10	27
400	400	-	-	4	-	4
500	100	-	-	-	1	1
	200	-	4	-	-	4
	300	-	-	1	-	1
	500	12	20	24	47	103
600	400	-	-	1	-	1
	600	-	-	6	-	6
700	700	-	-	-	3	3
800	800	-	-	1	-	1
1000	100	-	-	-	9	9
	200	-	4	2	15	21
	300	5	-	5	-	10
	400	-	-	1	-	1
	500	18	17	31	49	115
	600	-	-	1	-	1
	700	6	-	9	-	15
	1000	26	24	17	18	85
1500	500	2	5	-	8	15
	1000	-	-	-	2	2
2000	500	-	1	-	11	12
	1000	1	2	-	1	4
รวม		70	88	125	187	470

ที่มา : สำนักค่าธรรมเนียมและอัตราค่าบริการในกิจการโทรคมนาคม สำนักงาน กสทช.

ข้อมูลรายการส่งเสริมการขายในบริการอินเทอร์เน็ตความเร็วสูงประจำที่โดยการเชื่อมต่อแบบ FTTx ที่มีการให้บริการในไตรมาสที่ 1 ปี 2568 จำนวน 470 รายการ เพิ่มขึ้นจากไตรมาสที่ 4 ปี 2567 ร้อยละ 7.31 (ในไตรมาสที่ 4 ปี 2567 จำนวน 438 รายการ) พบว่า สิทธิการใช้งานที่ผู้ให้บริการนิยมให้บริการมากที่สุด ได้แก่ สิทธิการใช้งานที่ความเร็วของการดาวน์โหลดและอัปโหลด เท่ากับ 1000/500 Mbps รองลงมา คือ

## บริการอินเทอร์เน็ตความเร็วสูงประจำที่ (Fixed Broadband Services)

500/500 Mbps และ 1000/1000 Mbps ตามลำดับ โดยบริษัท True Internet มีการเสนอรายการส่งเสริมการขายมากที่สุด จำนวน 187 รายการ ในขณะที่ บริษัท NT มีการเสนอขายรายการส่งเสริมการขายในระดับความเร็วที่หลากหลายที่สุด

ทั้งนี้ เมื่อพิจารณาสิทธิการใช้งานที่ผู้ให้บริการนิยมให้บริการมากที่สุดในบริการอินเทอร์เน็ตความเร็วสูงประจำที่โดยการเชื่อมต่อแบบ FTTx พบว่า ในไตรมาสที่ 1 ปี 2568 มีความแตกต่างกันระหว่างกรณีรายการส่งเสริมการขายที่มีการเสนอขาย และรายการส่งเสริมการขายเฉพาะที่ให้บริการ แต่ไม่ได้มีการเสนอขายแล้ว) โดยกรณีรายการส่งเสริมการขายที่มีการเสนอขาย สิทธิการใช้งานที่ผู้ให้บริการนิยมให้บริการมากที่สุด ได้แก่ 1000/1000 Mbps ในขณะที่ กรณีรายการส่งเสริมการขายเฉพาะที่ให้บริการ แต่ไม่ได้มีการเสนอขายแล้ว) สิทธิการใช้งานที่ผู้ให้บริการนิยมให้บริการมากที่สุด ได้แก่ 1000/500 Mbps

**ตารางที่ 48** ค่าบริการเหมาจ่ายของรายการส่งเสริมการขายสำหรับบริการอินเทอร์เน็ตความเร็วสูงประจำที่ โดยการเชื่อมต่อแบบ FTTx ที่ให้บริการ ในไตรมาสที่ 1 ปี 2568 จำแนกตามสิทธิการใช้งาน

หน่วย : บาทต่อเดือน

สิทธิความเร็ว (Mbps)		บริษัท AIS		บริษัท NT	บริษัท True Internet
ดาวน์โหลด	อัปโหลด	แบรนด์ 3BB	แบรนด์ AIS		
30	10	-	-	-	399
50	20	-	269 - 499	-	-
100	100	-	399	290 - 1,250	-
150	150	-	-	300 - 490	-
200	200	-	539 - 799	1,450	199 - 899
250	250	-	-	590	-
300	100	-	-	1,290	1,799 - 2,199
	300	-	499 - 890	300 - 2,250	399 - 999
400	400	-	-	390 - 1,880	-
500	100	-	-	-	1,999
	200	-	719 - 999	-	-
	300	-	-	1,990	-
	500	500 - 1,190	500 - 1,099	450 - 2,590	299 - 1,190
600	400	-	-	2,490	-
	600	-	-	490 - 2,790	-
700	700	-	-	-	799
800	800	-	-	2,290	-
1000	100	-	-	-	799 - 2,399
	200	-	699 - 1,299	590 - 599	699 - 2,399
	300	590 - 799	-	550 - 790	-
	400	-	-	990	-
	500	600 - 999	599 - 1,199	590 - 5,650	399 - 3,999
	600	-	-	3,980	-
	700	900 - 1,099	-	690 - 2,890	-
	1000	799 - 1,799	799 - 1,799	900 - 3,590	799 - 1,799
1500	500	1,099 - 1,299	1,099 - 1,299	-	999 - 1,890

## บริการอินเทอร์เน็ตความเร็วสูงประจำที่ (Fixed Broadband Services)

สปีดความเร็ว (Mbps)		บริษัท AIS		บริษัท NT	บริษัท True Internet
ดาวน์โหลด	อัปโหลด	แบรนด์ 3BB	แบรนด์ AIS		
	1000	-	-	-	1,199 - 1,299
2000	500	-	1,699	-	999 - 2,290
	1000	1,399	1,299 - 1,399	-	1,399

ที่มา : สำนักค่าธรรมเนียมและอัตราค่าบริการในกิจการโทรคมนาคม สำนักงาน กสทช.

ข้อมูลรายการส่งเสริมการขายในบริการอินเทอร์เน็ตความเร็วสูงประจำที่โดยการเชื่อมต่อแบบ FTTx ที่มีบริการในไตรมาสที่ 1 ปี 2568 จำนวน 470 รายการส่งเสริมการขาย พบว่า รายการส่งเสริมการขายที่ให้บริการครบทุกราย ได้แก่ สิทธิการใช้งานที่ความเร็วของการดาวน์โหลดและอัปโหลด เท่ากับ 500/500 Mbps 1000/500 Mbps และ 1000/1000 Mbps โดยบริษัท True Internet มีการให้บริการที่ค่าบริการเหมาะสมที่สุด ในสิทธิการใช้งานที่ความเร็วของการดาวน์โหลดและอัปโหลดเท่ากับ 500/500 Mbps ที่ราคา 299 บาทต่อเดือน และความเร็วของการดาวน์โหลดและอัปโหลดเท่ากับ 1000/500 Mbps ที่ราคา 399 บาทต่อเดือน ในขณะที่บริษัท แบรินด์ 3BB (บริษัท AIS) แบรินด์ AIS (บริษัท AIS) และ บริษัท True Internet มีการให้บริการที่ค่าบริการเหมาะสมที่สุด ในสิทธิการใช้งานที่ความเร็วของการดาวน์โหลดและอัปโหลด เท่ากับ 1000/1000 Mbps ที่ราคา 799 บาทต่อเดือน

ทั้งนี้ ความแตกต่างของราคาภายใต้สิทธิการใช้งานเท่ากันของผู้ให้บริการ ขึ้นอยู่กับบริการพ่วงที่เกิดขึ้น ได้แก่ บริการเพื่อความบันเทิง บริการ sim การโทร/อินเทอร์เน็ตผ่านมือถือ บริการ WiFi บริการ Fixed Line บริการ cloud และบริการอุปกรณ์เราท์เตอร์ เป็นต้น

**ตารางที่ 49** จำนวนรายการส่งเสริมการขายในบริการอินเทอร์เน็ตความเร็วสูงประจำที่โดยการเชื่อมต่อแบบ FTTx ในไตรมาสที่ 1 ปี 2568 จำแนกตามบริการอื่นที่พ่วงกับบริการอินเทอร์เน็ตความเร็วสูงประจำที่

หน่วย : รายการ

รายการ		บริษัท AIS		บริษัท NT	บริษัท True Internet
		แบรนด์ 3BB	แบรนด์ AIS		
ที่เสนอขาย	ไม่มีบริการพ่วง	0	6	0	0
	มีบริการพ่วง	44	44	22	73
	ร้อยละของบริการพ่วง	100.00 %	88.00 %	100.00 %	100.00 %
ที่ให้บริการ	ไม่มีบริการพ่วง	0	12	30	5
	มีบริการพ่วง	70	76	95	182
	ร้อยละของบริการพ่วง	100.00 %	86.36 %	76.00 %	97.33 %

หมายเหตุ : บริการพ่วง หมายถึง บริการอื่นนอกเหนือจากการให้บริการอินเทอร์เน็ตความเร็วสูงประจำที่ โดยการเชื่อมต่อแบบ FTTx ที่พ่วงเข้ามาในรายการส่งเสริมการขาย โดยที่ไม่มีการคิดค่าบริการเพิ่มเติมจากอัตราค่าบริการที่เรียกเก็บจากรายการส่งเสริมการขายแต่ละรายการ

ที่มา : สำนักค่าธรรมเนียมและอัตราค่าบริการในกิจการโทรคมนาคม สำนักงาน กสทช.

## บริการอินเทอร์เน็ตความเร็วสูงประจำที่ (Fixed Broadband Services)

รูปแบบรายการส่งเสริมการขายของบริการอินเทอร์เน็ตความเร็วสูงประจำที่โดยการเชื่อมต่อแบบ FTTx ที่เสนอขายในไตรมาสที่ 1 ปี 2568 พบว่า แบนด์ 3BB (บริษัท AIS), บริษัท NT และบริษัท True Internet มีสัดส่วนของรายการส่งเสริมการขายที่มีบริการฟ่วงสูงสุดคิดเป็นร้อยละ 100.00 ในขณะที่แบนด์ AIS (บริษัท AIS) มีสัดส่วนของรายการส่งเสริมการขายที่มีบริการฟ่วงน้อยที่สุด คิดเป็นร้อยละ 88.00

และหากพิจารณารูปแบบรายการส่งเสริมการขายของบริการอินเทอร์เน็ตความเร็วสูงประจำที่โดยการเชื่อมต่อแบบ FTTx ที่ให้บริการในไตรมาสที่ 1 ปี 2568 พบว่า แบนด์ 3BB (บริษัท AIS) มีสัดส่วนของรายการส่งเสริมการขายที่มีบริการฟ่วงสูงสุดคิดเป็นร้อยละ 100.00 รองลงมา ได้แก่ บริษัท True Internet และแบนด์ AIS (บริษัท AIS) มีสัดส่วนของรายการส่งเสริมการขายที่มีบริการฟ่วง คิดเป็นร้อยละ 97.33 ร้อยละ 86.36 ตามลำดับ ในขณะที่บริษัท NT มีสัดส่วนของรายการส่งเสริมการขายที่มีบริการฟ่วงน้อยที่สุด คิดเป็นร้อยละ 76.00

สำหรับบริการฟ่วงที่ได้รับความนิยมในการนำเสนอร่วมกับบริการอินเทอร์เน็ตความเร็วสูงประจำที่ ได้แก่

- 1) บริการโทรโดยไม่คิดค่าใช้จ่าย ทั้งในเครือข่ายโทรศัพท์เคลื่อนที่และโทรศัพท์ประจำที่
- 2) บริการอินเทอร์เน็ตโดยไม่คิดค่าใช้จ่าย ผ่านโทรศัพท์เคลื่อนที่ หรือผ่าน WiFi
- 3) บริการรับชมเนื้อหาเพื่อความบันเทิงผ่านกล่องรับสัญญาณโทรทัศน์ หรือผ่านแอปพลิเคชันต่างๆ โดยไม่มีค่าใช้จ่าย
- 4) บริการรับชมรายการกีฬาโดยไม่คิดค่าใช้จ่าย
- 5) สิทธิพิเศษในรูปแบบไอเทมสำหรับเกมออนไลน์
- 6) บริการให้เช่าหรือมอบอุปกรณ์กระจายสัญญาณเพิ่มเติม (Router) โดยไม่คิดค่าใช้จ่าย
- 7) บริการเสริมอื่นๆ อาทิ บริการปรับเปลี่ยนความเร็วของสัญญาณอินเทอร์เน็ตตามความต้องการ บัตรสมาชิกพร้อมสิทธิพิเศษต่าง ๆ บริการแยกท่อสัญญาณ บริการคลาวด์ และผลิตภัณฑ์ประกันภัยรูปแบบต่าง ๆ

**ตารางที่ 50** รูปแบบรายการส่งเสริมการขายสำหรับบริการอินเทอร์เน็ตความเร็วสูงประจำที่โดยการเชื่อมต่อแบบ FTTx ในไตรมาสที่ 1 ปี 2568 จำแนกตามบริการอื่นที่ฟ่วงกับบริการอินเทอร์เน็ตความเร็วสูงประจำที่

บริการ	บริษัท AIS		บริษัท NT	บริษัท True Internet
	แบนด์ 3BB	แบนด์ AIS		
โทรศัพท์ประจำที่			(1) โทรฟรี 700 บาท (2) โทรฟรี 24 ชั่วโมง (3) โทรฟรี เวลา 06.00 – 18.00 น. (4) Fixed IP	
โทรศัพท์เคลื่อนที่	(1) Ais Sim 10 GB	(1) โทรฟรี เบอร์หลัก 100 นาที (2) โทรฟรี เบอร์ในกลุ่ม (3) ฟรี Internet next G / Max speed/ 3G/ 4G/5G (4) Internet (Unlimited for 3 months) for office 365 and Zoom	(1) โทรฟรี 100/200 นาที (2) ฟรี อินเทอร์เน็ต ได้แก่ 4G/3G max speed / Internet 10 / 20 GB / Internet Unlimited 6 / 10 Mbps	

บริการอินเทอร์เน็ตความเร็วสูงประจำที่ (Fixed Broadband Services)

บริการ	บริษัท AIS		บริษัท NT	บริษัท True Internet
	แบรนด์ 3BB	แบรนด์ AIS		
WIFI		(1) AIS super WiFi ไม้้อัน (2) ปล่อยสัญญาณ WiFi คนละช่อง		(1) ฟรีไวไฟ ทรูมูฟเอช
กีฬา	(1) Thai League			(1) พรีเมียร์ลีก ฟร่ทุกแมตช์ หรือจำกัดแมตช์ (2) Premier Football ฟร่ทุกแมตช์ หรือจำกัดแมตช์ หรือจำกัดระยะเวลา (3) BEIN sport ฟร่ทุกแมตช์ หรือจำกัดแมตช์ (4) Thai League Football ฟร่ทุกแมตช์
บันเทิง	(1) HBO GO (2) iQiyi (3) Monomax (4) VIU (5) Disney + Hotstar (6) OKE (7) AIS Karaoke (8) 3BB GIGA TV (9) PLAY S/ M/ L/ XL (10) AIS PLAY Family (11) กล่องดูทีวี/ AIS Play Box	(1) netflix (2) VIU Premium (3) HOOQ (4) PLAY S/ M/ L/ XL (5) AIS Play / Play Family/ AIS Family / Play PREMIUM PLUS package นาน 12/24 เดือน (6) กล่อง AIS Playbox	(1) NT Net Play (2) TOT IPTV package choice (3) C nema	(1) ฟรี True ID / TRUE iDTV Box (2) iQiyi VIP (3) VIU Premium (4) WeTV VIP
เกมส์		(1) แจกไอเทมเกมฮิต ฟร่ทุกเดือน		(1) ฟรี ไอเทม พิเศษ เกม PUBG LITE (2) สมาชิก Gaming nation gold
อุปกรณ์	(1) Router ต่างๆ ได้แก่ WiFi 6 / MESH WiFi6 / AI-Smart Router (2) Spliter (3) ATB Box (4) Home Fiberlan	(1) Router ต่างๆ เช่น Mesh WiFi Router/ Super Mesh WiFi Router/ AI Powered Smart Router/ Dual Band WiFi Router (2) Private IPV / Public IPV (3) Smart Optical Conberter	(1) Router ต่างๆ ได้แก่ Mesh WiFi6 Router / WiFi6 Router 2 devices	(1) สิทธิยืม Router และอุปกรณ์ต่างๆ ได้แก่ True Gigatex Fiber Router/ True Fiber Router Pro/ True Fiber Room Router/ สาย Fiber / อุปกรณ์แยกสัญญาณ / Terminal Box

## บริการอินเทอร์เน็ตความเร็วสูงประจำที่ (Fixed Broadband Services)

บริการ	บริษัท AIS		บริษัท NT	บริษัท True Internet
	แบรนด์ 3BB	แบรนด์ AIS		
อื่นๆ		(1) AIS serenade emerald (2) Speed Toggle เทคโนโลยีใหม่ สลับความเร็ว ดาวान์โหลด/อัปโหลด ได้ด้วยตนเอง	(1) 1 Fixed IP หรือ 4 Fixed IP (2) Cloudbox 50/100 GB (3) Cloud PBX (4) ประกันอัคคีภัย (5) ฟรีค่าบริการรอบบิลที่ 1 - 3	(1) True You Redcard/Blackcard (2) ประกันภัยที่อยู่อาศัย / ประกันชีวิต (3) ฟรี ลำโพงอัจฉริยะ "กูเกิ้ล เนส มินิ" (4) บริการปรับสปีดเน็ต (5) บริการแจ้งเตือนการลงข้อมูลบนโลกออนไลน์ (6) Fixed IP address

ที่มา : สำนักค่าธรรมเนียมและอัตราค่าบริการในกิจการโทรคมนาคม สำนักงาน กสทช.

จากตารางที่ 47 พบว่ารายการส่งเสริมการขายสำหรับบริการอินเทอร์เน็ตความเร็วสูงประจำที่ โดยการเชื่อมต่อแบบ FTTx ที่ให้บริการมากที่สุดในไตรมาสที่ 1 ปี 2568 เป็นรายการส่งเสริมการขายที่ระดับความเร็วของการดาวาน์โหลดและการอัปโหลด 1000/500 Mbps โดยมีรูปแบบการให้บริการตามตารางที่ 51

ตารางที่ 51 ตัวอย่างรายการส่งเสริมการขายของผู้ให้บริการอินเทอร์เน็ตความเร็วสูงประจำที่ในไตรมาสที่ 1 ปี 2568 ในระดับความเร็วของการดาวาน์โหลดและอัปโหลด ที่ 1000/500 Mbps

ผู้ให้บริการ		ราคา (บาท)	รายการส่งเสริมการขาย	บริการพ่วง	หมายเหตุ
บริษัท AIS	แบรนด์ 3BB	600	GIGA Fiber	WiFi6	
		699	GIGA Fiber	MESH WiFi6	
		700	3BB GIGA TV	HBO Go + Monomax + 3BB GIGA TV + OKE + กล้องดูทีวี	
		700	3BB GIGA TV	HBO Go + Monomax + 3BB GIGA TV + กล้องดูทีวี	
		799	3BB GIGA TV	HBO Go + Monomax + 3BB GIGA TV + กล้องดูทีวี	
		799	3BB GIGA TV Lite	Monomax + 3BB GIGA TV + AIS Sim 20 GB	
		799	3BB GIGA TV Lite	Monomax + 3BB GIGA TV + MESH WiFi6	
		799	PLAYTV L	PLAY L + VIU + Monomax + AIS Karaoke + iQiyi + AIS PLAYBOX + WiFi6	
		799	SUPER MESH Plus	PLAY M + Monomax + AIS Karaoke + MESH WiFi6	
		799	SUPER MESH WiFi	MESH WiFi6	

บริการอินเทอร์เน็ตความเร็วสูงประจำที่ (Fixed Broadband Services)

ผู้ให้บริการ	ราคา (บาท)	รายการส่งเสริมการขาย	บริการพ่วง	หมายเหตุ
	800	3BB GIGA TV	HBO Go + Monomax + 3BB GIGA TV + OKE + กล่องดูทีวี	
	889	3BB GIGA TV Premium+	HBO Go + Monomax + 3BB GIGA TV + Disney+ HotStar + AIS Sim 10 GB + กล่องดูทีวี	
	890	SME Choice	MESH WiFi6 2	
	899	3BB GIGA TV FAMILY+	HBO Go + Monomax + 3BB GIGA TV + Disney+ HotStar + AIS Play Family + Thai League + AIS Sim 10 GB + กล่องดูทีวี	
	899	3BB GIGA TV Lite	Monomax + 3BB GIGA TV + MESH WiFi6 + AIS Sim 20 GB	
	899	PLAYTV XL	PLAY XL + VIU + Monomax + AIS Karaoke + iQiyi + HBO GO + AIS PLAYBOX + WiFi6	
	999	POWER4 GIGA ALL	PLAY M + Monomax + AIS Karaoke + AIS PLAYBOX + MESH WiFi6 + AIS Sim 20GB	
<b>แบรนด์ AIS</b>	599	BYOD BROADBAND Package 1000/500 Mbps 599 บาท นาน 12 เดือน	Smart Optical Converter / Private IPv4 / Public IPv6	
	600	BROADBAND24 Package 1000/500 Mbps 600 บาท นาน 24 เดือน	Private IPv4 / Public IPv6	
	699	Super Mesh WiFi Package 1000/500 Mbps 699 บาท นาน 24 เดือน	Super Mesh WiFi Router 2 ตัว / Private IPv4 / Public IPv6 + Speed Toggle เทคโนโลยีใหม่ สลับความเร็ว ดาวน์โหลด/อัปโหลด ได้ด้วยตนเอง พิเศษ! ลูกค้ายูเอชเอเอส ไฟเบอร์ ที่มีแพ็คเกจความเร็ว 200 Mbps ขึ้นไป	
	700	BROADBAND24 Package 1000/500 Mbps 700 บาท นาน 12 เดือน	Private IPv4 / Public IPv6 + Speed Toggle เทคโนโลยีใหม่ สลับความเร็ว ดาวน์โหลด/อัปโหลดได้ด้วยตนเอง พิเศษ! ลูกค้ายูเอชเอเอส ไฟเบอร์ ที่มีแพ็คเกจความเร็ว 200 Mbps ขึ้นไป	
	799	Power4 Special II 799 นาน 24 เดือน พร้อมซิมเน็ต max speed 15 GB	AIS Play / Play Family package (24 Months) + 4G Max speed 15 GB + AIS super WiFi ไม้้อัน	
799	Entertainment Package 1000/500 Mbps 799 บาท นาน 24 เดือน	AIS Play L + กล่อง AIS Playbox / Private IPv4 / Public IPv6 + Speed Toggle เทคโนโลยีใหม่ สลับความเร็ว ดาวน์โหลด/อัปโหลด ได้ด้วยตนเอง		

บริการอินเทอร์เน็ตความเร็วสูงประจำที่ (Fixed Broadband Services)

ผู้ให้บริการ	ราคา (บาท)	รายการส่งเสริมการขาย	บริการพ่วง	หมายเหตุ
			พิเศษ! ลูกค้ำเอไอเอส ไฟเบอร์ ที่มีแพ็คเกจความเร็ว 200 Mbps ขึ้นไป	
	799	Super MESH Plus Package 1000/500 Mbps 799 บาท นาน 24 เดือน	AIS Play M + กล่อง AIS Playbox / MESH WiFi Router 2 ตัว + Speed Toggle เทคโนโลยีใหม่ สลับความเร็ว ดาวน์โหลด/อัปโหลด ได้ด้วยตนเอง พิเศษ! ลูกค้ำเอไอเอส ไฟเบอร์ ที่มีแพ็คเกจความเร็ว 200 Mbps ขึ้นไป	
	799	POWER4 GIGA Entertain 1000/500 Mbps 799 บาท นาน 24 เดือน	AIS Play M + 3G/4G 20 GB + กล่อง AIS Playbox / MESH WiFi Router 1 ตัว + Speed Toggle เทคโนโลยีใหม่ สลับความเร็ว ดาวน์โหลด/อัปโหลด ได้ด้วยตนเอง พิเศษ! ลูกค้ำเอไอเอส ไฟเบอร์ ที่มีแพ็คเกจความเร็ว 200 Mbps ขึ้นไป	
	799	POWER4 GIGA MESH 1000/500 Mbps 799 บาท นาน 24 เดือน	3G/4G 20 GB + MESH WiFi Router 2 ตัว + Speed Toggle เทคโนโลยีใหม่ สลับความเร็ว ดาวน์โหลด/อัปโหลด ได้ด้วยตนเอง พิเศษ! ลูกค้ำเอไอเอส ไฟเบอร์ ที่มีแพ็คเกจความเร็ว 200 Mbps ขึ้นไป	
	799	Super MESH Plus II Package 1000/500 Mbps 799 บาท นาน 24 เดือน	AIS Play M + กล่อง AIS Playbox / MESH WiFi Router 2 ตัว + Speed Toggle เทคโนโลยีใหม่ สลับความเร็ว ดาวน์โหลด/อัปโหลด ได้ด้วยตนเอง พิเศษ! ลูกค้ำเอไอเอส ไฟเบอร์ ที่มีแพ็คเกจความเร็ว 200 Mbps ขึ้นไป	
	799	Super Mesh WiFi Lite 1000/500 Mbps 799 บาท นาน 24 เดือน (FTTH/FTTR)	MESH WiFi Router 2 ตัว / Public IPv4	
	899	Serenade Package 899	AIS Play / Play Family package (12 Months) / Hooq (6 months) + Internet	
	999	SuperMESH WiFi 999 นาน 24 เดือน		
	999	POWER4 GIGA ALL 1000/500 Mbps 999 บาท นาน 24 เดือน	AIS Play M + 3G/4G 20 GB + กล่อง AIS Playbox / MESH WiFi Router 2 ตัว + Speed Toggle เทคโนโลยีใหม่ สลับความเร็ว ดาวน์โหลด/อัปโหลด ได้ด้วยตนเอง พิเศษ! ลูกค้ำเอไอเอส ไฟเบอร์ ที่มีแพ็คเกจความเร็ว 200 Mbps ขึ้นไป	
	999	Netflix Lover Basic Package	AIS Family + 3G/4G 1 GB + กล่อง AIS Playbox / MESH WiFi Router 1 ตัว +	

บริการอินเทอร์เน็ตความเร็วสูงประจำที่ (Fixed Broadband Services)

ผู้ให้บริการ	ราคา (บาท)	รายการส่งเสริมการขาย	บริการพ่วง	หมายเหตุ
		1000/500 Mbps 999 บาท นาน 24 เดือน	Speed Toggle เทคโนโลยีใหม่ สลับความเร็ว ดาวนโหลด/อัปโหลด ได้ด้วยตนเอง พิเศษ ลูกค้ายูเอไอเอส ไฟเบอร์ ที่มีแพ็คเกจความเร็ว 200 Mbps ขึ้นไป	
	1,099	Netflix Lover Standard Package 1000/500 Mbps 1099 บาท นาน 24 เดือน	AIS Family + 3G/4G 1 GB + กล่อง AIS Playbox / MESH WiFi Router 1 ตัว + Speed Toggle เทคโนโลยีใหม่ สลับความเร็ว ดาวนโหลด/อัปโหลดได้ด้วยตนเอง พิเศษ ลูกค้ายูเอไอเอส ไฟเบอร์ ที่มีแพ็คเกจความเร็ว 200 Mbps ขึ้นไป	
	1,199	Netflix Lover Premium Package 1000/500 Mbps 1199 บาท นาน 24 เดือน	AIS Family + 3G/4G 1 GB + กล่อง AIS Playbox / MESH WiFi Router 1 ตัว + Speed Toggle เทคโนโลยีใหม่ สลับความเร็ว ดาวนโหลด/อัปโหลดได้ด้วยตนเอง พิเศษ ลูกค้ายูเอไอเอส ไฟเบอร์ ที่มีแพ็คเกจความเร็ว 200 Mbps ขึ้นไป	
บริษัท NT	590	NT MaX Dfiber	NT Net Play + Internet Unlimited 6 Mbps และโทรฟรี 100 นาที + Fixed Line free	
	590	NT Plusnet	NT Net Play + Internet Unlimited 10 Mbps และโทรฟรี 200 นาที + Fixed Line free	
	650	NT Fiber Home Premium	NT Net Play + Internet Unlimited 6 Mbps และโทรฟรี 100 นาที + Fixed Line free + Cloudbox 100 GB + ประกันอัคคีภัย 12 เดือน	
	690	NT Super Plus Fiber	NT Net Play + Internet Unlimited 6 Mbps และโทรฟรี 100 นาที	
	690	NT Mesh GIGABIT Fiber v.2	NT Net Play + Fixed Line free + WiFi6 Router 2 devices	
	700	Gigabolt 1000Mbps/500Mbps	TOT IPTV package choice + Internet 10 GB + Fixed Line free 6.00 - 18.00	
	700	Gigabolt Max	TOT IPTV package choice + Internet Unlimited 10 Mbps + Fixed Line free 6.00 - 18.00 + Cloudbox 50 GB	
	700	NT MaX Fiber	TOT IPTV package choice หรือ C nema + Internet Unlimited 10 Mbps	
	700	NT ValueMAX Fiber	TOT IPTV package choice หรือ C nema + Internet Unlimited 10 Mbps และโทรฟรี 200 นาที + Fixed Line free	

บริการอินเทอร์เน็ตความเร็วสูงประจำที่ (Fixed Broadband Services)

ผู้ให้บริการ	ราคา (บาท)	รายการส่งเสริมการขาย	บริการพ่วง	หมายเหตุ
	700	Smart Choice (Upspeed)		
	750	NT SME Plus Series	Fixed Line free call 700 บาท	
	750	NT SME Plus Series	Fixed Line free call 700 บาท	
	750	New NT SME Plus Series	Cloudbox 100 GB + Internet Unlimited 10 Mbps และโทรศัพท์ 200 นาที + Fixed Line free	
	790	เน็ตเต็ม MAX (Upspeed)		
	790	C Play (Upspeed)		
	790	Super Speed Plus (Upspeed)		
	799	NT SME ProMAX	Internet Unlimited 10 Mbps และโทรศัพท์ 200 นาที + Fixed Line free/Cloudbox 100 GB	
	890	Work all Day 200M (Upspeed)		
	890	C Play (Upspeed)		
	890	Super Speed Plus (Upspeed)		
	890	New NT SME Plus Series	Internet Unlimited 10 Mbps และโทรศัพท์ 200 นาที + Fixed Line free + Cloudbox 100 GB + Mesh WiFi6 Router	
	990	C Play (Upspeed)		
	990	Super Speed Plus (Upspeed)		
	990	NT Mesh GIGABIT Fiber	NT Net Play + Internet Unlimited 6 Mbps และโทรศัพท์ 100 นาที + Mesh WiFi6 Router	
	990	NT Mesh GIGABIT Fiber	NT Net Play + Internet Unlimited 6 Mbps และโทรศัพท์ 100 นาที + Mesh WiFi6 Router	
	1,200	Gigabolt 1000Mbps/500Mbps	TOT IPTV package choice + Internet 10 GB + Fixed Line free 6.00 - 18.00	
	2,290	New NT SME Plus Fixed IP	Internet Unlimited 10 Mbps และโทรศัพท์ 200 นาที + Fixed Line free + Internet Unlimited 10 Mbps และโทรศัพท์ 200 นาที + Fixed IP/Fixed Line free	

บริการอินเทอร์เน็ตความเร็วสูงประจำที่ (Fixed Broadband Services)

ผู้ให้บริการ	ราคา (บาท)	รายการส่งเสริมการขาย	บริการพ่วง	หมายเหตุ
	2,890	New NT SME Plus Fixed IP	Internet Unlimited 10 Mbps และโทรฟรี 200 นาที + Fixed Line free + Mesh WiFi6 Router + Fixed IP	
	2,990	NT SME MAX BUFFET	Internet Unlimited 10 Mbps + Fixed Line free/Cloudbox 100 GB	
	5,500	Extra Home Work all Day 500M (Upspeed)		
	5,650	Extra Smart Log		
บริษัท True Internet	399	True gigatex pro CYOD 399	บริการปรับสปีดเน็ตตามไลฟ์สไตล์	
	599	True gigatex pro CYOD 599	ฟรี สิทธิ ยืม True Gigatex Fiber Router Pro + บริการปรับสปีดเน็ตตามไลฟ์สไตล์	
	699	True gigatex pro CYOD STL 699	ฟรี สิทธิ ยืม True Gigatex Fiber Router Pro + บริการปรับสปีดเน็ตตามไลฟ์สไตล์	
	699	True Gigatex PRO 699	กล้อง CCTV Full HD 1080p เมื่อชำระค่าแรกเข้า 890 บาท + อุปกรณ์กระจายสัญญาณ1จุด + ฟรี สิทธิ ยืม True Gigatex Fiber Router Pro	
	699	True gigatex pro STL with Mesh WiFi 699	กล้อง CCTV Full HD 1080p เมื่อชำระค่าแรกเข้า 890 บาท + อุปกรณ์กระจายสัญญาณ1จุด + ฟรี สิทธิ ยืม True Gigatex Fiber Router Pro	
	699	True Online ASEAN Content Lover 699	ทู้อดี ทีวี พร้อมแพ็คเกจ ทู้อดี พลัส และ ทู้อวีชั่น นาว Joy (นาน 24 เดือน) + ดู IQiyi VIP นาน 24 เดือน + ดู Viu premium นาน 24 เดือน + ฟรี สิทธิ ยืม True Gigatex Fiber Router Pro	
	700	True Gigatex PRO 800 EPL Full match	ทู้อดี ทีวี พร้อม แพ้กเกจ เบสสิค เฮซดี และ ทู้อวีชั่น นาว Joy (นาน 24 เดือน) + อินเทอร์เน็ต 20Gb + กล้อง CCTV Full HD 1080p เมื่อชำระค่าแรกเข้า 890 บาท + อุปกรณ์กระจายสัญญาณ1จุด + ดู Premier Football ทุกแมตช์ ฤดูกาล 2023/24 + ฟรี สิทธิ ยืม True Gigatex Fiber Router Pro	
	700	TrueOnline PRO X TVS Now prime 700	ทู้อดี ทีวี พร้อม แพ้กเกจ เบสสิค เฮซดี และ ทู้อวีชั่น นาว Prime (นาน 24 เดือน) + อินเทอร์เน็ต 10Gb + กล้อง CCTV Full HD 1080p เมื่อชำระค่าแรกเข้า 890 บาท + ดู IQiyi VIP นาน 24 เดือน +	รายการส่งเสริมการขายใหม่

บริการอินเทอร์เน็ตความเร็วสูงประจำที่ (Fixed Broadband Services)

ผู้ให้บริการ	ราคา (บาท)	รายการส่งเสริมการขาย	บริการฟ่วง	หมายเหตุ
			ฟรี สิทธิ ยืม True Gigatex Fiber Router Pro	
	790	TrueOnline Dongle 790	ทรูโอดี ทีวี พร้อมแพ็คเกจ ทรูโอดี พลัส (นาน 24 เดือน) และ ทรูวิชั่น์ นาว Plus (นาน 24 เดือน) + กล้อง CCTV Full HD 1080p + True Online Dongle + Backup data 20GB + ประกันภัยที่อยู่อาศัย และประกันชีวิต + ฟรี สิทธิ ยืม True Gigatex Fiber Router Pro	รายการส่งเสริมการขายใหม่
	799	True gigatex fiber799	ดู Premier Football ฟรี สูงสุด 2 คู่/สัปดาห์) + ฟรีไวไฟ ทรูมูฟเอช	
	799	True gigatex flexi 799	ทรูโอดี ทีวี พร้อมแพ็คเกจ ทรูโอดี พลัส (นาน 24 เดือน) + อินเทอร์เน็ต 15 GB ความเร็วสูงสุด 300Mbps + ดู Premier Football ฟรี สูงสุด 2 คู่/สัปดาห์) + ฟรีไวไฟ ทรูมูฟเอช + ฟรี สิทธิ ยืม True Gigatex Fiber Router Pro + บริการปรับสปีดเน็ตตามไลฟ์สไตล์	
	799	True gigatex pro CYOD 799	ฟรี สิทธิ ยืม True Gigatex Fiber Router Pro + บริการปรับสปีดเน็ตตามไลฟ์สไตล์	
	799	True gigatex pro799	ทรูโอดี ทีวี พร้อมแพ็คเกจ ทรู อันล๊อค ทีวี (นาน 24 เดือน) + อินเทอร์เน็ต 4 Mbps ไม่จำกัด ความเร็วสูงสุด 4Mbps + ดู Premier Football ฟรี สูงสุด 2 คู่/สัปดาห์) + ดู WeTV VIP นาน 12 เดือน + ฟรีไวไฟ ทรูมูฟเอช + ฟรี สิทธิ ยืม True Gigatex Fiber Router Pro + บริการปรับสปีดเน็ตตามไลฟ์สไตล์	
	799	True Gigatex PRO 1Gbps 799	ทรูโอดี ทีวี พร้อมแพ็คเกจ ทรู อันล๊อค ทีวี (นาน 24 เดือน) + กล้อง CCTV Full HD 1080p เมื่อชำระค่าแรกเข้า 890 บาท + อุปกรณ์กระจายสัญญาณ1จุด + ดู Premier Football ฤดูกาล 2023/24 กับ EPL Fan Pack (เลือกเชียร์ทีมโปรด ได้ 1 ทีม) + ดู WeTV VIP นาน 24 เดือน + ดู Viu premium นาน 24 เดือน + ฟรี สิทธิ ยืม True Gigatex Fiber Router Pro + บริการปรับสปีดเน็ตตามไลฟ์สไตล์	
	799	True Gigatex PRO 799	ทรูโอดี ทีวี พร้อม แพ้กเกจ เบสิค เฮชดี + อุปกรณ์กระจายสัญญาณ 1 จุด + ดู WeTV VIP นาน 24 เดือน	

บริการอินเทอร์เน็ตความเร็วสูงประจำที่ (Fixed Broadband Services)

ผู้ให้บริการ	ราคา (บาท)	รายการส่งเสริมการขาย	บริการพ่วง	หมายเหตุ
			ดู Viu premium นาน 24 เดือน + ฟรี สิทธิ ยืม True Gigatex Fiber Router Pro	
	799	True gigatex pro SME special 799	กล้อง CCTV Full HD 1080p + ฟรี สิทธิ ยืม True Gigatex Fiber Router Pro	
	799	TrueOnline PRO 799	ทรูไอดี ทีวี พร้อม แพ็กเกจ เบสิก เฮชดี และ ทรูวิชั่น์ นาว Plus (นาน 24 เดือน) + อุปกรณ์กระจายสัญญาณ1จุด + ดู IQiyi VIP นาน 24 เดือน + ดู Viu premium นาน 24 เดือน + ฟรี สิทธิ ยืม True Gigatex Fiber Router Pro	รายการส่งเสริมการขายใหม่
	850	True Gigatex PRO Security 850	*2 กล้อง CCTV Full HD 1080p + อุปกรณ์กระจายสัญญาณ1จุด + ประกันภัยที่อยู่อาศัย และประกันชีวิต + ฟรี สิทธิ ยืม True Gigatex Fiber Router Pro	
	899	True gigatex flexi 899	ทรูไอดี ทีวี พร้อมแพ็กเกจ ทรูไอดี พลัส (นาน 24 เดือน) + อินเทอร์เน็ต 15 GB ความเร็วสูงสุด 300Mbps + อุปกรณ์กระจายสัญญาณ1จุด + ดู Premier Football ฟรี สูงสุด 2 คู่/สัปดาห์) + ฟรีไวไฟ ทรูมูฟเอช + ฟรี สิทธิ ยืม True Gigatex Fiber Router Pro + บริการปรับสปีดเน็ตตามไลฟ์สไตล์	
	899	True gigatex pro IOT	ทรูไอดี ทีวี พร้อมแพ็กเกจ ทรูไอดี พลัส (นาน 24 เดือน) + อินเทอร์เน็ต 15 GB ความเร็วสูงสุด 300Mbps + กล้อง CCTV Full HD 1080p + ฟรีไวไฟ ทรูมูฟเอช + ฟรี สิทธิ ยืม True Gigatex Fiber Router Pro + บริการปรับสปีดเน็ตตามไลฟ์สไตล์	
	899	True gigatex pro SME 899	ฟรีค่าโทร 200 บาท/เดือน และโทรฟรีในเครือข่าย + ฟรีไวไฟ ทรูมูฟเอช + ฟรี สิทธิ ยืม True Gigatex Fiber Router Pro + บริการปรับสปีดเน็ตตามไลฟ์สไตล์	
	899	True gigatex pro IOT 899	อินเทอร์เน็ต15Gb ความเร็วสูงสุด 300Mbps + กล้อง CCTV Full HD 1080p + อุปกรณ์กระจายสัญญาณ 1 จุด + ฟรีไวไฟ ทรูมูฟเอช + ฟรี สิทธิ ยืม True Gigatex Fiber Router Pro + บริการปรับสปีดเน็ตตามไลฟ์สไตล์	

บริการอินเทอร์เน็ตความเร็วสูงประจำที่ (Fixed Broadband Services)

ผู้ให้บริการ	ราคา (บาท)	รายการส่งเสริมการขาย	บริการพ่วง	หมายเหตุ
	899	True gigatex pro 899	ทรูโอดี ทีวี พร้อมแพ็คเกจ ทรู อินล๊อค ทีวี (นาน 24 เดือน) + อินเทอร์เน็ต 4 Mbps ไม่จำกัด ความเร็วสูงสุด 4 Mbps + อุปกรณ์กระจายสัญญาณ1จุด + ดู Premier Football ฟรี สูงสุด 2 คู่/สัปดาห์) + ดู WeTV VIP นาน 12 เดือน + ฟรีไวไฟ ทรูมูฟเอช + ฟรี สิทธิ ยืม True Gigatex Fiber Router Pro + บริการปรับสปีดเน็ตตามไลฟ์สไตล์	
	899	TrueOnline x TrueIDTV GEN 3 899	ทรูโอดี ทีวี Gen3 พร้อมแพ็คเกจ ทรูโอดี พลัส (นาน 12 เดือน) รวมถึงแอปโอไอพิต เนส แอนด์เกมส์ และ ฟังเพลง และ คาราโอเกะ Plem (นาน 24 เดือน) และ ทรูวิชั่น นาว Plus (นาน 24 เดือน) + อินเทอร์เน็ต 10Gb + ดู IQiyi VIP นาน 24 เดือน + ดู Viu premium นาน 24 เดือน + ฟรี สิทธิ ยืม True Gigatex Fiber Router Pro	รายการส่งเสริมการขายใหม่
	899	TrueOnline Super Netflix Basic 899	ทรูโอดี ทีวี gen2 พร้อมรับชม Netflix basic plan และ ทรูวิชั่น นาว Plus (นาน 24 เดือน) + อินเทอร์เน็ต 10 GB + ฟรี สิทธิ ยืม True Gigatex Fiber Router Pro	รายการส่งเสริมการขายใหม่
	900	True Gigatex PRO Security 900	ทรูวิชั่น นาว Joy (นาน 24 เดือน) + 2 กล้อง CCTV Full HD 1080p + Outdoor CCTV + อุปกรณ์กระจายสัญญาณ1จุด + ประกันภัยที่อยู่อาศัย และประกันชีวิต + ฟรี สิทธิ ยืม True Gigatex Fiber Router Pro	
	900	True Gigatex PRO Security 900 + LCD CCTV	ทรูวิชั่น นาว Joy (นาน 24 เดือน) + กล้อง LCD CCTV 2 ชุด + อุปกรณ์กระจายสัญญาณ1จุด + ประกันภัยที่อยู่อาศัย และประกันชีวิต + ฟรี สิทธิ ยืม True Gigatex Fiber Router Pro	
	900	Smart Home Router & IoT 900 OTT	ทรูโอดี ทีวี พร้อม แพ็คเกจ เบสิค เฮซดี และ ทรูวิชั่น นาว Plus (นาน 24 เดือน) + อินเทอร์เน็ต 10Gb + กล้อง CCTV Full HD 1080p + อุปกรณ์ปุ่มกดแจ้งเตือนฉุกเฉิน 1 ตัว + อุปกรณ์สัญญาณแจ้งเตือนภัย 1 ตัว + เซนเซอร์ตรวจจับผู้บุกรุก 1 ตัว + ประกันภัยที่อยู่อาศัย	รายการส่งเสริมการขายใหม่

บริการอินเทอร์เน็ตความเร็วสูงประจำที่ (Fixed Broadband Services)

ผู้ให้บริการ	ราคา (บาท)	รายการส่งเสริมการขาย	บริการพ่วง	หมายเหตุ
			และประกันชีวิต + ฟรี สิทธิ ยืม True Gigatex Fiber Router Pro	
	900	Smart Home Router & IoT 900	ทรูวิชั่น์ นาว Plus (นาน 24 เดือน) + อินเทอร์เน็ต 10 GB + กล้อง CCTV Full HD 1080p + อุปกรณ์ปุ่มกดแจ้งเตือนฉุกเฉิน 1 ตัว + อุปกรณ์สัญญาณแจ้งเตือนภัย 1 ตัว + เซนเซอร์ตรวจจับผู้บุกรุก 1 ตัว + ประกันภัยที่อยู่อาศัย และประกันชีวิต + ฟรี สิทธิ ยืม True Gigatex Fiber Router Pro 2 ตัว	รายการส่งเสริมการขายใหม่
	999	True gigatex smart plus999	ทรูไอดี ทีวี พร้อม แพ็กเกจ ทรูไอดี อัลติเมต + โทรทุกเครือข่าย60นาทีฟรี/เดือนและอินเทอร์เน็ต 10 Gb + ดู Premier Football ฟรี สูงสุด 2 คู่/สัปดาห์) + ฟรีไวไฟ ทรูมูฟเอช	
	999	True gigatex flexi 999	ทรูไอดี ทีวี พร้อมแพ็กเกจ ทรูไอดี พลัส (นาน 24 เดือน) + โทรทุกเครือข่ายฟรี 60 นาที/อินเทอร์เน็ต15Gb ความเร็วสูงสุด 300Mbps + อุปกรณ์กระจายสัญญาณ 1 จุด + ดู Premier Football ทุกแมตช์ ฤดูกาล 2021/22) + ฟรีไวไฟ ทรูมูฟเอช + ฟรี สิทธิ ยืม True Gigatex Fiber Router Pro + บริการปรับสปีดเน็ตตามไลฟ์สไตล์	
	999	True gigatex pro SME 999	โทรทุกเครือข่ายฟรี 60 นาที/อินเทอร์เน็ต 15 GB ความเร็วสูงสุด 300Mbps + ฟรีค่าโทร 200 บาท/เดือน และโทรฟรีในเครือข่าย + อุปกรณ์กระจายสัญญาณ 1 จุด + ฟรีไวไฟ ทรูมูฟเอช + ฟรี สิทธิ ยืม True Gigatex Fiber Router Pro + บริการปรับสปีดเน็ตตามไลฟ์สไตล์	
	999	True gigatex pro 999	ทรูไอดี ทีวี พร้อมแพ็กเกจ ทรู อันล็ค ทีวี (นาน 24 เดือน) + อินเทอร์เน็ต 4 Mbps ไม่จำกัด ความเร็วสูงสุด 4 Mbps + กล้อง CCTV Full HD 1080p + อุปกรณ์กระจายสัญญาณ1จุด + ดู Premier Football ทุกแมตช์ ฤดูกาล 2022/23) + ดู WeTV VIP นาน 12 เดือน + ฟรีไวไฟ ทรูมูฟเอช + ฟรี สิทธิ ยืม True Gigatex Fiber Router Pro + บริการปรับสปีดเน็ตตามไลฟ์สไตล์	

บริการอินเทอร์เน็ตความเร็วสูงประจำที่ (Fixed Broadband Services)

ผู้ให้บริการ	ราคา (บาท)	รายการส่งเสริมการขาย	บริการพ่วง	หมายเหตุ
	999	True Gigatex PRO 999	ทรูโอดี ทีวี พร้อมแพ็คเกจ ทรู อินล๊อค ทีวี (นาน 24 เดือน) + อินเทอร์เน็ต 20 GB + กล้อง CCTV Full HD 1080p เมื่อชำระค่าแรกเข้า 890 บาท + อุปกรณ์กระจายสัญญาณ 1 จุด + ดู Premier Football ทุกแมตช์ ฤดูกาล 2023/24 + ดู WeTV VIP นาน 24 เดือน + ดู Viu premium นาน 24 เดือน + ฟรีไวไฟ ทรูมูฟเอช + ฟรี สิทธิ ยืม True Gigatex Fiber Router Pro + บริการปรับสปีดเน็ตตามไลฟ์สไตล์	
	999	True Gigatex PRO 999	ทรูโอดี ทีวี พร้อม แพ้กเกจ เบสิค เฮดดี + อุปกรณ์กระจายสัญญาณ 1 จุด + ดู Premier Football ทุกแมตช์ ฤดูกาล 2023/24 + ดู WeTV VIP นาน 24 เดือน + ดู Viu premium นาน 24 เดือน + ฟรี สิทธิ ยืม True Gigatex Fiber Router Pro	
	999	True gigatex pro SME 999	โทรทุกเครื่องข่ายฟรี 200 นาที/ อินเทอร์เน็ต 20 GB + อุปกรณ์กระจายสัญญาณ 1 จุด + ฟรี สิทธิ ยืม True Gigatex Fiber Router Pro	
	999	TrueOnline Super Netflix standard 999	ทรูโอดี ทีวี gen2 พร้อมรับชม Netflix standard plan และ ทรูวิชั่น นาว Plus (นาน 24 เดือน) + อินเทอร์เน็ต 10 GB + ฟรี สิทธิ ยืม True Gigatex Fiber Router Pro	รายการส่งเสริมการขายใหม่
	999	TrueOnline Super Netflix Basic 999	ทรูโอดี ทีวี Gen3 พร้อมแพ็คเกจ ทรูโอดี พลัส (นาน 12 เดือน) รวมถึงแอปเอไอฟิตเนส แอนด์แกมส์ และ ฟังเพลง และคาราโอเกะ Plern (นาน 24 เดือน) + พร้อมรับชม Netflix basic plan และ ทรูวิชั่น นาว Plus (นาน 24 เดือน) + อินเทอร์เน็ต 5GB + กล้อง CCTV Full HD 1080p เมื่อชำระค่าแรกเข้า 890 บาท + ฟรี สิทธิ ยืม True Gigatex Fiber Router Pro	รายการส่งเสริมการขายใหม่
	999	TrueOnline Super Netflix Standard 1099	ทรูโอดี ทีวี Gen3 พร้อมแพ็คเกจ ทรูโอดี พลัส (นาน 12 เดือน) รวมถึงแอปเอไอฟิตเนส แอนด์แกมส์ และ ฟังเพลง และคาราโอเกะ Plern (นาน 24 เดือน) + พร้อมรับชม Netflix standard plan	รายการส่งเสริมการขายใหม่

บริการอินเทอร์เน็ตความเร็วสูงประจำที่ (Fixed Broadband Services)

ผู้ให้บริการ	ราคา (บาท)	รายการส่งเสริมการขาย	บริการพ่วง	หมายเหตุ
			และ โทรทัศน์ นาว Plus (นาน 24 เดือน) + อินเทอร์เน็ต 5GB + กล้อง CCTV Full HD 1080p เมื่อชำระค่าแรกเข้า 890 บาท + ฟรี สิทธิ ยืม True Gigatex Fiber Router Pro	
	1,099	TrueOnline Super Netflix premium 1099	ทรูไอดี ทีวี gen2 พร้อมรับชม Netflix premium plan และ โทรทัศน์ นาว Plus (นาน 24 เดือน) + อินเทอร์เน็ต 10 GB + ฟรี สิทธิ ยืม True Gigatex Fiber Router Pro	รายการส่งเสริมการขายใหม่
	1,199	TrueOnline Super Netflix Premium 1199	ทรูไอดี ทีวี Gen3 พร้อมแพ็คเกจ ทรูไอดี พลัส (นาน 12 เดือน) รวมถึงแอปไอโอ ฟิตเนส แอนด์เกมส์ และ ฟังเพลง และคาราโอเกะ Plern (นาน 24 เดือน) + พร้อมรับชม Netflix premium plan และ โทรทัศน์ นาว Plus (นาน 24 เดือน) + อินเทอร์เน็ต 5GB + กล้อง CCTV Full HD 1080p เมื่อชำระค่าแรกเข้า 890 บาท + ฟรี สิทธิ ยืม True Gigatex Fiber Router Pro	รายการส่งเสริมการขายใหม่
	1,299	True gigatex smart plus1299	ทรูไอดี ทีวี พร้อม แพ้กเกจ ทรูไอดี อัลติเมต + โทรทุกเครือข่าย 100 นาที ฟรี/เดือน และอินเทอร์เน็ต 30 GB + ดูฟรี ทรูพรีเมียร์ลีกฟุตบอล นาน 12 เดือน + ฟรีไวไฟ ทรูมูฟเอช	
	1,490	True gigatex pro SME 1490	ฟรี สิทธิ ยืม True Gigatex Fiber Router Pro + Fixed IP address และ บริการแจ้งเตือนการลงข้อมูลบนโลกออนไลน์	
	1,999	True Gigatex PRO Gold 1999	ทรูไอดี ทีวี อินโนไฮบริด พร้อมแพ็คเกจ โกลด์ เอชดี (นาน 24 เดือน) + ดู Premier Football ฟรี สูงสุด 2 คู่/สัปดาห์ + ดู BEIN sport ฟรี สูงสุด 1 คู่/สัปดาห์ + ฟรี สิทธิ ยืม True Gigatex Fiber Router Pro + บริการปรับสปีดเน็ตตามไลฟ์สไตล์	
	2,499	True Gigatex PRO Gold 2499	ทรูไอดี ทีวี อินโนไฮบริด พร้อมแพ็คเกจ แพลตินัม เอชดี (นาน 24 เดือน) + ดู Premier Football ทุกแมตช์ ฤดูกาล 2023/24 + ดู BEIN sport ทุกแมตช์ ฤดูกาล 2023/24 + True You Blackcard + ฟรี สิทธิ ยืม True Gigatex	

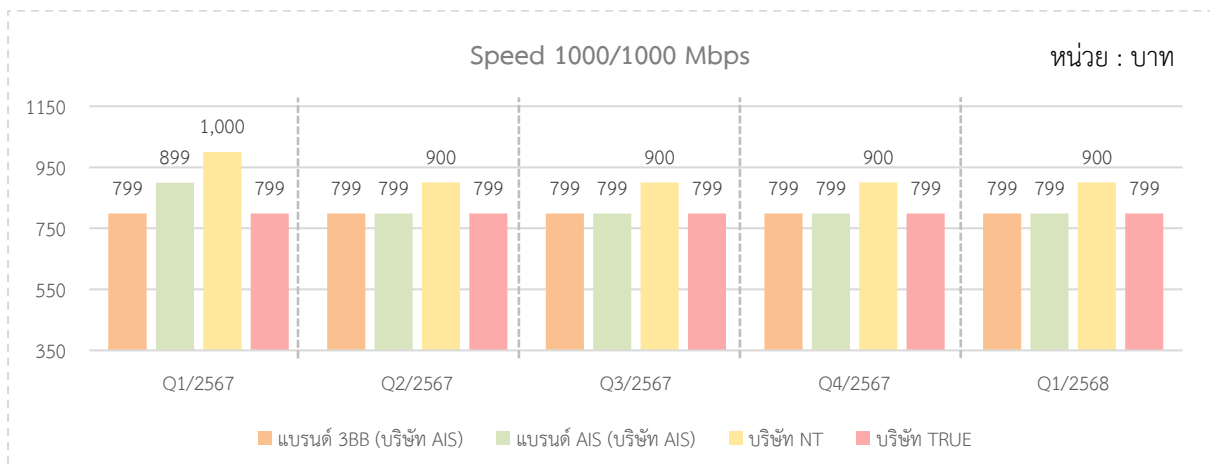
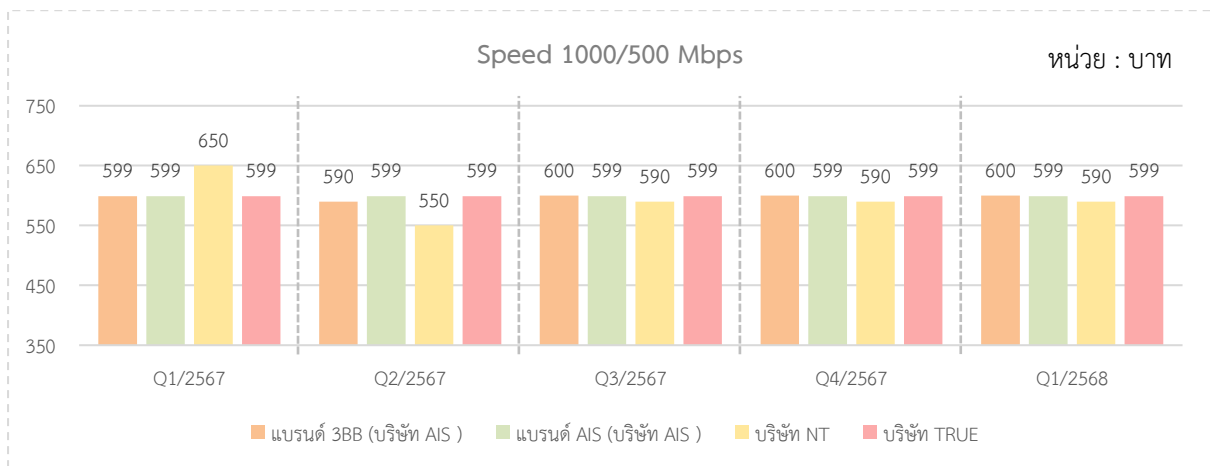
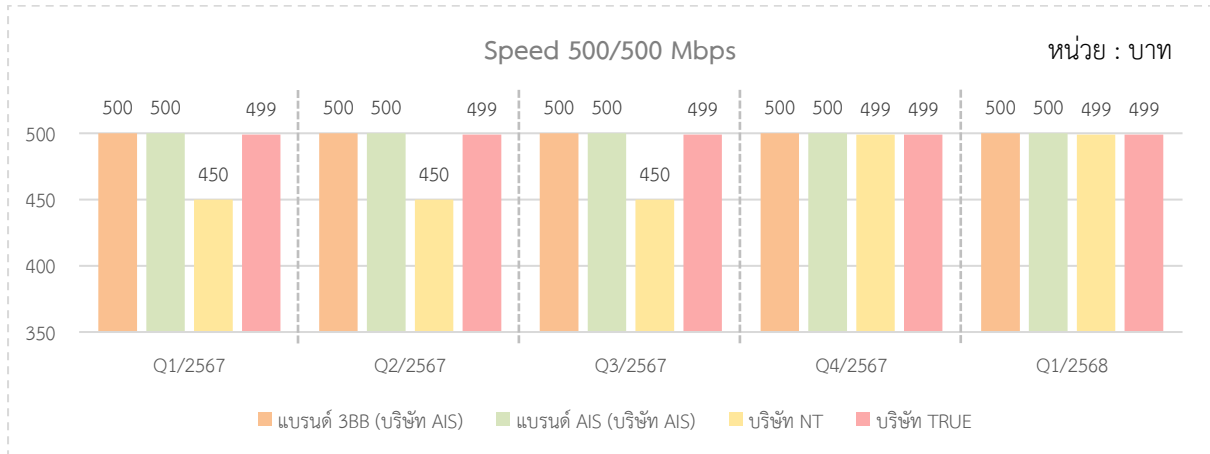
## บริการอินเทอร์เน็ตความเร็วสูงประจำที่ (Fixed Broadband Services)

ผู้ให้บริการ	ราคา (บาท)	รายการส่งเสริมการขาย	บริการพ่วง	หมายเหตุ
			Fiber Router Pro + บริการปรับสปีดเน็ตตามไลฟ์สไตล์	
	2,999	GIGATEX Fiber 2999	กล่อง TV (Platinum HD) + internet + True You Blackcard	
	2,999	GIGATEX Fiber 2999	internet + Mobile (โทร 600 นาที + Internet 100 GB) + True You Blackcard	
	2,999	GIGATEX Fiber Gold 2999	True Visions (Platinum HD) + TPF Package (สด 380 แมตซ์) + internet + True You Blackcard	
	3,999	GIGATEX Fiber 3999	กล่อง TV (Platinum HD) + internet + Mobile (โทร 600 นาที + Internet 150 GB) + True You Blackcard	

ที่มา : สำนักค่าธรรมเนียมและอัตราค่าบริการในกิจการโทรคมนาคม สำนักงาน กสทช.

## การติดตามค่าบริการเหมาจ่ายขั้นต่ำของรายการส่งเสริมการขายที่เสนอขายของบริการอินเทอร์เน็ตความเร็วสูงประจำที่

ตารางที่ 52 การติดตามค่าบริการเหมาจ่ายขั้นต่ำของรายการส่งเสริมการขายที่เสนอขายของบริการอินเทอร์เน็ตความเร็วสูงประจำที่ ระหว่างไตรมาสที่ 1 ปี 2567 - ไตรมาสที่ 1 ปี 2568



ที่มา : สำนักค่าธรรมเนียมและอัตราค่าบริการในกิจการโทรคมนาคม สำนักงาน กสทช.

## บริการอินเทอร์เน็ตความเร็วสูงประจำที่ (Fixed Broadband Services)

สำนักงาน กสทช. ได้ติดตามค่าบริการเหมาจ่ายขั้นต่ำของรายการส่งเสริมการขายที่เสนอขายของบริการอินเทอร์เน็ตความเร็วสูงประจำที่ สำหรับความเร็วของบริการอินเทอร์เน็ตความเร็วสูงประจำที่ 3 รูปแบบ ได้แก่ ความเร็วของการดาวน์โหลด/อัปโหลด เท่ากับ 500/500 Mbps 1000/500Mbps และ 1000/1000 Mbps ซึ่งเป็นรายการส่งเสริมการขายที่ผู้ให้บริการเสนอขายมากที่สุดไนไตรมาสที่ 1 ปี 2568 โดยในระดับความเร็วของการดาวน์โหลด/อัปโหลด 500/500 Mbps 1000/500 Mbps และ 1000/1000 Mbps พบว่า อัตราค่าบริการเหมาจ่ายขั้นต่ำไม่มีการเปลี่ยนแปลงเมื่อเปรียบเทียบกับไตรมาสก่อนหน้า

### NOTES:

ในไตรมาสที่ 1 ปี 2568 ตลาดบริการอินเทอร์เน็ตความเร็วสูงประจำที่ โดยการเชื่อมต่อแบบ FTTx มีการแข่งขันอย่างต่อเนื่อง โดยผู้ให้บริการต่างนำเสนอรายการส่งเสริมการขายที่หลากหลายเพื่อดึงดูดผู้ใช้บริการ ซึ่งเน้นการเสนอบริการอินเทอร์เน็ตความเร็วสูงประจำที่ ควบคู่ไปกับอุปกรณ์หรือบริการเสริมต่าง ๆ เพื่อตอบสนองความต้องการที่หลากหลายของผู้ใช้บริการ ทั้งนี้ อัตราความเร็วที่ผู้ให้บริการมีการเสนอขายจำนวนมากที่สุดคือ 1000/1000 Mbps และ อัตราความเร็วที่ผู้ให้บริการมีการให้บริการจำนวนมากที่สุดคือ 1000/500 Mbps

ในส่วนอัตราค่าบริการอินเทอร์เน็ตความเร็วสูงประจำที่โดยการเชื่อมต่อแบบ FTTx เฉลี่ย มีแนวโน้มลดลงเมื่อเทียบกับไตรมาสก่อนหน้า และมีแนวโน้มลดลงในช่วงปีที่ผ่านมา ทั้งนี้ การลดลงของอัตราค่าบริการเฉลี่ย อาจเป็นผลจากการแข่งขันที่สูงขึ้น และการนำเสนอแพ็คเกจที่คุ้มค่ามากขึ้น

ขณะที่การติดตามค่าบริการเหมาจ่ายขั้นต่ำของรายการส่งเสริมการขายที่เสนอขาย พบว่า ค่าบริการเหมาจ่ายขั้นต่ำสำหรับรายการส่งเสริมการขายที่ความเร็วในการดาวน์โหลด/อัปโหลด เท่ากับ 500/500 Mbps, 1000/500 Mbps และ 1000/1000 Mbps ไม่มีการเปลี่ยนแปลงเมื่อเปรียบเทียบกับไตรมาสก่อนหน้า ในขณะที่อัตราค่าบริการเฉลี่ยโดยรวม มีแนวโน้มลดลง ซึ่งอาจบ่งชี้ถึงการเปลี่ยนแปลงในกลยุทธ์การกำหนดราคาของผู้ให้บริการสำหรับกลุ่มความเร็วนี้ หรืออาจเป็นผลมาจากบริการพ่วงที่เพิ่มขึ้นในรายการส่งเสริมการขายดังกล่าว อย่างไรก็ตาม สำนักงาน กสทช. ยังคงให้ความสำคัญกับการติดตามการเปลี่ยนแปลงของอัตราค่าบริการอย่างใกล้ชิด เพื่อให้การกำกับดูแลเป็นไปอย่างเหมาะสมและสอดคล้องกับพลวัตของอุตสาหกรรม

# ภาคผนวก

## วิธีการคำนวณอัตราค่าบริการเฉลี่ยในแต่ละประเภทบริการ

### 1. บริการโทรศัพท์เคลื่อนที่

1.1 นำค่าบริการที่จำแนกตามประเภทบริการ (หน่วย : บาท) **หารด้วย** สิทธิการใช้งานของแต่ละประเภทบริการ (หน่วย : นาที, ข้อความ, MB) จะได้ **อัตราค่าบริการเฉลี่ยต่อหน่วยของแต่ละประเภทบริการ (หน่วย : บาทต่อนาที, บาทต่อข้อความ, บาท ต่อ MB)** ของรายการส่งเสริมการขายหลักและรายการส่งเสริมการขายเสริม

1.2 **อัตราค่าบริการเฉลี่ยของผู้ให้บริการแต่ละราย** จะใช้วิธีการคำนวณเฉลี่ยรวมทุกรายการส่งเสริมการขายที่มีการเสนอขายอยู่หรือให้บริการทั้งหมด ซึ่งคำนวณจากอัตราค่าบริการเฉลี่ยต่อหน่วยของแต่ละรายการส่งเสริมการขาย โดยถ่วงน้ำหนักระหว่างรายการส่งเสริมการขายหลัก และรายการส่งเสริมการขายเสริม ในสัดส่วนร้อยละ 80 และร้อยละ 20

	Voice	SMS	MMS	Internet
	บาท/นาที	บาท/ข้อความ	บาท/ข้อความ	บาท/MB
รายการส่งเสริมการขายของผู้รับใบอนุญาต 1				
Pro 1	0.7	1.2	3.5	0.3
Pro 2	0.8	1.3	2	0.25
Pro 3	0.7	1	2.85	0.2
⋮	⋮	⋮	⋮	⋮
Pro n	0.5	0.9	3	0.28
อัตราเฉลี่ยของผู้รับใบอนุญาต 1	0.675	1.1	2.8375	0.2575

กรณีรายการส่งเสริมการขายเป็นบริการอินเทอร์เน็ตแบบไม่จำกัด (Unlimited)

**ตัวอย่าง** สิทธิใช้งานอินเทอร์เน็ตที่ความเร็วสูงสุด 6 Mbps ใช้งานได้ 30 วัน ราคา 300 บาท

$$\text{สิทธิการใช้งานอินเทอร์เน็ต} = \frac{(6 \text{ Mbps} * 60 \text{ นาที} * 60 \text{ วินาที} * 24 * \text{จำนวนวัน})}{8 \text{ bits}}$$

$$\text{อัตราค่าบริการอินเทอร์เน็ต} = \text{ค่าบริการเหมาจ่าย/สิทธิการใช้งานอินเทอร์เน็ต}$$

ดังนั้น **อัตราค่าบริการอินเทอร์เน็ตในรายการส่งเสริมการขายนี้ จะเท่ากับ 0.0002 บาทต่อ MB**

1.3 หลักเกณฑ์ในการแบ่งกลุ่มสิทธิการใช้งาน จะกำหนดสิทธิการใช้งานที่เสนอขาย โดยใช้หลักการ Quartile แบ่งตามจำนวนรายการส่งเสริมการขายที่เสนอขายออกเป็น 4 กลุ่ม และดูแต่ละกลุ่มว่าให้สิทธิการใช้งานเป็นอย่างไร เป็นตัวกำหนด กรณีผู้บริโภคต้องการสิทธิการใช้งานนั้น จะมีราคาของแต่ละผู้ให้บริการอยู่ที่เท่าใด

1.4 หลักเกณฑ์ในการแบ่งกลุ่มราคา จะกำหนดราคาจากรายการส่งเสริมการขายที่เสนอขายโดยใช้หลักการ Quartile แบ่งตามจำนวนโปรที่เสนอขายออกเป็น 4 กลุ่ม และดูแต่ละกลุ่มว่าอยู่ที่ราคาเท่าไร เป็นตัวกำหนด กรณีผู้บริโภคต้องการในราคานี้ จะได้รับสิทธิการให้บริการเท่าไร

## 2. บริการโทรศัพท์ระหว่างประเทศ

2.1 อัตราค่าบริการเฉลี่ยในแต่ละภูมิภาค จะใช้วิธีการคำนวณโดยนำอัตราค่าบริการที่ต่ำที่สุดของแต่ละหมายเลขโทรศัพท์ระหว่างประเทศในแต่ละภูมิภาค มาถ่วงน้ำหนักกับจำนวนประเทศที่หมายเลขโทรศัพท์ระหว่างประเทศนั้นให้บริการ

2.2 อัตราค่าบริการเฉลี่ยของทุกประเทศ จะใช้วิธีการคำนวณโดยนำอัตราค่าบริการที่ต่ำที่สุดของแต่ละหมายเลขโทรศัพท์ระหว่างประเทศของทุกประเทศ มาถ่วงน้ำหนักกับจำนวนพื้นที่ที่หมายเลขโทรศัพท์ระหว่างประเทศนั้นให้บริการ

## 3. บริการโรมมิ่งระหว่างประเทศ

อัตราค่าบริการเฉลี่ย จะใช้วิธีการคำนวณโดยนำอัตราค่าบริการที่ต่ำที่สุดในแต่ละผู้ให้บริการ มาหาค่าเฉลี่ยในแต่ละประเทศและแต่ละผู้ให้บริการ

## 4. บริการอินเทอร์เน็ตความเร็วสูงประจำที่

4.1 คำนวณจากค่าบริการเหมาจ่ายรายเดือน (หน่วย : บาท) **หารด้วย** สิทธิการใช้งานความเร็วดาวน์โหลด (หน่วย : Mbps) เท่ากับ **อัตราค่าบริการเฉลี่ยต่อหน่วยของบริการอินเทอร์เน็ตความเร็วสูงประจำที่** (หน่วย : บาทต่อ Mbps)

4.2 อัตราค่าบริการเฉลี่ยของผู้ให้บริการแต่ละราย จะใช้วิธีการคำนวณเฉลี่ยรวมทุกรายการส่งเสริมการขายที่มีการเสนอขายอยู่หรือให้บริการทั้งหมด