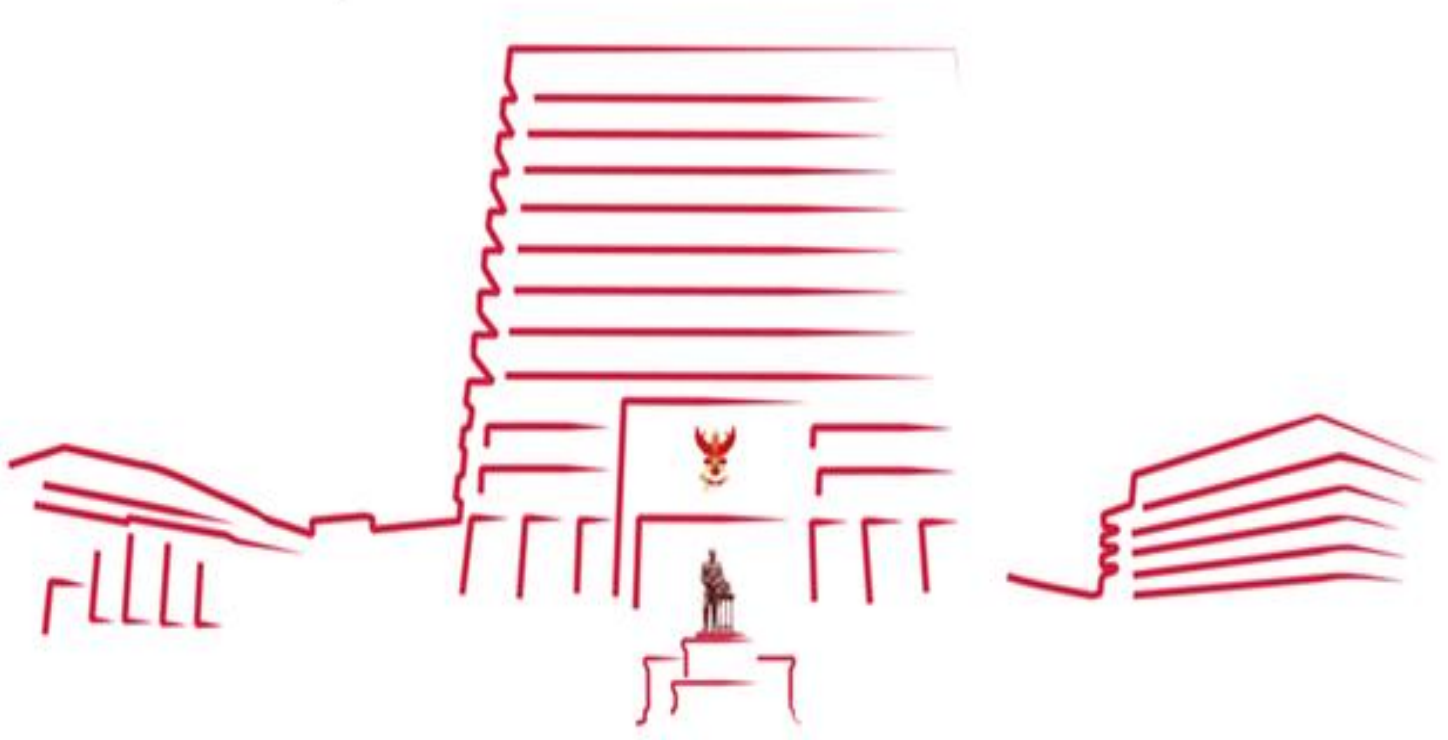


รายงานอัตราค่าบริการโทรคมนาคม
ประจำไตรมาสที่ 2/2568
(เมษายน – มิถุนายน 2568)



สำนักค่าธรรมเนียมและอัตราค่าบริการในกิจการโทรคมนาคม
สำนักงานคณะกรรมการกิจการกระจายเสียง กิจการโทรทัศน์ และกิจการโทรคมนาคมแห่งชาติ

ข้อจำกัดความรับผิดชอบ

รายงานฉบับนี้ สำนักค่าธรรมเนียมและอัตราค่าบริการในกิจการโทรคมนาคม สำนักงานคณะกรรมการกิจการกระจายเสียง กิจการโทรทัศน์ และกิจการโทรคมนาคมแห่งชาติ (สำนักงาน กสทช.) จัดทำขึ้นเพื่อวัตถุประสงค์ในการเผยแพร่ข้อมูลเกี่ยวกับอัตราค่าบริการโทรคมนาคมของประเทศไทย โดยอ้างอิงข้อมูลที่ผู้ประกอบกิจการโทรคมนาคม รายงานต่อสำนักงาน กสทช. และข้อมูลพื้นฐาน รวมทั้งบทวิเคราะห์เกี่ยวกับกิจการโทรคมนาคมของประเทศไทยจนถึงไตรมาสที่ 2 ปี 2568 ซึ่งเป็นข้อมูลที่เปิดเผยต่อสาธารณะเป็นการทั่วไป ข้อมูลพื้นฐานที่ประกอบการวิเคราะห์จัดทำรายงานฉบับนี้ รวบรวมจากแหล่งที่เชื่อได้ว่ามีความน่าเชื่อถือและ/หรือถูกต้อง อย่างไรก็ตาม สำนักงาน กสทช. ไม่สามารถยืนยันหรือรับรองความครบถ้วน สมบูรณ์หรือความถูกต้องของข้อมูลดังกล่าว และไม่สามารถรับผิดชอบต่อความเสียหายใด ๆ ที่เกิดขึ้นจากการนำข้อมูลส่วนหนึ่งส่วนใดหรือทั้งหมดในรายงานฉบับนี้ไปใช้อ้างอิงหรือใช้ประโยชน์เพื่อการใด ๆ ไม่ว่าจะได้รับอนุญาตจากสำนักงานคณะกรรมการกิจการกระจายเสียง กิจการโทรทัศน์ และกิจการโทรคมนาคมแห่งชาติหรือไม่ก็ตาม

สำนักค่าธรรมเนียมและอัตราค่าบริการในกิจการโทรคมนาคม

สารบัญ

บทสรุปผู้บริหาร	4
ข้อเสนอแนะเชิงนโยบายในไตรมาสที่ 2 ปี 2568	9
บริการโทรศัพท์เคลื่อนที่ (Mobile Services)	12
บริการโทรศัพท์ประจำที่ (Fixed Line Services)	45
บริการโทรศัพท์ระหว่างประเทศ (International Telephone Services)	50
บริการโรมมิ่งระหว่างประเทศ (International Mobile Roaming Services)	61
บริการอินเทอร์เน็ตความเร็วสูงประจำที่ (Fixed Broadband Internet Services)	78
ภาคผนวก	111

บทสรุปผู้บริหาร

รายงานฉบับนี้นำเสนอถึงทิศทางและแนวโน้มของอัตราค่าบริการโทรคมนาคมของประเทศไทย โดยเน้นการวิเคราะห์อัตราค่าบริการในบริการพื้นฐาน ประกอบด้วย บริการโทรศัพท์เคลื่อนที่ บริการโทรศัพท์ประจำที่ บริการโทรศัพท์ระหว่างประเทศ บริการโรมมิ่งระหว่างประเทศ และบริการอินเทอร์เน็ตความเร็วสูงประจำที่ ซึ่งเป็นข้อมูลที่สำคัญงาน กสทช. ใช้ในการติดตามแนวโน้มการเปลี่ยนแปลงของอัตราค่าบริการ และกำกับดูแลด้วยการกำหนดอัตราอ้างอิงของค่าบริการสำหรับบริการโทรศัพท์เคลื่อนที่ ตามประกาศ กสทช. เรื่อง การกำหนดและกำกับดูแลโครงสร้างอัตราค่าบริการโทรศัพท์เคลื่อนที่ภายในประเทศ และประกาศ กสทช. ว่าด้วยการกำหนดและกำกับดูแลอัตราขั้นสูงของค่าบริการโทรศัพท์เคลื่อนที่ภายในประเทศในส่วนที่เกินกว่าสิทธิการใช้งานของรายการส่งเสริมการขายหลัก โดยในภาพรวมของกิจการโทรคมนาคม มีรายละเอียดดังนี้

- **บริการโทรศัพท์เคลื่อนที่** : บริษัท NT เป็นผู้ให้บริการที่มีอัตราค่าบริการเฉลี่ยต่อหน่วยของบริการเสียงต่ำสุด และแบรนด์ดีแทค (บริษัท TUC) มีอัตราค่าบริการเฉลี่ยต่อหน่วยของบริการอินเทอร์เน็ตเคลื่อนที่ต่ำสุด รวมถึงแบรนด์ทรู มูฟ เอช (บริษัท TUC) มีอัตราค่าบริการเฉลี่ยต่อหน่วยของบริการ SMS และ MMS ต่ำสุด ทั้งนี้ บริษัท AWN มีอัตราค่าบริการเฉลี่ยต่อหน่วยของทุกบริการคงที่เมื่อเปรียบเทียบกับไตรมาสที่ 1 ปี 2568 อย่างไรก็ดี อัตราค่าบริการเฉลี่ยต่อหน่วยของผู้ให้บริการทุกรายยังเป็นไปตามอัตราที่กำหนดและปฏิบัติตามประกาศโครงสร้างอัตราฯ และมีการกำหนดอัตราค่าบริการในส่วนที่เกินกว่าสิทธิการใช้งานของรายการส่งเสริมการขายหลัก (นอกโปรโมชั่น) ไม่เกินกว่าอัตราขั้นสูงของ ค่าบริการที่กำหนดไว้ตามประกาศส่วนที่เกินกว่าสิทธิฯ

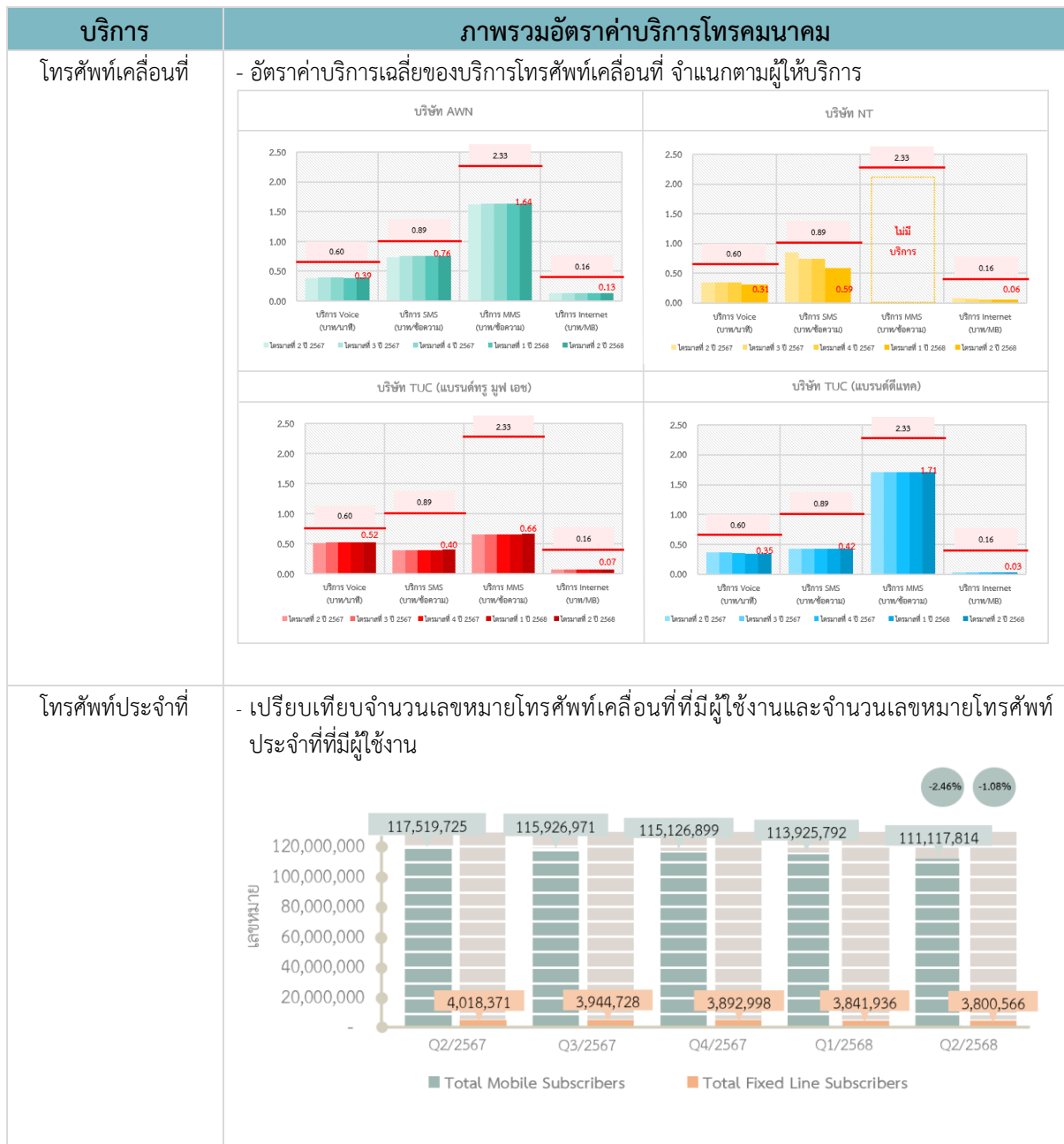
- **บริการโทรศัพท์ประจำที่** : จำนวนเลขหมายในการใช้บริการโทรศัพท์ประจำที่ลดลงอย่างต่อเนื่องเหลือเพียงผู้ใช้บริการที่ยังคงใช้เพื่อรองรับการใช้งานด้านธุรกิจ การมีโทรศัพท์สำรองไว้ในที่อยู่อาศัยหรือสำหรับรับสายใช้งานในเวลาฉุกเฉิน โดยผู้ให้บริการได้เน้นทำการตลาดกับผู้ใช้บริการสมาร์ทโฟนและบริการอินเทอร์เน็ตความเร็วสูงประจำที่แทน ทั้งนี้ ผู้ให้บริการส่วนใหญ่ไม่ได้เปลี่ยนแปลงอัตราค่าบริการโทรศัพท์ประจำที่จากไตรมาสก่อนหน้า

- **บริการโทรศัพท์ระหว่างประเทศ** : ในไตรมาสที่ 2 ปี 2568 อัตราค่าบริการโทรศัพท์ระหว่างประเทศไม่เปลี่ยนแปลงจากไตรมาสก่อนหน้า โดยแบรนด์ทรู มูฟ เอช (บริษัท TUC, ทรู มูฟ เอช 00600) ยังคงเป็นผู้ให้บริการโทรศัพท์ระหว่างประเทศที่มีการคิดอัตราค่าบริการต่ำที่สุด

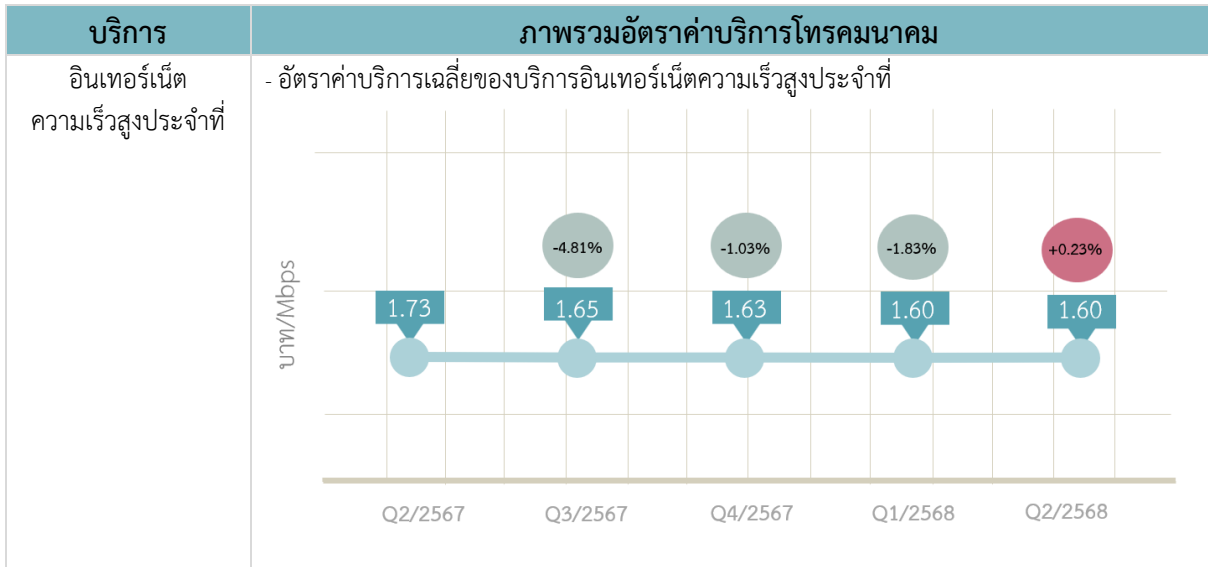
- **บริการโรมมิ่งระหว่างประเทศ** : อัตราค่าบริการโรมมิ่งระหว่างประเทศเฉลี่ยในไตรมาสที่ 2 ปี 2568 มีแนวโน้มลดลงเล็กน้อยโดยอยู่ที่ 58.26 บาทต่อนาที หรือลดลงร้อยละ 0.05 เนื่องจากทวีป Africa ทวีป Europe และทวีป North America มีอัตราค่าบริการเฉลี่ยที่ลดลง ในส่วนอัตราค่าบริการดาต้าโรมมิ่งระหว่างประเทศเฉลี่ยลดลงอย่างต่อเนื่องแต่ในไตรมาสที่ 2 ปี 2568 มีอัตราเพิ่มขึ้นเล็กน้อยจากไตรมาสก่อนหน้า โดยมีอัตราอยู่ที่ 0.13 บาทต่อ KB หรือเพิ่มขึ้นร้อยละ 0.13

- **บริการอินเทอร์เน็ตความเร็วสูงประจำที่** : ในไตรมาสที่ 2 ปี 2568 อัตราค่าบริการเฉลี่ยของบริการอินเทอร์เน็ตความเร็วสูงประจำที่โดยการเชื่อมต่อแบบ FTTx อยู่ที่ 1.60 บาทต่อ Mbps ซึ่งไม่เปลี่ยนแปลงมากนัก โดยเพิ่มขึ้นเพียงเล็กน้อยจากไตรมาสก่อนหน้า หรือเพิ่มขึ้นร้อยละ 0.23

ตารางที่ 1 สรุปภาพรวมอัตราค่าบริการโทรคมนาคม ประจำไตรมาสที่ 2 ปี 2568



บริการ	ภาพรวมอัตราค่าบริการโทรคมนาคม																																																																								
<p>โทรศัพท์ระหว่างประเทศ</p>	<p>- อัตราค่าบริการเฉลี่ยของบริการโทรศัพท์ระหว่างประเทศ</p> <table border="1"> <caption>อัตราค่าบริการโทรศัพท์ระหว่างประเทศ (บาท/นาที)</caption> <thead> <tr> <th>ไตรมาส</th> <th>อัตราค่าบริการ (บาท/นาที)</th> <th>การเปลี่ยนแปลง (%)</th> </tr> </thead> <tbody> <tr> <td>Q2/2567</td> <td>25.2827</td> <td>-</td> </tr> <tr> <td>Q3/2567</td> <td>25.1350</td> <td>-0.584%</td> </tr> <tr> <td>Q4/2567</td> <td>25.1350</td> <td>คงที่</td> </tr> <tr> <td>Q1/2568</td> <td>25.1858</td> <td>+0.202%</td> </tr> <tr> <td>Q2/2568</td> <td>25.1858</td> <td>คงที่</td> </tr> </tbody> </table> <p>- อัตราค่าบริการโทรศัพท์ระหว่างประเทศเฉลี่ยในแต่ละภูมิภาค</p> <table border="1"> <caption>อัตราค่าบริการโทรศัพท์ระหว่างประเทศเฉลี่ยในแต่ละภูมิภาค (บาท/นาที)</caption> <thead> <tr> <th>ภูมิภาค</th> <th>Q2/2567</th> <th>Q3/2567</th> <th>Q4/2567</th> <th>Q1/2568</th> <th>Q2/2568</th> </tr> </thead> <tbody> <tr> <td>ASEAN</td> <td>10.19</td> <td>10.19</td> <td>10.19</td> <td>10.19</td> <td>10.19</td> </tr> <tr> <td>EUROPE</td> <td>18.84</td> <td>18.84</td> <td>18.84</td> <td>18.84</td> <td>18.84</td> </tr> <tr> <td>ASIA</td> <td>19.14</td> <td>19.14</td> <td>19.14</td> <td>19.14</td> <td>19.14</td> </tr> <tr> <td>MIDDLE EAST</td> <td>20.43</td> <td>20.43</td> <td>20.43</td> <td>20.43</td> <td>20.43</td> </tr> <tr> <td>OCEANIA</td> <td>27.72</td> <td>27.72</td> <td>27.72</td> <td>27.72</td> <td>27.72</td> </tr> <tr> <td>NORTH AMERICA</td> <td>28.67</td> <td>28.67</td> <td>28.67</td> <td>28.67</td> <td>28.67</td> </tr> <tr> <td>SOUTH AMERICA</td> <td>31.09</td> <td>31.09</td> <td>31.09</td> <td>31.09</td> <td>31.09</td> </tr> <tr> <td>AFRICA</td> <td>31.96</td> <td>31.96</td> <td>31.96</td> <td>31.96</td> <td>31.96</td> </tr> </tbody> </table>	ไตรมาส	อัตราค่าบริการ (บาท/นาที)	การเปลี่ยนแปลง (%)	Q2/2567	25.2827	-	Q3/2567	25.1350	-0.584%	Q4/2567	25.1350	คงที่	Q1/2568	25.1858	+0.202%	Q2/2568	25.1858	คงที่	ภูมิภาค	Q2/2567	Q3/2567	Q4/2567	Q1/2568	Q2/2568	ASEAN	10.19	10.19	10.19	10.19	10.19	EUROPE	18.84	18.84	18.84	18.84	18.84	ASIA	19.14	19.14	19.14	19.14	19.14	MIDDLE EAST	20.43	20.43	20.43	20.43	20.43	OCEANIA	27.72	27.72	27.72	27.72	27.72	NORTH AMERICA	28.67	28.67	28.67	28.67	28.67	SOUTH AMERICA	31.09	31.09	31.09	31.09	31.09	AFRICA	31.96	31.96	31.96	31.96	31.96
ไตรมาส	อัตราค่าบริการ (บาท/นาที)	การเปลี่ยนแปลง (%)																																																																							
Q2/2567	25.2827	-																																																																							
Q3/2567	25.1350	-0.584%																																																																							
Q4/2567	25.1350	คงที่																																																																							
Q1/2568	25.1858	+0.202%																																																																							
Q2/2568	25.1858	คงที่																																																																							
ภูมิภาค	Q2/2567	Q3/2567	Q4/2567	Q1/2568	Q2/2568																																																																				
ASEAN	10.19	10.19	10.19	10.19	10.19																																																																				
EUROPE	18.84	18.84	18.84	18.84	18.84																																																																				
ASIA	19.14	19.14	19.14	19.14	19.14																																																																				
MIDDLE EAST	20.43	20.43	20.43	20.43	20.43																																																																				
OCEANIA	27.72	27.72	27.72	27.72	27.72																																																																				
NORTH AMERICA	28.67	28.67	28.67	28.67	28.67																																																																				
SOUTH AMERICA	31.09	31.09	31.09	31.09	31.09																																																																				
AFRICA	31.96	31.96	31.96	31.96	31.96																																																																				
<p>โรมมิ่งระหว่างประเทศ</p>	<p>- อัตราค่าบริการโรมมิ่งแบบ Pay Per Use</p> <p>อัตราค่าโทรโรมมิ่งระหว่างประเทศ (บาท/นาที)</p> <table border="1"> <caption>อัตราค่าโทรโรมมิ่งระหว่างประเทศ (บาท/นาที)</caption> <thead> <tr> <th>ไตรมาส</th> <th>อัตราค่าบริการ (บาท/นาที)</th> <th>การเปลี่ยนแปลง (%)</th> </tr> </thead> <tbody> <tr> <td>Q2/2567</td> <td>59.84</td> <td>-</td> </tr> <tr> <td>Q3/2567</td> <td>59.79</td> <td>-0.09%</td> </tr> <tr> <td>Q4/2567</td> <td>57.67</td> <td>-3.55%</td> </tr> <tr> <td>Q1/2568</td> <td>58.29</td> <td>+1.08%</td> </tr> <tr> <td>Q2/2568</td> <td>58.26</td> <td>-0.05%</td> </tr> </tbody> </table> <p>อัตราค่าบริการดาต้าโรมมิ่งเฉลี่ย (DATA) (บาท/KB)</p> <table border="1"> <caption>อัตราค่าบริการดาต้าโรมมิ่งเฉลี่ย (DATA) (บาท/KB)</caption> <thead> <tr> <th>ไตรมาส</th> <th>อัตราค่าบริการ (บาท/KB)</th> <th>การเปลี่ยนแปลง (%)</th> </tr> </thead> <tbody> <tr> <td>Q2/2567</td> <td>0.15</td> <td>-</td> </tr> <tr> <td>Q3/2567</td> <td>0.15</td> <td>-0.37%</td> </tr> <tr> <td>Q4/2567</td> <td>0.14</td> <td>-9.69%</td> </tr> <tr> <td>Q1/2568</td> <td>0.13</td> <td>-7.35%</td> </tr> <tr> <td>Q2/2568</td> <td>0.13</td> <td>+0.13%</td> </tr> </tbody> </table>	ไตรมาส	อัตราค่าบริการ (บาท/นาที)	การเปลี่ยนแปลง (%)	Q2/2567	59.84	-	Q3/2567	59.79	-0.09%	Q4/2567	57.67	-3.55%	Q1/2568	58.29	+1.08%	Q2/2568	58.26	-0.05%	ไตรมาส	อัตราค่าบริการ (บาท/KB)	การเปลี่ยนแปลง (%)	Q2/2567	0.15	-	Q3/2567	0.15	-0.37%	Q4/2567	0.14	-9.69%	Q1/2568	0.13	-7.35%	Q2/2568	0.13	+0.13%																																				
ไตรมาส	อัตราค่าบริการ (บาท/นาที)	การเปลี่ยนแปลง (%)																																																																							
Q2/2567	59.84	-																																																																							
Q3/2567	59.79	-0.09%																																																																							
Q4/2567	57.67	-3.55%																																																																							
Q1/2568	58.29	+1.08%																																																																							
Q2/2568	58.26	-0.05%																																																																							
ไตรมาส	อัตราค่าบริการ (บาท/KB)	การเปลี่ยนแปลง (%)																																																																							
Q2/2567	0.15	-																																																																							
Q3/2567	0.15	-0.37%																																																																							
Q4/2567	0.14	-9.69%																																																																							
Q1/2568	0.13	-7.35%																																																																							
Q2/2568	0.13	+0.13%																																																																							





ข้อเสนอแนะเชิงนโยบาย
ในไตรมาสที่ 2 ปี 2568



ข้อเสนอแนะเชิงนโยบายในไตรมาสที่ 2 ปี 2568

ตารางที่ 2 ข้อเสนอแนะเชิงนโยบายในไตรมาสที่ 2 ปี 2568

บริการโทรคมนาคม	การกำกับดูแลอัตราค่าบริการ	รูปแบบ	สถานการณ์ปัจจุบัน	ข้อเสนอแนะ
โทรศัพท์เคลื่อนที่	1. ประกาศ กสทช. ว่าด้วยการกำหนดและกำกับดูแลโครงสร้างอัตราค่าบริการโทรศัพท์เคลื่อนที่ภายในประเทศ 2. ประกาศ กสทช. ว่าด้วยการกำหนดและกำกับดูแลอัตราขั้นสูงของค่าบริการโทรศัพท์เคลื่อนที่ภายในประเทศในส่วนที่เกินกว่าสิทธิการใช้งานของรายการส่งเสริมการขายหลัก	ค่าบริการในโปรโมชั่น - ค่าบริการโดยเฉลี่ยต้องไม่เกินอัตราที่กำหนด ค่าบริการนอกโปรโมชั่น - ค่าบริการสูงสุดต้องไม่เกินอัตราที่กำหนด การคิดค่าบริการตามจริง - โพรโมชันที่คิดค่าบริการเป็นวินาทีต้องมีจำนวนไม่น้อยกว่าร้อยละ 50 ของจำนวนทั้งหมดที่เสนอขาย โปรโมชั่นขั้นเริ่มต้น - ต้องมีโปรเริ่มต้นอย่างน้อย 1 รายการ ได้ทั้งรายเดือนและเติมเงิน	✓ อัตราค่าบริการเฉลี่ยต่อหน่วยของผู้ให้บริการทุกราย เป็นไปตามที่ประกาศ กสทช. ว่าด้วยการกำหนดและกำกับดูแลโครงสร้างอัตราค่าบริการโทรศัพท์เคลื่อนที่ภายในประเทศกำหนด และอัตราค่าบริการในส่วนที่เกินกว่าสิทธิการใช้งานของรายการส่งเสริมการขายหลัก (นอกโปรโมชั่น) ไม่เกินกว่าอัตราขั้นสูงของค่าบริการที่กำหนดไว้ตามประกาศ กสทช. ว่าด้วยการกำหนดและกำกับดูแลอัตราขั้นสูงของค่าบริการโทรศัพท์เคลื่อนที่ภายในประเทศในส่วนที่เกินกว่าสิทธิการใช้งานของรายการส่งเสริมการขายหลัก ✓ สำหรับรายการส่งเสริมการขายหลักรายเดือน (Post-Paid) ผู้ให้บริการทุกรายเน้นเสนอขายรายการส่งเสริมการขายแบบ Bundle Service (ที่ให้บริการทั้งบริการเสียงและอินเทอร์เน็ตเคลื่อนที่) ในส่วน of รายการส่งเสริมการขายเสริม (On-top) ผู้ให้บริการทุกรายเน้นเสนอขายบริการเฉพาะบริการอินเทอร์เน็ตเคลื่อนที่มากที่สุด ✓ ผู้ให้บริการส่วนใหญ่มีการเสนอขายเป็นรายการส่งเสริมการขายหลักแบบรายเดือน (Post-Paid) และรายการส่งเสริมการขายเสริม (On-top)	✓ กำกับดูแลตามประกาศ กสทช. ต่อเนื่อง ✓ ติดตามแนวโน้มค่าบริการและรูปแบบการนำเสนอรายการส่งเสริมการขายเสริม หรือ On-top ✓ ติดตามผลกระทบของบริการ OTT ที่มีต่ออัตราค่าบริการโทรศัพท์เคลื่อนที่
โทรศัพท์ประจำที่			✓ แนวโน้มผู้ใช้งานโทรศัพท์ประจำที่ลดลงอย่างต่อเนื่อง ✓ ผู้ให้บริการส่วนใหญ่เสนอขายบริการพ่วงกับอินเทอร์เน็ตความเร็วสูงประจำที่ ✓ ผู้ให้บริการส่วนใหญ่ไม่ได้เปลี่ยนแปลงอัตราค่าบริการโทรศัพท์ประจำที่	✓ ติดตามแนวโน้มค่าบริการและการทำงานอย่างต่อเนื่อง
โทรศัพท์ระหว่างประเทศ			✓ ค่าบริการแตกต่างกันตามภูมิภาคและเทคโนโลยี (IDD หรือ IDD ผ่านแอปพลิเคชัน) ✓ อัตราค่าบริการโทรศัพท์ระหว่างประเทศไม่เปลี่ยนแปลงจากไตรมาสก่อนหน้า ✓ บริษัท TUC แบรินด์โทร มูฟ เอช (TUC 00600) มีอัตราค่าบริการเฉลี่ยต่ำที่สุดในทุกภูมิภาค	✓ ติดตามการนำเสนอรายการส่งเสริมการขายในรูปแบบที่แตกต่างกัน โดยเฉพาะที่คิดค่าบริการแบบเหมาจ่ายและให้สิทธิการใช้งานที่หลากหลาย
โรมมิ่งระหว่างประเทศ	ประกาศ กทช. เรื่อง อัตราขั้นสูงของค่าบริการและการเรียกเก็บเงินค่าบริการล่วงหน้าในกิจการโทรคมนาคม พ.ศ. 2549 และมีการติดตามแนวโน้มค่าบริการ	รายงานอัตราค่าบริการโทรคมนาคมรายไตรมาสและรายปี	✓ คิดค่าบริการแบบตามปริมาณการใช้งาน (Pay Per Use) หรือ เหมาจ่าย (Flat Rate) ✓ Pay Per Use ⇒ อัตราค่าบริการโทรและดาต้าโรมมิ่งแตกต่างกันตามภูมิภาค ⇒ ในไตรมาสที่ 2 ปี 2568 มีการปรับลดอัตราค่าบริการสำหรับการโทรโรมมิ่งระหว่างประเทศ โดยภูมิภาค ASEAN มีอัตราค่าบริการต่ำที่สุดในทุกบริการเมื่อเทียบกับภูมิภาคอื่น ⇒ สำหรับประเทศที่มีความร่วมมือทวิภาคี ได้แก่ ญี่ปุ่นและรัสเซีย อัตราค่าบริการดาต้าโรมมิ่งเฉลี่ยไม่เปลี่ยนแปลงมากนัก	✓ ส่งเสริมแนวทางการสร้างความร่วมมือกับประเทศหรือกลุ่มประเทศที่ประเทศไทยจะได้ประโยชน์ โดยเน้นให้เจรจาธุรกิจอย่างเสรี ✓ ติดตามแนวโน้มค่าบริการและเน้นที่บริการดาต้าโรมมิ่งอย่างใกล้ชิด ✓ ติดตามและนำเสนอภูมิภาคหรือพื้นที่ที่มีการเสนออัตราค่าบริการที่แตกต่างกันมาก

ข้อเสนอแนะเชิงนโยบายในไตรมาสที่ 2 ปี 2568

บริการโทรคมนาคม	การกำกับดูแลอัตราค่าบริการ	รูปแบบ	สถานการณ์ปัจจุบัน	ข้อเสนอแนะ
			<ul style="list-style-type: none"> ✓ Flat Rate ⇒ ค่าบริการแตกต่างกันตามปริมาณและระยะเวลาใช้งาน ⇒ บริการแบบเหมาจ่ายที่ผู้ให้บริการทุกรายมีการให้บริการครบทุกภูมิภาค คือ บริการข้อมูลเท่านั้น และบริการเสียงและข้อมูล ✓ มีบริการทดแทน เช่น บริการ OTT Application ที่โทร รับ-ส่งข้อความ ภาพและเสียง หากันระหว่างประเทศได้ฟรี รวมทั้งบริการ WiFi calling หรือแอปพลิเคชันของผู้ให้บริการเอง 	
อินเทอร์เน็ตความเร็วสูงประจำที่	ประกาศ กสทช. เรื่องหลักเกณฑ์การเรียกเก็บค่าบริการล่วงหน้าของบริการอินเทอร์เน็ตความเร็วสูงประจำที่ ซึ่งในการพิจารณาอนุญาตให้เรียกเก็บค่าบริการล่วงหน้าจะมีการพิจารณาอัตราค่าบริการที่สอดคล้องกับต้นทุน โดยจะต้องมีสิทธิประโยชน์หรือส่วนลดแก่ผู้ใช้บริการที่ชำระค่าบริการล่วงหน้าซึ่งเป็นไปเพื่อประโยชน์ในการคุ้มครองผู้บริโภคหรือประโยชน์สาธารณะ		<ul style="list-style-type: none"> ✓ อัตราค่าบริการอินเทอร์เน็ตความเร็วสูงประจำที่โดยการเชื่อมต่อแบบ FTTx เฉลี่ย เพิ่มขึ้นเพียงเล็กน้อยเมื่อเทียบกับไตรมาสก่อนหน้า อย่างไรก็ตาม ยังคงมีแนวโน้มลดลงอย่างต่อเนื่องตลอดระยะเวลา 1 ปีที่ผ่านมา ✓ ผู้ให้บริการเสนอบริการ FTTx พ่วงอุปกรณ์หรือบริการเสริม ✓ ความเร็วอินเทอร์เน็ตความเร็วสูงประจำที่ที่ผู้ให้บริการเสนอขายทุกราย ได้แก่ ช่วงความเร็ว 500/500 Mbps 1000/500 Mbps และ 1000/1000 Mbps ✓ ค่าบริการเหมาจ่ายขั้นต่ำของรายการส่งเสริมการขายที่เสนอขายในช่วงความเร็วที่นิยมเสนอขายไม่เปลี่ยนแปลงจากไตรมาสก่อนหน้า 	<ul style="list-style-type: none"> ✓ ติดตามแนวโน้มค่าบริการตามความเร็วอย่างใกล้ชิด ✓ ติดตามแนวโน้มค่าบริการเหมาจ่ายขั้นต่ำของรายการส่งเสริมการขายที่เสนอขาย ณ ความเร็วที่ผู้ให้บริการทุกรายเสนอขาย และมีความหลากหลายมากที่สุด

บริการโทรศัพท์เคลื่อนที่

Mobile Services

- ผู้ให้บริการโทรศัพท์เคลื่อนที่ 13
- ข้อมูลรายการส่งเสริมการขายที่มีการเสนอขายของผู้ให้บริการโทรศัพท์เคลื่อนที่ 14
- ข้อมูลรายการส่งเสริมการขายสำหรับการย้ายค่ายและลักษณะการให้ข้อเสนอพิเศษ 34
- การกำกับดูแลผู้ให้บริการโทรศัพท์เคลื่อนที่ภายในประเทศ 37
- พฤติกรรมการใช้งานบริการโทรศัพท์เคลื่อนที่ 41

ผู้ให้บริการโทรศัพท์เคลื่อนที่

ผู้ให้บริการโทรศัพท์เคลื่อนที่ภายในประเทศ ณ ไตรมาสที่ 2 ปี 2568 มีทั้งหมด 7 ราย ดังนี้

1. ผู้ให้บริการโทรศัพท์เคลื่อนที่ที่มีโครงข่าย (MNO) จำนวน 3 ราย ได้แก่ บริษัท แอดวานซ์ ไวร์เลส เน็ทเวอร์ค จำกัด (AWN) บริษัท ทู มูฟ เอช ยูนิเวอร์แซล คอมมิวนิเคชั่น จำกัด (TUC) ซึ่งให้บริการในชื่อแบรนด์ทู มูฟ เอช และแบรนด์ดีแทค (บริษัท ดีแทค ไตรเน็ต จำกัด (DTN) เดิม)¹ และผู้ให้บริการซึ่งเป็นรัฐวิสาหกิจที่ถือหุ้นโดยกระทรวงการคลัง คือ บริษัท โทรคมนาคมแห่งชาติ จำกัด (มหาชน) (NT) ซึ่งให้บริการภายใต้เครือข่าย NT mobile และ my by NT²

2. ผู้ให้บริการโทรศัพท์เคลื่อนที่บนโครงข่ายเสมือน (MVNO) ซึ่งเป็นผู้ให้บริการที่ไม่มีใบอนุญาตให้ใช้คลื่นความถี่ รวมทั้งไม่มีโครงสร้างพื้นฐานและ/หรือโครงข่ายที่จำเป็นสำหรับการให้บริการโทรศัพท์เคลื่อนที่เป็นของตนเอง มีจำนวน 4 ราย ได้แก่ บริษัท ล็อกซเลีย์ จำกัด (มหาชน) (Loxley) บริษัท เดอะไวท์สเปซ จำกัด (WSP) บริษัท ฟील เทเลคอม คอร์ปอเรชั่น จำกัด (Feels) และบริษัท บางกอก เทลลิง จำกัด (INFINITE SIM)

3. การให้บริการโทรศัพท์เคลื่อนที่ภายใต้ผู้ให้บริการหลัก (Sub brand) 2 แบรินด์ คือ GOMO by AIS และ FINN Mobile ตามลำดับ

ตารางที่ 3 ผู้ให้บริการโทรศัพท์เคลื่อนที่ในประเทศไทย

ผู้ให้บริการโทรศัพท์เคลื่อนที่ที่มีโครงข่าย (MNO)	ผู้ให้บริการโทรศัพท์เคลื่อนที่บนโครงข่ายเสมือน (MVNO)	การให้บริการภายใต้ผู้ให้บริการหลัก (Sub brand)
บริษัท แอดวานซ์ ไวร์เลส เน็ทเวอร์ค จำกัด		GOMO by AIS
บริษัท ทู มูฟ เอช ยูนิเวอร์แซล คอมมิวนิเคชั่น จำกัด		
▪ แบรินด์ทู มูฟ เอช		
▪ แบรินด์ดีแทค		FINN Mobile
บริษัท โทรคมนาคมแห่งชาติ จำกัด (มหาชน)	<ul style="list-style-type: none"> ▪ บริษัท ล็อกซเลีย์ จำกัด (มหาชน) ▪ บริษัท เดอะไวท์สเปซ จำกัด ▪ บริษัท ฟील เทเลคอม คอร์ปอเรชั่น จำกัด ▪ บริษัท บางกอก เทลลิง จำกัด 	

ที่มา : สำนักค่าธรรมเนียมและอัตราค่าบริการในกิจการโทรคมนาคม สำนักงาน กสทช.

¹ จากการรวมธุรกิจระหว่างบริษัท ทู คอร์ปอเรชั่น จำกัด (มหาชน) และบริษัท โทเทิล แอ็คเซ็ส คอมมิวนิเคชั่น จำกัด (มหาชน) โดยบริษัท TUC และบริษัท DTN ได้จดทะเบียนควบบริษัทต่อกรมพัฒนาธุรกิจการค้า เมื่อวันที่ 3 สิงหาคม 2566 เป็นบริษัท TUC แต่เนื่องจากเงื่อนไขหรือมาตรการเฉพาะที่กำหนดตามมติที่ประชุม กสทช. นัดพิเศษ ครั้งที่ 5/2565 เมื่อวันที่ 20 ตุลาคม 2565 กำหนดให้ “มีการคงทางเลือกของผู้บริโภค โดยกำหนดให้ยังคงแบรนด์การให้บริการแยกจากกัน เป็นระยะเวลา 3 ปี

² เมื่อวันที่ 7 มกราคม 2564 มีการควบรวมธุรกิจระหว่างบริษัท ทีโอที จำกัด (มหาชน) และ บริษัท กสท โทรคมนาคม จำกัด (มหาชน) เป็นบริษัท โทรคมนาคมแห่งชาติ จำกัด (มหาชน) (NT) (ที่มา <https://www.ntplc.co.th/>)

บริการโทรศัพท์เคลื่อนที่ (Mobile Services)

ผู้ให้บริการโทรศัพท์เคลื่อนที่มีรูปแบบรายการส่งเสริมการขายที่มีการเสนอขายหรือให้บริการแบ่งออกเป็นรายการส่งเสริมการขายหลักแบบเติมเงิน (Pre-Paid) รายการส่งเสริมการขายหลักแบบรายเดือน (Post-Paid) และรายการส่งเสริมการขายเสริม (On-top) รายละเอียดดังนี้

ตารางที่ 4 รูปแบบรายการส่งเสริมการขายและการคิดค่าบริการของแต่ละรูปแบบรายการส่งเสริมการขาย

รายการส่งเสริมการขายหลัก (Main)		รายการส่งเสริมการขายเสริม (On-top)
แบบเติมเงิน (Pre-Paid)	แบบรายเดือน (Post-Paid)	
การชำระค่าบริการล่วงหน้า (เติมเงิน) เพื่อเลือกใช้บริการต่างๆ ในลักษณะการคิดค่าบริการตามปริมาณการใช้งานจริง (Pay per use) การคิดค่าบริการเหมาจ่าย โดยคิดค่าบริการตามอัตราค่าบริการตามสิทธิการใช้งานที่ระบุในเงื่อนไขของรายการส่งเสริมการขาย ได้แก่ ระยะเวลาการใช้งานปริมาณการใช้งาน เป็นต้น	การชำระค่าบริการภายหลังวันสิ้นสุดรอบระยะเวลาการใช้บริการโดยมีการคิดค่าบริการเหมาจ่ายรายเดือนซึ่งให้สิทธิการใช้งานตามเงื่อนไขของรายการส่งเสริมการขาย	รายการส่งเสริมการขายที่เป็นทางเลือกเพื่อใช้งานเพิ่มเติม จากรายการส่งเสริมการขายหลัก (Main) ซึ่งให้สิทธิการใช้งานที่ระบุในเงื่อนไขของรายการส่งเสริมการขาย ได้แก่ ระยะเวลาการใช้งาน ปริมาณการใช้งาน เป็นต้น
◆ ◆ ◆	◆ ◆ ◆	◆ ◆ ◆

ที่มา : สำนักค่าธรรมเนียมและอัตราค่าบริการในกิจการโทรคมนาคม สำนักงาน กสทช.

ข้อมูลรายการส่งเสริมการขายที่มีการเสนอขายของผู้ให้บริการโทรศัพท์เคลื่อนที่

รูปแบบรายการส่งเสริมการขายตามตารางที่ 4 ผู้ให้บริการโทรศัพท์เคลื่อนที่ที่มีการเสนอขายรายการส่งเสริมการขาย แบ่งออกเป็น 3 กลุ่มตามประเภทของรายการส่งเสริมการขาย ได้แก่ (1) บริการเฉพาะเสียง (2) บริการเฉพาะอินเทอร์เน็ตเคลื่อนที่ และ (3) บริการเสียงและบริการอินเทอร์เน็ต (บริการ Bundle Service) ดังนี้

1. เปรียบเทียบรายการส่งเสริมการขายหลัก (Main) แบบเติมเงิน (Pre-paid) โดยการเปรียบเทียบอัตราค่าบริการต่อหน่วยที่เสนอขายในไตรมาสที่ 2 ปี 2568

ในไตรมาสที่ 2 ปี 2568 พบว่า บริษัท AWN เป็นผู้ให้บริการที่มีการเสนอขายรายการส่งเสริมการขายที่ให้บริการเฉพาะเสียง โดยเสนอขายรายการส่งเสริมการขายที่คิดค่าบริการตามปริมาณที่ใช้งานจริง (Pay per use) ในอัตราค่าบริการต่อหน่วยต่ำสุดอยู่ที่ 0.25 บาทต่อนาที และสูงสุดอยู่ที่ 1.00 บาทต่อนาที สำหรับบริการ Bundle Service ซึ่งให้บริการเสียงและบริการอินเทอร์เน็ตเคลื่อนที่ พบว่า แบรินด์ทู มูฟ เอช (บริษัท TUC) มีอัตราค่าบริการต่อหน่วยของบริการเสียงต่ำสุดอยู่ที่ 0.25 บาทต่อนาที และสูงสุดอยู่ที่ 1.98 บาทต่อนาที ขณะที่อัตราค่าบริการต่อหน่วยของบริการอินเทอร์เน็ตเคลื่อนที่ที่มีช่วงอัตราค่าบริการตั้งแต่ต่ำสุด 0.18 บาทต่อ MB ไปจนถึงสูงสุด 1.99 บาทต่อ MB

เมื่อพิจารณาจากสัดส่วนจำนวนผู้ใช้บริการรายการส่งเสริมการขายแต่ละประเภท พบว่าผู้ใช้บริการมีแนวโน้มการใช้งานรายการส่งเสริมการขายเหมาจ่ายแบบรายเดือนมากกว่ารายการส่งเสริมการขายที่มีการคิดค่าบริการตามปริมาณที่ใช้งานจริง (Pay per use) ซึ่งอาจเป็นเหตุผลที่ผู้ให้บริการโทรศัพท์เคลื่อนที่เน้นเสนอขายรายการส่งเสริมการขายเหมาจ่ายแบบรายเดือน หรือมากกว่า 1 เดือน ซึ่งผู้ให้บริการโทรศัพท์เคลื่อนที่ ยังคงมีการเสนอขายรายการส่งเสริมการขายแบบ Bundle Service มากกว่ารายการส่งเสริมการขายที่ให้บริการเฉพาะเสียงและเฉพาะบริการอินเทอร์เน็ตเคลื่อนที่ (มีสัดส่วนจำนวน

บริการโทรศัพท์เคลื่อนที่ (Mobile Services)

ผู้ใช้บริการที่เลือกใช้รายการส่งเสริมการขายแบบ Bundle Service ร้อยละ 56.95 ของจำนวนผู้ใช้บริการ รายการส่งเสริมการขายแบบเหมาจ่ายรายเดือน) อย่างไรก็ตามเนื่องจากพฤติกรรมการใช้งานของผู้ใช้บริการ เน้นการใช้งานบริการอินเทอร์เน็ตเคลื่อนที่เป็นหลัก (คิดเป็นร้อยละ 41.19 ของจำนวนผู้ใช้บริการรายการส่งเสริมการขายแบบเหมาจ่ายรายเดือน) ซึ่งเลือกใช้รายการส่งเสริมการขายที่ให้บริการเฉพาะอินเทอร์เน็ตเคลื่อนที่ และร้อยละ 1.87 ของจำนวนผู้ใช้บริการรายการส่งเสริมการขายแบบเหมาจ่ายรายเดือนเป็นสัดส่วนของผู้ใช้บริการที่ใช้รายการส่งเสริมการขายที่ให้บริการเฉพาะเสียงเท่านั้น

ทั้งนี้ ในไตรมาสนี้ ผู้ให้บริการโทรศัพท์เคลื่อนที่ที่มีการเสนอขายรายการส่งเสริมการขายที่ตอบสนองคุณภาพและความหลากหลายของการใช้งาน ซึ่งเป็นรายการส่งเสริมการขายแบบเหมาจ่ายรายเดือนหรือมากกว่า 1 เดือนขึ้นไป (สูงสุด 365 วัน) อาทิ รายการส่งเสริมการขายที่ให้สิทธิการใช้งานบริการอินเทอร์เน็ตที่ให้ความเร็วคงที่ตั้งแต่ 10 – 15 Mbps ซึ่งจำกัดปริมาณการใช้งานอยู่ที่ 50 - 120 GB ต่อเดือน³ พร้อมทั้งให้สิทธิการใช้งานบริการเสียง (โทรฟรีในเครือข่าย โทรทุกเครือข่าย 60 นาที)

ตารางที่ 5 เปรียบเทียบอัตราค่าบริการต่อหน่วยรายการส่งเสริมการขายหลัก (Main) แบบเติมเงิน (Pre-Paid) ที่เสนอขายของผู้ให้บริการโทรศัพท์เคลื่อนที่ ในไตรมาสที่ 2 ปี 2568

ประเภทของรายการส่งเสริมการขาย	บริษัท AWN	บริษัท TUC		บริษัท NT	ผู้ให้บริการ MVNO
		แบรนด์ทรู มูฟ เอช	แบรนด์ดีแทค		
บริการเฉพาะเสียง (บาท/นาที)	0.25 ⁴ - 1.00	0.48	- ไม่มีการเสนอขาย -	0.50	- ไม่มีการเสนอขาย -
บริการเฉพาะอินเทอร์เน็ตเคลื่อนที่ (บาท/MB)		- ไม่มีการเสนอขาย -			0.70 – 1.65 ⁵
บริการ Bundle Service					
บริการเสียง (บาท/นาที)	0.60 – 0.96	0.25 – 1.98 ⁶	0.55 – 1.20	0.45 – 1.00	0.90
และ บริการอินเทอร์เน็ตเคลื่อนที่ (บาท/MB)	0.25 – 1.00	0.18 ⁷ – 1.99	1.75 - 1.99	0.50 – 0.90	0.25 – 0.30

หมายเหตุ : สีเขียว หมายถึง รายการส่งเสริมการขายที่มีอัตราค่าบริการเฉลี่ยต่อหน่วยต่ำสุดในแต่ละบริการนั้นๆ

สีแดง หมายถึง รายการส่งเสริมการขายที่มีอัตราค่าบริการเฉลี่ยต่อหน่วยสูงสุดในแต่ละบริการนั้นๆ

ที่มา : สำนักค่าธรรมเนียมและอัตราค่าบริการในกิจการโทรคมนาคม สำนักงาน กสทช.

³ ตัวอย่างของรายการส่งเสริมการขาย

ที่มา : เว็บไซต์ <https://www.true.th/prepaid#sim> และ <https://www.ais.th/consumers/package/prepaid/prepaid-sims?category=net+marathon>

⁴ รายการส่งเสริมการขายที่กำหนดให้โทรในเครือข่าย 06.00 – 18.00 น. ชั่วโมงละ 1 บาท นอกช่วงเวลาและนอกเครือข่ายนาทีละ 1 บาท

⁵ รายการส่งเสริมการขายสำหรับบอกรับที่ใช้งานได้ 1 ปี (ให้สิทธิใช้งานอินเทอร์เน็ต 3G ที่ความเร็วสูงสุดในปริมาณ 20 MB)

⁶ รายการส่งเสริมการขายให้สิทธิโทรในเครือข่ายชั่วโมงละ 2 บาท นอกเครือข่ายนาทีแรก 1 บาท นาทีถัดไปนาทีละ 25 สตางค์

⁷ รายการส่งเสริมการขายขึ้นเริ่มต้นซิมงฟฟ้า

บริการโทรศัพท์เคลื่อนที่ (Mobile Services)

2. เปรียบเทียบรายการส่งเสริมการขายหลัก (Main) แบบรายเดือน (Post-paid) โดยพิจารณาจากปริมาณสิทธิการใช้งานและระดับราคาของรายการส่งเสริมการขายที่เสนอขายในไตรมาสที่ 2 ปี 2568

เมื่อพิจารณาจากตารางที่ 6 ปริมาณสิทธิการใช้งานที่กำหนดของรายการส่งเสริมการขายหลักแบบรายเดือน (Post-Paid) โดยเรียงลำดับรายการส่งเสริมการขายที่ให้สิทธิการใช้งานต่ำสุดไปจนถึงสิทธิการใช้งานสูงสุดในแต่ละประเภทบริการของรายการส่งเสริมการขาย พบว่า แบรินด์ทรู มูฟ เอช (บริษัท TUC) เป็นผู้ให้บริการที่ไม่มีการเสนอขายรายการส่งเสริมการขายที่ให้บริการเฉพาะบริการเสียง โดยแบรินด์ดีแทค (บริษัท TUC) เป็นผู้ให้บริการที่มีการเสนอขายบริการเฉพาะเสียงที่มีค่าบริการเหมาจ่ายต่ำที่สุดอยู่ที่ 99 บาทต่อเดือน ให้สิทธิโทรออก 70 นาที ทั้งนี้ หากพิจารณาค่าบริการเหมาจ่ายที่ใกล้เคียงกัน พบว่า บริษัท NT เครือข่าย my by NT เสนอขายบริการเฉพาะเสียงอยู่ที่ 100 บาทต่อเดือน โดยให้สิทธิโทรออก 130 นาที และสำหรับบริการเฉพาะอินเทอร์เน็ตเคลื่อนที่ พบว่า แบรินด์ดีแทค (บริษัท TUC) มีค่าบริการเหมาจ่ายต่ำที่สุดอยู่ที่ 120 บาทต่อเดือน ให้สิทธิใช้งานอินเทอร์เน็ตเคลื่อนที่ 1 GB ในส่วนของบริการ Bundle Service พบว่า บริษัท AWN มีค่าบริการเหมาจ่ายต่ำที่สุดอยู่ที่ 99 บาทต่อเดือน โดยบริษัท AWN ให้สิทธิโทร 100 นาที และให้สิทธิใช้งานอินเทอร์เน็ตเคลื่อนที่ 2 GB

ตารางที่ 6 ค่าบริการเหมาจ่ายต่ำสุด - สูงสุดของรายการส่งเสริมการขายหลัก (Main) แบบรายเดือน (Post-Paid) ที่เสนอขายจำแนกตามปริมาณสิทธิการใช้งานที่กำหนด ในไตรมาสที่ 2 ปี 2568

สิทธิการใช้งาน	ค่าบริการเหมาจ่ายต่ำสุด - สูงสุด (บาทต่อเดือน)			
	บริษัท AWN	บริษัท TUC		บริษัท NT
		แบรินด์ทรู มูฟ เอช	แบรินด์ดีแทค	
บริการเฉพาะเสียง				
70 – 399 นาที	-	-	99 (70 นาที)	100 ^{my} (130 นาที)
				279 ^{my} (360 นาที)
400 – 699 นาที	365 (400 นาที)	-	-	379 ^{my} (500 นาที)
	547 (600 นาที)			400 ^{my} (550 นาที)
700 – 999 นาที	650 (850 นาที)	-	-	579 ^{my} (770 นาที)
	730 (900 นาที)			679 ^{my} (960 นาที)
1,000 นาที – ไม่จำกัด	850 (1,150 นาที)	-	-	179 ^{BNT} (โทรไม่อั้น on-net/all-net 276 นาที)
				2,500 ^{my} (5,000 นาที)
บริการเฉพาะอินเทอร์เน็ตเคลื่อนที่				
500 MB - 9 GB	-	299 (3 GB)	120 (1 GB)	-
			250 (500 MB)	
10 - 29 GB	-	199 (10 GB _{FUP} 384 Kbps)	150 (15 GB)	-

⁸ รายการส่งเสริมการขายดังกล่าว ได้สิ้นสุดการเสนอขาย เมื่อวันที่ 30 เมษายน 2568 และสิ้นสุดการให้บริการ เมื่อวันที่ 30 มิถุนายน 2568

บริการโทรศัพท์เคลื่อนที่ (Mobile Services)

สิทธิการใช้งาน	ค่าบริการเหมาจ่ายต่ำสุด - สูงสุด (บาทต่อเดือน)			
	บริษัท AWN	บริษัท TUC		บริษัท NT
		แบรนด์ทรู มูฟ เอช	แบรนด์ดีแทค	
		399 (20 GBFUP 384 Kbps)	259 (20 GB)	
30 - 99 GB	199 (30 GBFUP 1 Mbps)	250 (60 GBFUP 384 Kbps)	-	599^{9NT} (70 GBFUP 6 Mbps)
		599 (50 GBFUP 384 Kbps)		
100 GB - ไม่จำกัด	1,099 (เน็ตไม่อั้น ³⁰⁰ Mbps)	200 (เน็ตไม่อั้น ¹⁰ Mbps)	399 (เน็ตไม่อั้น)	899^{10NT} (120 GBFUP 10 Mbps)
		300 (เน็ตไม่อั้น)	899 (500 GB)	
บริการเสียงและอินเทอร์เน็ตเคลื่อนที่ (แบ่งตามสิทธิบริการเสียง)				
15 - 140 นาที	99^{11*} (โทร 100 นาที เน็ต 2 GBFUP 1 Mbps)	100¹² (โทร 100 นาที เน็ตไม่อั้น ⁴ Mbps)	149 (โทร 80 นาที เน็ตไม่อั้น ² Mbps)	-
	699* (โทร 120 นาที เน็ต 8 GBFUP 128 Kbps)	399 (โทร 100 นาที เน็ต 40 GBFUP 1 Mbps)	899 (โทร 120 นาที เน็ตไม่อั้น)	
141 - 500 นาที	399 (โทร 200 นาที เน็ต 70 GBFUP 1 Mbps)	200 (โทร 200 นาที เน็ต 40 GB)	249 (โทร 200 นาที เน็ต 15 GB)	140^{my} (โทร 200 นาที เน็ต 5 GBFUP 384 Kbps)
	1,899* (โทร 400 นาที เน็ตไม่อั้น ³⁰⁰ Mbps)	1,199 (โทร 450 นาที เน็ตไม่อั้น)	1,499 (โทร 500 นาที เน็ตไม่อั้น)	679^{my} (โทร 200 นาที เน็ต 15 GBFUP 384 Kbps)
501 - 1,200 นาที	300 (โทร 750 นาที เน็ต 750 MBFUP 128 Kbps)	549 (โทร 800 นาที เน็ต 40 GB)	329 (โทร 600 นาที เน็ต 100 GB)	-
	1,899 (โทร 1,200 นาที เน็ตไม่อั้น ² Gbps)	1,699 (โทร 1,000 นาที เน็ตไม่อั้น)	1,699 (โทร 1,000 นาที เน็ตไม่อั้น)	
1,201 นาที - ไม่จำกัด	199¹³ (โทรไม่อั้น ^{on-net} 5 เซอร์ เน็ต 50 GBFUP 384 Kbps)	100¹⁴ (โทรไม่อั้น เน็ตไม่อั้น ² Mbps)	179 (โทรไม่อั้น เน็ตไม่อั้น)	100^{my} (โทรไม่อั้น ^{on-net/all-net} 100 นาที เน็ตไม่อั้น ¹²⁸ Kbps)
	2,999 (โทร 3,000 นาที เน็ตไม่อั้น ² Gbps)	2,199 (โทรไม่อั้น ^{on-net/all-net} 1,200 นาที เน็ตไม่อั้น)	2,199 (โทรไม่อั้น เน็ตไม่อั้น)	899^{my} (โทรไม่อั้น ^{8AM - 7PM} เน็ต 20 GBFUP 384 Kbps)

⁹ รายการส่งเสริมการขายดังกล่าว ได้สิ้นสุดการเสนอขาย เมื่อวันที่ 30 เมษายน 2568 และสิ้นสุดการให้บริการ เมื่อวันที่ 30 มิถุนายน 2568

¹⁰ รายการส่งเสริมการขายดังกล่าว ได้สิ้นสุดการเสนอขาย เมื่อวันที่ 30 เมษายน 2568 และสิ้นสุดการให้บริการ เมื่อวันที่ 30 มิถุนายน 2568

¹¹ รายการส่งเสริมการขายสำหรับผู้ปกครองทางการได้ยิน

¹² รายการส่งเสริมการขายสำหรับผู้ปกครองทางการได้ยิน

¹³ รายการส่งเสริมการขายสำหรับเด็กวัยเรียนที่จดทะเบียนในนามผู้ปกครอง

¹⁴ รายการส่งเสริมการขายสำหรับผู้ปกครองทางการมองเห็น

บริการโทรศัพท์เคลื่อนที่ (Mobile Services)

สิทธิการใช้งาน	ค่าบริการเหมาจ่ายต่ำสุด - สูงสุด (บาทต่อเดือน)			
	บริษัท AWN	บริษัท TUC		บริษัท NT
		แบรนด์ทรู มูฟ เอช	แบรนด์ดีแทค	
บริการเสียงและอินเทอร์เน็ตเคลื่อนที่ (แบ่งตามสิทธิบริการอินเทอร์เน็ตเคลื่อนที่)				
200 MB - 7 GB	99 ^{15*} (โทร 100 นาที เน็ต 2 GBFUP 1 Mbps)	400 (โทร 250 นาที เน็ต 5 GB)	168 (โทร 100 นาที เน็ต 5 GB)	100 ^{my} (โทรไม่ ^{on-net/all-net} 100 นาที เน็ต 5 GBFUP 384 Kbps)
	1,000 (โทร 400 นาที เน็ต 7 GBFUP 384 Kbps)		699* (โทร 300 นาที เน็ต 7 GB)	240 ^{my} (โทร 200 นาที เน็ต 6 GBFUP 384 Kbps)
8 - 20 GB	288 ¹⁶ (โทร 40 นาที เน็ต 20 GBFUP 1 Mbps)	199 (โทร 15 นาที เน็ต 10.86 GB)	199 (โทร 30 นาที เน็ต 20 GB)	199 ^{my} (โทรไม่ ^{on-net/all-net} 100 นาที เน็ต 10 GBFUP 384 Kbps)
	1,000* (โทร 400 นาที เน็ต 9 GB)	450 (โทร 250 นาที เน็ต 10 GB)	1,499* (โทร 800 นาที เน็ต 18 GB)	899 ^{my} (โทรไม่ ^{on-net} 8AM - 7PM เน็ต 20 GBFUP 384 Kbps)
21 - 65 GB	199 ¹⁷ (โทรไม่ ^{on-net} 5 เบอร์ เน็ต 50 GBFUP 384 Kbps)	200 (โทร 50 นาที เน็ต 50 GBFUP 384 Kbps)	179 (โทร 100 นาที เน็ต 30 GB)	259 ^{my} (โทรไม่ ^{on-net/all-net} 200 นาที เน็ต 50 GBFUP 1 Mbps)
	1,300 (โทร 300 นาที เน็ต 55 GB)	749 (โทร 1,300 นาที เน็ต 60 GB)	899 (โทร 280 นาที เน็ต 60 GB)	559 ^{my} (โทรไม่ ^{on-net/all-net} 400 นาที เน็ต 50 GBFUP 6 Mbps)
66 GB - ไม่จำกัด	399 (โทร 200 นาที เน็ต 70 GBFUP 1 Mbps)	100 ¹⁸ (โทร 100 นาที - โทรไม่ ^{on-net} เน็ตไม่ ^{on-net} 2 - 4 Mbps)	149 (โทร 80 นาที เน็ตไม่ ^{on-net} 2 Mbps)	100 ^{my} (โทรไม่ ^{on-net/all-net} 100 นาที เน็ตไม่ ^{on-net} 128 Kbps)
	2,999 (โทร 3,000 นาที เน็ตไม่ ^{on-net} 2 Gbps)	2,199 (โทรไม่ ^{on-net/all-net} 1,200 นาที เน็ตไม่ ^{on-net})	2,199 (โทรไม่ ^{on-net} เน็ตไม่ ^{on-net})	719 ^{NT} (โทรไม่ ^{on-net/all-net} 400 นาที เน็ต 70 GBFUP 6 Mbps)

- หมายเหตุ :
- 1) ค่าบริการเหมาจ่าย เป็นไปตามรายการโครงสร้างอัตราค่าบริการโทรศัพท์เคลื่อนที่ภายในประเทศที่ผู้ให้บริการโทรศัพท์เคลื่อนที่นำส่งให้สำนักงาน กสทช. เป็นประจำทุกเดือน ตามข้อ 13 ของประกาศ กสทช. เรื่อง การกำหนดและกำกับดูแลโครงสร้างอัตราค่าบริการโทรศัพท์เคลื่อนที่ภายในประเทศ (ประกาศโครงสร้างอัตรา)
 - 2) * รายการส่งเสริมการขายที่ให้สิทธิการใช้งานบริการ SMS/MMS/WIFI ด้วย
 - 3) **สีเขียว** หมายถึง รายการส่งเสริมการขายที่มีค่าบริการเหมาจ่ายต่ำสุดในช่วงสิทธิการใช้งานนั้นๆ
 - 4) **สีแดง** หมายถึง รายการส่งเสริมการขายที่มีค่าบริการเหมาจ่ายสูงสุดในช่วงสิทธิการใช้งานนั้นๆ
 - 4) **my** หมายถึง รายการส่งเสริมการขายเสริมที่ให้บริการโดยบริษัท NT เครือข่าย my by NT
 - 5) **NT** หมายถึง รายการส่งเสริมการขายเสริมที่ให้บริการโดยบริษัท NT เครือข่าย NT mobile
 - 5) **FUP** หรือ Fair Usage Policy หมายถึง ผู้ใช้บริการจะได้รับสิทธิการใช้งานอินเทอร์เน็ตเคลื่อนที่ต่อเนื่อง หลังจากใช้งานครบตามปริมาณที่กำหนดในโปรโมชั่น
 - 6) **on-net** หมายถึง โทรในเครือข่าย, **all-net** หมายถึง โทรทุกเครือข่าย
- ที่มา : สำนักค่าธรรมเนียมและอัตราค่าบริการในกิจการโทรคมนาคม สำนักงาน กสทช.

¹⁵ รายการส่งเสริมการขายสำหรับผู้ประกอบการทางรายได้

¹⁶ รายการส่งเสริมการขายสำหรับลูกค้าที่มีเน็ตบ้าน Fibre3 (3BB Fibre หรือ AIS Fibre)

¹⁷ รายการส่งเสริมการขายสำหรับเด็กวัยเรียนที่จดทะเบียนในนามผู้ปกครอง

¹⁸ รายการส่งเสริมการขายสำหรับผู้ประกอบการมองเห็นและได้ยิน โดยมีราคาเหมาจ่ายต่ำสุดอยู่ที่ 100 บาท ประกอบด้วย

1. แพคเกจสำหรับผู้ประกอบการมองเห็นให้สิทธิบริการด้านเสียง โทรไม่จำกัดปริมาณ และสิทธิบริการอินเทอร์เน็ตเคลื่อนที่ไม่จำกัดปริมาณ
2. แพคเกจสำหรับผู้ประกอบการได้ยินให้สิทธิบริการด้านเสียง โทร 100 นาที และสิทธิบริการอินเทอร์เน็ตเคลื่อนที่ไม่จำกัดปริมาณ

บริการโทรศัพท์เคลื่อนที่ (Mobile Services)

หากพิจารณาตามระดับราคาที่กำหนดของรายการส่งเสริมการขาย พบว่า **บริการเฉพาะเสียง** ของบริษัท NT เป็นผู้ให้บริการที่ให้สิทธิการโทรสูงสุดในทุกช่วงระดับราคาที่กำหนด สำหรับ**บริการเฉพาะอินเทอร์เน็ตเคลื่อนที่** พบว่า บริษัท AWN และบริษัท TUC มีการเสนอขายสิทธิการใช้งานอินเทอร์เน็ตสูงสุดแบบไม่จำกัดปริมาณ โดยบริษัท AWN ให้ความเร็วในการใช้งานสูงสุดที่ 300 Mbps โดยมีค่าบริการเหมาจ่ายอยู่ที่ 1,099 บาทต่อเดือน ในส่วนของ**บริการ Bundle Service** พบว่า แบนด์ดีแทค (บริษัท TUC) และบริษัท NT เครือข่าย my by NT มีการเสนอขายรายการส่งเสริมการขายที่ให้สิทธิการโทรและสิทธิการใช้งานอินเทอร์เน็ตเคลื่อนที่แบบไม่จำกัดปริมาณ เกือบทุกช่วงระดับราคาที่พิจารณา รายละเอียดตามตารางที่ 7

ตารางที่ 7 ปริมาณสิทธิการใช้งานสูงสุดของรายการส่งเสริมการขายหลัก (Main) แบบรายเดือน (Post-Paid) ที่เสนอขายจำแนกตามระดับราคาที่กำหนด ในไตรมาสที่ 2 ปี 2568

ค่าบริการ เหมาจ่าย (บาทต่อเดือน)	สิทธิการใช้งานสูงสุด			
	บริษัท AWN	บริษัท TUC		บริษัท NT
		แบนด์ทรู มูฟ เอช	แบนด์ดีแทค	
บริการเฉพาะเสียง				
99 - 300	-	-	70 นาที (99 บาท)	โทรไม่อั้น ¹⁹ On-net/all-net 276 นาที (179 บาท)
301 - 550	600 นาที (547 บาท)	-	-	550 นาที ^{my} (400 บาท)
551 - 800	900 นาที (730 บาท)	-	-	โทรไม่อั้น ²⁰ On-net/all-net 924 นาที (579 บาท)
801 - 2,500	1,150 นาที (850 บาท)	-	-	5,000 นาที ^{my} (2,500 บาท)
บริการเฉพาะอินเทอร์เน็ตเคลื่อนที่				
120 - 200	30 GB ^{FUP} 1 Mbps (199 บาท)	เน็ตไม่อั้น ¹⁰ Mbps (200 บาท)	15 GB (150 บาท)	-
201 - 299	-	60 GB ^{FUP} 384 Kbps (250 บาท)	20 GB (259 บาท)	-
300 - 399	-	เน็ตไม่อั้น ³⁰ Mbps (300 บาท)	เน็ตไม่อั้น (399 บาท)	-
400 - 1,099	เน็ตไม่อั้น ³⁰⁰ Mbps (1,099 บาท)	50 GB ^{FUP} 384 Kbps (599 บาท)	500 GB ^{FUP} 384 Kbps (899 บาท)	120 GB ^{FUP} 6 Mbps ²¹ NT (899 บาท)
บริการเสียงและอินเทอร์เน็ตเคลื่อนที่				
99 - 319	โทรไม่อั้น ²² On-net 5 เอร์ เน็ต 50 GB ^{FUP} 384 Kbps (199 บาท) ^{เน้นเสียง}	โทรไม่อั้น เน็ตไม่อั้น ¹⁵ Mbps (299 บาท)	โทรไม่อั้น เน็ตไม่อั้น (179 - 299 บาท)	โทรไม่อั้น ²¹ On-net /all-net 350 นาที เน็ตไม่อั้น ^{my} 384 Kbps (250 บาท)

¹⁹ รายการส่งเสริมการขายดังกล่าว ได้สิ้นสุดการเสนอขาย เมื่อวันที่ 30 เมษายน 2568 และสิ้นสุดการให้บริการ เมื่อวันที่ 30 มิถุนายน 2568

²⁰ รายการส่งเสริมการขายดังกล่าว ได้สิ้นสุดการเสนอขาย เมื่อวันที่ 30 เมษายน 2568 และสิ้นสุดการให้บริการ เมื่อวันที่ 30 มิถุนายน 2568

²¹ รายการส่งเสริมการขายดังกล่าว ได้สิ้นสุดการเสนอขาย เมื่อวันที่ 30 เมษายน 2568 และสิ้นสุดการให้บริการ เมื่อวันที่ 30 มิถุนายน 2568

²² แพ็กเกจสำหรับเด็กวัยเรียนที่จัดทะเบียนในนามผู้ปกครอง

บริการโทรศัพท์เคลื่อนที่ (Mobile Services)

ค่าบริการ เหมาจ่าย (บาทต่อเดือน)	สิทธิการใช้งานสูงสุด			
	บริษัท AWN	บริษัท TUC		บริษัท NT
		แบรนด์ทรู มูฟ เอช	แบรนด์ดีแทค	
	โทร 50 นาที เน็ต 65 GB ^{FUP} 1 Mbps ²³ (299 บาท) ^{เน้นเน็ต}			
320 – 569	โทรไม่อั้น ^{on-net /all-net} 100 นาที เน็ต 80 GB ^{FUP} 4 Mbps ²⁴ (499 บาท) ^{เน้นเสียง}	โทร 800 นาที เน็ต 40 GB (549 บาท) ^{เน้นเสียง}	โทรไม่อั้น เน็ตไม่อั้น (349 บาท)	โทรไม่อั้น ^{on-net /all-net} 800 นาที เน็ตไม่อั้น ¹ 1 Mbps ^{my} (550 บาท)
	โทร 50 นาที เน็ตไม่อั้น ¹⁰ 10 Mbps ²⁵ (488 บาท) ^{เน้นเน็ต}	โทร 300 นาที เน็ต 120 GB ^{FUP} 1 Mbps (549 บาท) ^{เน้นเน็ต}		
570 – 888	โทรไม่อั้น ^{on-net /all-net} 50 นาที เน็ต 50 GB ^{FUP} 384 Kbps (699 บาท) ^{เน้นเสียง}	โทร 1,300 นาที เน็ต 60 GB (749 บาท) ^{เน้นเสียง}	โทรไม่อั้น เน็ตไม่อั้น (599 – 749 บาท)	โทรไม่อั้น ^{on-net /all-net} 1,000 นาที เน็ตไม่อั้น ² 2 Mbps ^{my} (650 บาท)
	โทร 350 นาที เน็ตไม่อั้น ¹ 1 Gbps ²⁶ (888 บาท) ^{เน้นเน็ต}	โทร 700 นาที เน็ตไม่อั้น ²⁷ (649 บาท) ^{เน้นเน็ต}		
889 – 2,999	โทรไม่อั้น ^{on-net /all-net} 70 นาที เน็ต 80 GB ^{FUP} 384 Kbps (899 บาท) ^{เน้นเสียง}	โทรไม่อั้น ^{on-net /all-net} 1,200 นาที เน็ตไม่อั้น (2,199 บาท)	โทรไม่อั้น เน็ตไม่อั้น (1,650 - 2,199 บาท)	โทรไม่อั้น ^{8AM – 7PM} เน็ต 20 GB ^{FUP} 384 Kbps ^{my} (899 บาท)
	โทร 3,000 นาที เน็ตไม่อั้น ² 2 Gbps (2,999 บาท) ^{เน้นเน็ต}			

หมายเหตุ : 1) ค่าบริการเหมาจ่าย เป็นไปตามรายงานโครงสร้างอัตราค่าบริการโทรศัพท์เคลื่อนที่ภายในประเทศ ที่ผู้ให้บริการโทรศัพท์เคลื่อนที่นำเสนอให้สำนักงาน กสทช. เป็นประจำทุกเดือน ตามข้อ 13 ของประกาศโครงสร้างอัตรา

2) **สีเขียว** หมายถึง รายการส่งเสริมการขายที่ให้สิทธิใช้งานสูงสุดในช่วงระดับราคาค่าบริการเหมาจ่ายนั้นๆ

3) **my** หมายถึง รายการส่งเสริมการขายเสริมที่ให้บริการโดยบริษัท NT เครือข่าย my by NT NT หมายถึง รายการส่งเสริมการขายเสริมที่ให้บริการโดยบริษัท NT เครือข่าย NT mobile

4) **FUP** หรือ Fair Usage Policy หมายถึง ผู้ใช้บริการจะได้รับสิทธิการใช้งานอินเทอร์เน็ตเคลื่อนที่ต่อเนื่อง หลังจากใช้งานครบตามปริมาณที่กำหนดในโปรโมชั่น

5) **on-net** หมายถึง โทรในเครือข่าย, **all-net** หมายถึง โทรทุกเครือข่าย

ที่มา : สำนักค่าธรรมเนียมและอัตราค่าบริการในกิจการโทรคมนาคม สำนักงาน กสทช.

²³ รายการส่งเสริมการขายสำหรับลูกค้าอายุ 17-24 ปี

²⁴ รายการส่งเสริมการขายสำหรับลูกค้าอายุ 17-24 ปี

²⁵ รายการส่งเสริมการขายสำหรับลูกค้าที่มีเน็ตบ้าน Fibre3 (3BB Fibre หรือ AIS Fibre)

²⁶ รายการส่งเสริมการขายสำหรับลูกค้าที่มีเน็ตบ้าน Fibre3 (3BB Fibre หรือ AIS Fibre)

²⁷ รายการส่งเสริมการขายสำหรับนักเรียน นักศึกษา ที่อายุ 18-24 ปี

3. เปรียบเทียบรายการส่งเสริมการขายเสริม (On-top) โดยพิจารณาจากปริมาณสิทธิการใช้งาน และระดับราคาของรายการส่งเสริมการขายที่เสนอขายในไตรมาสที่ 2 ปี 2568

ในไตรมาสที่ 2 ปี 2568 รายการส่งเสริมการขายที่ผู้ให้บริการมีการเสนอขายมากที่สุด ได้แก่ รายการส่งเสริมการขายเสริม (On-top) มีจำนวนรวมทั้งสิ้น 2,846 รายการ โดยมีปริมาณสิทธิการใช้งานที่มีความหลากหลาย และมีระยะเวลาการให้บริการที่ครอบคลุมตั้งแต่ระดับรายวัน รายสัปดาห์ ไปจนถึงรายเดือน และผู้ให้บริการบางรายยังมีการเสนอขายตั้งแต่ระดับรายชั่วโมงไปจนถึงรายปี เพื่อเป็นทางเลือกแก่ผู้ใช้บริการที่มีพฤติกรรมการใช้งานที่แตกต่างกัน

เมื่อพิจารณาจากค่าบริการเหมาจ่ายต่ำสุด – สูงสุดของรายการส่งเสริมการขายเสริมจำแนกตามปริมาณสิทธิการใช้งานที่กำหนดตามตารางที่ 8 พบว่า สำหรับ**บริการเฉพาะเสียง** ในช่วงระดับสิทธิการโทรที่ต่ำที่สุด (10 – 60 นาที) แบรินด์ทรู มูฟ เอช (บริษัท TUC) เป็นผู้ให้บริการที่มีค่าบริการเหมาจ่ายต่ำสุดอยู่ที่ 7 บาทต่อ 1 วัน โดยให้สิทธิการโทร 30 นาที และในช่วงสิทธิการโทรที่สูงที่สุด (481 นาที - ไม่จำกัด) แบรินด์ดีแทค (บริษัท TUC) เป็นผู้ให้บริการที่มีค่าบริการเหมาจ่ายต่ำสุดอยู่ที่ 3 บาทต่อ 1 วัน โดยให้สิทธิการโทรแบบไม่จำกัดปริมาณ ในส่วนของ**บริการเฉพาะอินเทอร์เน็ตเคลื่อนที่** พบว่า แบรินด์ทรู มูฟ เอช (บริษัท TUC) ยังคงเป็นผู้ให้บริการที่มีค่าบริการเหมาจ่ายต่ำสุดในเกือบทุกช่วงสิทธิการใช้งาน (ยกเว้น 2.25 GB – 17 GB) ทั้งนี้ ในช่วงสิทธิการใช้งาน 2.25 GB – 17 GB และ 18 GB – 60 GB พบว่าค่าบริการเหมาจ่ายสูงสุดของบริษัท NT มีราคาต่ำลงเมื่อเทียบกับไตรมาสก่อนหน้า เนื่องจากเครือข่าย my by NT ได้ยุติการเสนอขายรายการส่งเสริมการขายที่มีราคาที่สูงกว่า และยังมีข้อเสนอขายรายการส่งเสริมการขายใหม่ที่นอกจากจะมีราคาที่ต่ำลงแล้ว ยังให้สิทธิการใช้งานที่เพิ่มขึ้นอีกด้วย ขณะที่**บริการ Bundle Service** แบรินด์ดีแทค (บริษัท TUC) ยังคงเป็นผู้ให้บริการที่มีค่าบริการเหมาจ่ายต่ำสุดในเกือบทุกช่วงสิทธิการใช้งาน (ยกเว้นช่วงสิทธิการใช้งานที่ 161 นาที - 350 นาที ที่มีการแบ่งตามสิทธิบริการเสียง)

บริการโทรศัพท์เคลื่อนที่ (Mobile Services)

ตารางที่ 8 ค่าบริการเหมาจ่ายต่ำสุด - สูงสุดของของรายการส่งเสริมการขายเสริม (On-top) ที่เสนอขาย
จำแนกตามปริมาณสิทธิการใช้งานที่กำหนด ในไตรมาสที่ 2 ปี 2568

สิทธิการใช้งาน	ค่าบริการเหมาจ่ายต่ำสุด - สูงสุด (บาท/วัน)				
	บริษัท AWN	บริษัท TUC		บริษัท NT	ผู้ให้บริการ MVNO
		แบรนด์ทรู มูฟ เอช	แบรนด์ดีแทค		
บริการเฉพาะเสียง					
10 – 60 นาที	9 บาท/วัน (18 นาที)	7 บาท/วัน (30 นาที)	10 บาท/วัน (40 นาที _{on-net})	20 บาท/31 วัน ^{my*} (30 นาที)	30 บาท/7 วัน ^w (60 นาที)
	39 บาท/5 วัน (60 นาที)	119 บาท/5 วัน* (60 นาที/3,600 วินาที)	79 บาท/30 วัน* (60 นาที/3,600 วินาที)	35 บาท/60 วัน ^{NT} (60 นาที)	60 บาท/30 วัน ^F (50 นาที)
61 – 240 นาที	20 บาท/วัน (100 นาที)	79 บาท/30 วัน* (100 นาที/6,000 วินาที)	15 บาท/วัน (120 นาที _{on-net})	50 บาท/7 วัน ^{my*} (80 นาที/4,800 วินาที)	50 บาท/15 วัน ^w (100 นาที)
	150 บาท/20 วัน (240 นาที)	299 บาท/30 วัน* (240 นาที/14,400 วินาที)	299 บาท/30 วัน* (240 นาที/14,400 วินาที)	100 บาท/31 วัน ^{my*} (150 นาที/9,000 วินาที)	145 บาท/30 วัน ^F (200 นาที)
241 – 480 นาที	119 บาท/15 วัน (450 นาที)	149 บาท/3 วัน* (300 นาที/18,000 วินาที)	249 บาท/7 วัน* (300 นาที/18,000 วินาที)	250 บาท/31 วัน ^{my*} (400 นาที/24,000 วินาที)	150 บาท/30 วัน ^w (300 นาที)
	300 บาท/30 วัน (480 นาที)	679 บาท/30 วัน* (400 นาที/24,000 วินาที)	679 บาท/30 วัน* (400 นาที/24,000 วินาที)		
481 นาที – ไม่จำกัด	5 บาท/วัน (โทรไม่อั้น _{on-net} 12AM - 11PM)	9 บาท/วัน (โทรไม่อั้น _{on-net} 60 นาที/ครั้ง)	3 บาท/วัน (โทรไม่อั้น _{on-net} 15 นาที/ครั้ง)	5 บาท/วัน ^{my} (โทรไม่อั้น _{on-net})	270 บาท/7 วัน ⁱ (500 นาที)
	369 บาท/30 วัน (1,800 นาที)	1,499 บาท/30 วัน* (1,250 นาที/75,000 วินาที)	1,499 บาท/30 วัน* (1,250 นาที/75,000 วินาที)	49 บาท/31 วัน ^{my} (โทรไม่อั้น _{on-net})	295 บาท/30 วัน ^F (โทร 500 นาที)
บริการเฉพาะอินเทอร์เน็ตเคลื่อนที่					
50 MB – 2 GB	9 บาท/วัน (100 MB)	3 บาท/วัน (300 MB)	4 บาท/วัน (1 GB ₂ Mbps)	15 บาท/วัน ^{my} (1 GB ₂ Mbps)	19 บาท/วัน ^L (100 MB)
	239 บาท/30 วัน (2 GB)	599 บาท/30 วัน (2 GB)	599 บาท/365 วัน ²⁸ (2 GB)	69 บาท/15 วัน ^{my} (2 GB ₁₀₀ Mbps)	200 บาท/30 วัน ^L (1 GB)
2.25 GB – 17 GB	19 บาท/7 วัน (10 GB ₁₅ Mbps)	9 บาท/วัน (9 GB)	8 บาท/31 วัน (3 GB)	39 บาท/3 วัน ^{NT} (4 GB)	59 บาท/วัน ^F (5 GB ₄ Mbps)
	1,699 บาท/30 วัน (10 GB)	466 บาท/365 วัน ²⁹ (2 GB)	799 บาท/30 วัน (12 GB)	199 บาท/31 วัน ^{my} (15 GB _{ความเร็วสูงสุด})	465 บาท/30 วัน ^F (10 GB)
18 GB – 60 GB	29 บาท/30 วัน (29 GB)	25 บาท/7 วัน (25 GB)	27 บาท/7 วัน (25 GB)	93 บาท/31 วัน ^{my} (50 GB ₄ Mbps)	466 บาท/30 วัน ^F (30 GB ₆ Mbps)
	1,799 บาท/30 วัน (20 GB)	653 บาท/365 วัน ³⁰ (60 GB)	399 บาท/30 วัน (60 GB)	499 บาท/31 วัน ^{my} (60 GB _{ความเร็วสูงสุด})	1,770 บาท/30 วัน ^F (50 GB)
61 GB – ไม่จำกัด	9 บาท/ชั่วโมง (เน็ตไม่อั้น ₁₀ Mbps)	2 บาท/วัน (เน็ตไม่อั้น ₅ 12 Kbps)	4 บาท/วัน (เน็ตไม่อั้น ₂₅₆ Kbps)	19 บาท/วัน ^{my} (เน็ตไม่อั้น ₁ Mbps)	29 บาท/วัน ^F (เน็ตไม่อั้น ₁ Mbps)
	3,271 บาท/365 วัน (เน็ตไม่อั้น ₆ Mbps)	1,800 บาท/365 วัน (เน็ตไม่อั้น ₁ Mbps)	2,999 บาท/365 วัน (เน็ตไม่อั้น ₁₀ Mbps)	2,149 บาท/372 วัน ^{my} (360 GB ₂₀ Mbps)	1,500 บาท/365 วัน ^F (เน็ตไม่อั้น ₆ Mbps)

²⁸ รายการส่งเสริมการขายที่ให้สิทธิรับชม TrueID+ รายปี

²⁹ รายการส่งเสริมการขายเสริมที่ให้สิทธิรับชม VIU รายปี

³⁰ รายการส่งเสริมการขายเสริมที่ให้สิทธิรับชม TrueID+ รายปี

บริการโทรศัพท์เคลื่อนที่ (Mobile Services)

สิทธิการใช้งาน	ค่าบริการเหมาจ่ายต่ำสุด - สูงสุด (บาท/× วัน)				
	บริษัท AWN	บริษัท TUC		บริษัท NT	ผู้ให้บริการ MVNO
		แบรนด์ทรู มูฟ เอช	แบรนด์ดีแทค		
บริการเสียงและอินเทอร์เน็ตเคลื่อนที่ (แบ่งตามสิทธิบริการเสียง)					
4 - 30 นาที	33 บาท/วัน (โทร 10 นาที เน็ตไม่อั้น ⁴ Mbps)	19 บาท/วัน (โทร 20 นาที ^{on-net} เน็ตไม่อั้น ¹⁰ Mbps)	7 บาท/วัน (โทร 4 นาที เน็ต 170 MB)	-	50 บาท/วัน ^{31L} (โทร 10 นาที เน็ต 150 MB)
	167 บาท/7 วัน (โทร 15 นาที เน็ต 1 GB ^{FUP} 2 Mbps)	46 บาท/7 วัน (โทร 30 นาที เน็ต 10 GB)	84 บาท/5 วัน (โทร 30 นาที เน็ต 15 GB)	-	
31 - 160 นาที	99 บาท/30 วัน ³² (โทร 100 นาที เน็ตไม่อั้น ² Mbps)	47 บาท/7 วัน (โทร 50 นาที เน็ตไม่อั้น ¹⁰ Mbps)	12 บาท/วัน (โทร 50 นาที เน็ต 300 MB)	-	100 บาท/3 วัน ^{33L} (โทร 50 นาที เน็ต 500 MB)
	327 บาท/30 วัน (โทร 100 นาที เน็ต 20 GB ¹⁰ Mbps)	249 บาท/30 วัน (โทร 50 นาที เน็ต 5 GB)	560 บาท/30 วัน (โทร 100 นาที เน็ตไม่อั้น ¹⁰ Mbps)	-	1,690 บาท/7 วัน ^F (โทร 100 นาที เน็ต 50 GB ⁶ Mbps)
161 - 350 นาที	187 บาท/30 วัน (โทร 200 นาที เน็ตไม่อั้น ⁴ Mbps)	234 บาท/30 วัน (โทร 300 นาที เน็ตไม่อั้น ²⁰ Mbps)	249 บาท/30 วัน (โทร 200 นาที เน็ต 10 GB)	-	350 บาท/30 วัน ^F (โทร 200 นาที เน็ต 5 GB ¹ Mbps)
	399 บาท/30 วัน (โทร 200 นาที เน็ต 30 GB)	280 บาท/30 วัน (โทร 300 นาที เน็ตไม่อั้น ²⁰ Mbps)	399 บาท/30 วัน (โทร 350 นาที เน็ต 25 GB)	-	804 บาท/30 วัน ^F (โทร 200 นาที เน็ตไม่อั้น ⁶ Mbps)
351 นาที - ไม่จำกัด	20 บาท/วัน (โทรไม่อั้น ^{on-net} 5AM - 5PM เน็ตไม่อั้น ¹ Mbps)	18 บาท/วัน (โทรไม่อั้น ^{on-net} เน็ตไม่อั้น ¹ Mbps)	4 บาท/วัน (โทรไม่อั้น ^{on-net} 15 นาที/ครั้ง เน็ตไม่อั้น ⁴ Mbps)	93 บาท/31 วัน ^{my} (โทรไม่อั้น ^{on-net} เน็ต 15 GB ² Mbps)	499 บาท/30 วัน ^F (โทรไม่อั้น ¹⁵ นาที/ครั้ง เน็ต 70 GB ⁴ Mbps)
	458 บาท/30 วัน (โทรไม่อั้น ^{on-net} 15 นาที/ครั้ง เน็ต 1 GB ^{FUP} 4 Mbps)	1,673 บาท/360 วัน (โทรไม่อั้น ^{on-net/all-net} 720 นาที เน็ตไม่อั้น ¹⁵ Mbps)	2,336 บาท/365 วัน (โทรไม่อั้น ^{on-net} 15 นาที/ครั้ง เน็ตไม่อั้น ¹⁵ Mbps)	234 บาท/31 วัน ^{my} (โทรไม่อั้น ^{on-net} เน็ต 45 GB ¹⁵ Mbps)	916 บาท/7 วัน ^F (โทร 500 นาที เน็ต 20 GB)
บริการเสียงและอินเทอร์เน็ตเคลื่อนที่ (แบ่งตามสิทธิบริการอินเทอร์เน็ต)					
150 MB - 3.5 GB	37 บาท/วัน (โทร 10 นาที เน็ต 1 GB ^{FUP} 4 Mbps)	-	5 บาท/วัน (โทรไม่อั้น ^{on-net} 15 นาที/ครั้ง เน็ต 1 GB ² Mbps FUP 1 Mbps)	-	50 บาท/วัน ^{34L} (โทร 10 นาที เน็ต 150 MB)
	458 บาท/30 วัน (โทรไม่อั้น ^{on-net} 15 นาที/ครั้ง เน็ต 1 GB ^{FUP} 4 Mbps)	-	399 บาท/30 วัน (โทรไม่อั้น ^{on-net} 60 นาที/ครั้ง เน็ต 3.5 GB)	-	500 บาท/30 วัน ^{35L} (โทร 300 นาที เน็ต 3 GB)
4 GB - 30 GB	187 บาท/30 วัน (โทร 50 นาที เน็ต 25 GB ⁶ Mbps)	46 บาท/7 วัน (โทร 30 นาที เน็ต 10 GB)	37 บาท/2 วัน (โทร 20 นาที เน็ต 4 GB)	93 บาท/31 วัน ^{my} (โทรไม่อั้น ^{on-net} เน็ต 15 GB ² Mbps)	257 บาท/7 วัน ^F (โทร 50 นาที เน็ต 5 GB ⁶ Mbps)
	399 บาท/30 วัน (โทร 200 นาที เน็ต 30 GB)	249 บาท/30 วัน (โทร 50 นาที เน็ต 5 GB)	1,099 บาท/30 วัน (โทรไม่อั้น ^{on-net} เน็ต 20 GB)	187 บาท/31 วัน ^{my} (โทรไม่อั้น ^{on-net} เน็ต 30 GB ¹⁵ Mbps FUP 1 Mbps)	916 บาท/7 วัน ^F (โทร 500 นาที เน็ต 20 GB)
31 GB - 90 GB	187 บาท/30 วัน (โทรไม่อั้น ^{on-net} 15 นาที/ครั้ง เน็ต 50 GB ¹⁵ Mbps)	187 บาท/30 วัน (โทรไม่อั้น เน็ต 50 GB ¹⁵ Mbps FUP 1 Mbps)	112 บาท/30 วัน (โทรไม่อั้น ¹⁵ นาที/ครั้ง เน็ต 60 GB ⁴ Mbps)	234 บาท/31 วัน ^{my} (โทรไม่อั้น ^{on-net} เน็ต 45 GB ¹⁵ Mbps FUP 1 Mbps)	499 บาท/30 วัน ^F (โทรไม่อั้น ¹⁵ นาที/ครั้ง เน็ต 70 GB ⁴ Mbps)
	280 บาท/30 วัน (โทรไม่อั้น ¹⁵ นาที/ครั้ง)	327 บาท/30 วัน (โทรไม่อั้น)	1,075 บาท/90 วัน (โทรไม่อั้น ^{on-net} 15 นาที/ครั้ง)	-	1,690 บาท/7 วัน ^F (โทร 100 นาที)

³¹ รายการส่งเสริมการขายเสริมที่ให้สิทธิการใช้งาน SMS 10 ข้อความ

³² รายการส่งเสริมการขายเสริมสำหรับผู้บกร่องทางการได้ยินที่ให้สิทธิการใช้งาน SMS 150 ข้อความ และ MMS 100 ข้อความ

³³ รายการส่งเสริมการขายเสริมที่มีการให้สิทธิการใช้งาน SMS 30 ข้อความ

³⁴ รายการส่งเสริมการขายเสริมที่ให้สิทธิการใช้งาน SMS 10 ข้อความ

³⁵ รายการส่งเสริมการขายเสริมที่ให้สิทธิการใช้งาน SMS 200 ข้อความด้วย

บริการโทรศัพท์เคลื่อนที่ (Mobile Services)

สิทธิการใช้งาน	ค่าบริการเหมาจ่ายต่ำสุด - สูงสุด (บาท/× วัน)				
	บริษัท AWN	บริษัท TUC		บริษัท NT	ผู้ให้บริการ MVNO
		แบรนด์ทรู มูฟ เอช	แบรนด์ดีแทค		
	เน็ต 80 GB)	เน็ต 70 GB(10 Mbps FUP 1 Mbps)	เน็ต 90 GB)		เน็ต 50 GB(6 Mbps)
91 GB - ไม่จำกัด	20 บาท/วัน (โทรไม่อั้น _{on-net} 5AM - 5PM เน็ตไม่อั้น ₁ Mbps)	18 บาท/วัน (โทรไม่อั้น _{on-net} เน็ตไม่อั้น ₁ Mbps)	4 บาท/วัน (โทรไม่อั้น _{on-net} 15 นาที/ครั้ง เน็ตไม่อั้น ₄ Mbps)	-	399 บาท/30 วัน ^F (โทร 100 นาที เน็ตไม่อั้น ₁ Mbps)
	439 บาท/30 วัน (โทรไม่อั้น _{on-net} 15 นาที/ครั้ง เน็ตไม่อั้น ₄ Mbps)	1,673 บาท/360 วัน (โทรไม่อั้น _{on-net/all-net} 720 นาที เน็ตไม่อั้น ₁₅ Mbps)	2,336 บาท/365 วัน (โทรไม่อั้น _{on-net} 15 นาที/ครั้ง เน็ตไม่อั้น ₁₅ Mbps)	-	804 บาท/30 วัน ^F (โทร 200 นาที เน็ตไม่อั้น ₆ Mbps)

- หมายเหตุ :
- 1) ค่าบริการเหมาจ่าย เป็นไปตามรายงานโครงสร้างอัตราค่าบริการโทรศัพท์เคลื่อนที่ภายในประเทศ ที่ผู้ให้บริการโทรศัพท์เคลื่อนที่นำส่งให้สำนักงาน กสทช. เป็นประจำทุกเดือน ตามข้อ 13 ของประกาศโครงสร้างอัตรา
 - 2) * รายการส่งเสริมการขายที่ให้บริการเสียงในรูปแบบที่คิดตามจริงเป็นวินาที
 - 3) **สีเขียว** หมายถึง รายการส่งเสริมการขายที่มีค่าบริการเหมาจ่ายต่ำสุดในช่วงสิทธิการใช้งานนั้นๆ
สีแดง หมายถึง รายการส่งเสริมการขายที่มีค่าบริการเหมาจ่ายสูงสุดในช่วงสิทธิการใช้งานนั้นๆ
 - 4) **my** หมายถึง รายการส่งเสริมการขายเสริมที่ให้บริการโดยบริษัท NT เครือข่าย my by NT
NT หมายถึง รายการส่งเสริมการขายเสริมที่ให้บริการโดยบริษัท NT เครือข่าย NT mobile
F หมายถึง รายการส่งเสริมการขายเสริมที่ให้บริการโดยบริษัท Feels
L หมายถึง รายการส่งเสริมการขายเสริมที่ให้บริการโดยบริษัท Loxley
W หมายถึง รายการส่งเสริมการขายเสริมที่ให้บริการโดยบริษัท Whitespace
R หมายถึง รายการส่งเสริมการขายเสริมที่ให้บริการโดยบริษัท redONE
 - 5) **FUP** หรือ Fair Usage Policy หมายถึง ผู้ใช้บริการจะได้รับสิทธิการใช้งานอินเทอร์เน็ตเคลื่อนที่ต่อเนื่อง หลังจากใช้งานครบตามปริมาณที่กำหนดในโปรโมชั่น
 - 6) **on-net** หมายถึง โทรในเครือข่าย, **all-net** หมายถึง โทรทุกเครือข่าย

ที่มา : สำนักค่าธรรมเนียมและอัตราค่าบริการในกิจการโทรคมนาคม สำนักงาน กสทช.

หากพิจารณาจากระดับราคาที่กำหนดของรายการส่งเสริมการขายตามตารางที่ 9 จะเห็นได้ว่า ผู้ให้บริการแต่ละรายมีการเสนอขายสิทธิการใช้งานสูงสุดแบบไม่จำกัดปริมาณในเกือบทุกช่วงระดับราคา สำหรับ**บริการเฉพาะเสียง** โดยผู้ให้บริการส่วนใหญ่เน้นเสนอขายสิทธิการโทรสูงสุดแบบไม่จำกัดปริมาณ**ในเครือข่าย** โดยแบรนด์ดีแทค (บริษัท TUC) เป็นผู้ให้บริการรายเดียวที่มีการเสนอขายระยะเวลาการใช้งานเป็นรายปี ทั้งนี้ **บริการเฉพาะอินเทอร์เน็ตเคลื่อนที่** ในไตรมาสนี้ บริษัท NT มีการเสนอขายอินเทอร์เน็ตเคลื่อนที่สูงสุดแบบไม่จำกัดปริมาณเฉพาะช่วงระดับราคา 2 – 83 บาท โดยเป็นรายการส่งเสริมการขายที่ให้ระยะเวลาการใช้งานเพียง 1 วัน ซึ่งหากเป็นรายการส่งเสริมการขายที่มีระยะเวลาการใช้งานมากกว่า 1 วัน พบว่า บริษัท NT มีการเสนอขายสิทธิการใช้งานแบบจำกัดปริมาณเท่านั้น ในส่วนของ**บริการ Bundle Service** บริษัท NT มีการยุติการเสนอขายรายการส่งเสริมการขายที่ให้สิทธิการใช้งานอินเทอร์เน็ตเคลื่อนที่แบบไม่จำกัดปริมาณเช่นเดียวกัน อย่างไรก็ตาม ผู้ให้บริการส่วนใหญ่ (บริษัท AWN และบริษัท TUC) ยังคงเน้นให้สิทธิการโทรและสิทธิการใช้งานอินเทอร์เน็ตเคลื่อนที่สูงสุดแบบไม่จำกัดปริมาณในทุกช่วงระดับราคาที่พิจารณา

บริการโทรศัพท์เคลื่อนที่ (Mobile Services)

ตารางที่ 9 ปริมาณสิทธิการใช้งานสูงสุดของรายการส่งเสริมการขายเสริม (On-top) ที่เสนอขาย จำแนกตามระดับราคาที่กำหนด ในไตรมาสที่ 2 ปี 2568

ค่าบริการ เหมาจ่าย (บาทต่อเดือน)	สิทธิการใช้งานสูงสุด				
	บริษัท AWN	บริษัท TUC		บริษัท NT	ผู้ให้บริการ MVNO
		แบรนด์ทรู มูฟ เอช	แบรนด์ดีแทค		
บริการเฉพาะเสียง					
3 - 47	โทรไม่อั้น ⁵ AM-5PM 1 วัน (19 บาท)	โทรไม่อั้น ^{on-net} 60 นาที/ครั้ง 1 วัน (9 บาท)	โทรไม่อั้น ¹⁵ นาที/ครั้ง 1 วัน (3 บาท)	โทรไม่อั้น ^{on-net} ^{my} 7 วัน (19 บาท)	60 นาที ^W 7 วัน (30 บาท)
48 - 120	โทรไม่อั้น ^{on-net} 15 นาที/ครั้ง 30 วัน (55 บาท)	โทรไม่อั้น ^{on-net} 7 วัน (79 บาท)	โทรไม่อั้น ¹⁵ นาที/ครั้ง 30 วัน (59 บาท)	โทรไม่อั้น ^{on-net} ^{my} 31 วัน (49 บาท)	200 นาที ^F 7 วัน (120 บาท)
121 - 279	โทรไม่อั้น ^{on-net} 15 นาที/ครั้ง 30 วัน (249 บาท)	โทรไม่อั้น ^{on-net} 30 วัน (259 บาท)	โทรไม่อั้น ^{5AM-5PM} 30 วัน (186 บาท)	400 นาที/24,000 วินาที ^{my*} 31 วัน (250 บาท)	5000 นาที ^F 15 วัน (275 บาท)
280 - 1,499	1,800 นาที 30 วัน (369 บาท)	1,250 นาที/75,000 วินาที* 30 วัน (1,499 บาท)	โทรไม่อั้น ¹⁵ นาที/ครั้ง 365 วัน (467 บาท)	-	500 นาที ^F 30 วัน (295 บาท)
บริการเฉพาะอินเทอร์เน็ตเคลื่อนที่					
2 - 83	เน็ตไม่อั้น ¹⁰ Mbps 1 วัน (45 บาท)	เน็ตไม่อั้น ³⁰ Mbps 7 วัน (51 บาท)	เน็ตไม่อั้น ^{เร็วที่สุด} 11PM - 7AM 1 วัน (8 บาท)	เน็ตไม่อั้น ¹⁰ Mbps ^{my} 1 วัน (40 บาท)	เน็ตไม่อั้น ⁶ Mbps ^F 1 วัน (49 บาท)
84 - 225	เน็ตไม่อั้น ¹⁵ Mbps 7 วัน (150 บาท)	เน็ตไม่อั้น ³⁰ Mbps 30 วัน (220 บาท)	เน็ตไม่อั้น ^{เร็วที่สุด} 7 วัน (199 บาท)	50 GB ⁴ Mbps ^{my} 31 วัน (93 บาท)	เน็ตไม่อั้น ⁴ Mbps ^F 7 วัน (99 บาท)
226 - 600	เน็ตไม่อั้น ²⁰ Mbps 30 วัน (280 บาท)	เน็ตไม่อั้น ³⁰ Mbps 30 วัน (259 บาท)	เน็ตไม่อั้น ^{เร็วที่สุด} 30 วัน (399 บาท)	90 GB ²⁰ Mbps ^{my} 93 วัน (559 บาท)	เน็ตไม่อั้น ⁶ Mbps ^F 7 วัน (269 บาท)
601 - 3,271	เน็ตไม่อั้น ³⁰⁰ Mbps 30 วัน (1,500 บาท)	เน็ตไม่อั้น ¹ Mbps 365 วัน (1,800 บาท)	เน็ตไม่อั้น ^{เร็วที่สุด} 365 วัน (2,803 บาท)	360 GB ²⁰ Mbps ^{my} 372 วัน (2,149 บาท)	เน็ตไม่อั้น ⁶ Mbps ^F 365 วัน (1,500 บาท)
บริการเสียงและอินเทอร์เน็ตเคลื่อนที่					
4 - 62	โทรไม่อั้น ³⁰ นาที/ครั้ง เน็ตไม่อั้น ⁴ Mbps 1 วัน (42 บาท)	โทรไม่อั้น เน็ตไม่อั้น ¹⁰ Mbps 7 วัน (48 บาท)	โทรไม่อั้น ¹⁵ นาที/ครั้ง เน็ตไม่อั้น ³⁰ Mbps 1 วัน (8 บาท)	-	โทร 10 นาที เน็ต 150 MB ^{36L} 1 วัน (50 บาท)
63 - 213	โทรไม่อั้น ³⁰ นาที/ครั้ง เน็ตไม่อั้น ³⁸⁴ Kbps 1 วัน (89 บาท) ^{เน้นเสียง}	โทรไม่อั้น ¹⁵ นาที/ครั้ง เน็ตไม่อั้น ²⁰ Mbps 30 วัน (206 บาท) ^{เน้นเสียง}	โทรไม่อั้น ¹⁵ นาที/ครั้ง เน็ตไม่อั้น ³⁰ Mbps 30 วัน (207 บาท)	โทรไม่อั้น ^{on-net} 30 GB ¹⁵ Mbps FUP 1 ^{my} 31 วัน (187 บาท)	โทร 50 นาที เน็ต 500 MB ^{37L} 3 วัน (100 บาท)
	โทรไม่อั้น ^{on-net} 15 นาที/ครั้ง เน็ตไม่อั้น ¹⁰ Mbps 30 วัน (187 บาท) ^{เน้นเน็ต}	โทรไม่อั้น ^{on-net} 15 นาที/ครั้ง เน็ตไม่อั้น ³⁰ Mbps 30 วัน (187 บาท) ^{เน้นเน็ต}			
214 - 420	โทรไม่อั้น ¹⁵ นาที/ครั้ง เน็ต 80 GB ¹⁵ Mbps 30 วัน (280 บาท) ^{เน้นเสียง}	โทรไม่อั้น เน็ตไม่อั้น ¹⁰ Mbps 30 วัน (327 บาท) ^{เน้นเสียง}	โทรไม่อั้น ¹⁵ นาที/ครั้ง เน็ตไม่อั้น ³⁰ Mbps 30 วัน (234 บาท)	โทรไม่อั้น ^{on-net} 45 GB ¹⁵ Mbps FUP 1 ^{my} 31 วัน (234 บาท)	โทร 200 นาที เน็ต 5 GB ² Mbps ^F 30 วัน (360 บาท) ^{เน้นเสียง}
	โทรไม่อั้น ^{on-net} 60 นาที/ครั้ง เน็ตไม่อั้น ⁴ Mbps	โทรไม่อั้น ^{on-net} เน็ตไม่อั้น ³⁰ Mbps			

³⁶ รายการส่งเสริมการขายเสริมที่มีการให้สิทธิการใช้งาน SMS 10 ข้อความด้วย

³⁷ รายการส่งเสริมการขายเสริมที่มีการให้สิทธิการใช้งาน SMS 30 ข้อความด้วย

บริการโทรศัพท์เคลื่อนที่ (Mobile Services)

ค่าบริการ เหมาจ่าย (บาทต่อเดือน)	สิทธิการใช้งานสูงสุด				
	บริษัท AWN	บริษัท TUC		บริษัท NT	ผู้ให้บริการ MVNO
		แบรนด์ทรู มูฟ เอช	แบรนด์ดีแทค		
	7 วัน (229 บาท) <small>เน้นเน็ต</small>	30 วัน (280 บาท) <small>เน้นเน็ต</small>			30 วัน (399 บาท) <small>เน้นเน็ต</small>
421 - 2,336	โทรไม่อั้น on-net 15 นาที/ครั้ง เน็ตไม่อั้น 4 Mbps 30 วัน (439 บาท)	โทรไม่อั้น เน็ต 1,200 GB 360 วัน (1,486 บาท) <small>เน้นเสียง</small>	โทรไม่อั้น 15 นาที/ครั้ง เน็ตไม่อั้น 4 Mbps 90 วัน (466 บาท) <small>เน้นเสียง</small>		โทรไม่อั้น เน็ต 70 GB 4 Mbps ^F 30 วัน (499 บาท) <small>เน้นเสียง</small>
		โทรไม่อั้น on-net/all-net 720 นาที เน็ตไม่อั้น 15 Mbps 360 วัน (1,673 บาท) <small>เน้นเน็ต</small>	โทรไม่อั้น on-net 15 นาที/ครั้ง เน็ตไม่อั้น 15 Mbps 365 วัน (2,336 บาท) <small>เน้นเน็ต</small>		โทร 200 นาที เน็ตไม่อั้น 6 Mbps ^F 30 วัน (804 บาท) <small>เน้นเน็ต</small>

- หมายเหตุ :
- ค่าบริการเหมาจ่าย เป็นไปตามรายงานโครงสร้างอัตราค่าบริการโทรศัพท์เคลื่อนที่ภายในประเทศ ที่ผู้ให้บริการโทรศัพท์เคลื่อนที่นำส่งให้สำนักงาน กสทช. เป็นประจำทุกเดือน ตามข้อ 13 ของประกาศโครงสร้างอัตราฯ
 - * รายการส่งเสริมการขายที่ให้บริการเสียงในรูปแบบที่คิดตามจริงเป็นวินาที
 - สีเขียว** หมายถึง รายการส่งเสริมการขายที่ให้สิทธิใช้งานสูงสุดในช่วงระดับราคาค่าบริการเหมาจ่ายนั้นๆ
 - my** หมายถึง รายการส่งเสริมการขายเสริมที่ให้บริการโดยบริษัท NT เครือข่าย my by NT
NT หมายถึง รายการส่งเสริมการขายเสริมที่ให้บริการโดยบริษัท NT เครือข่าย NT mobile
F หมายถึง รายการส่งเสริมการขายเสริมที่ให้บริการโดยบริษัท Feels
L หมายถึง รายการส่งเสริมการขายเสริมที่ให้บริการโดยบริษัท Loxley
W หมายถึง รายการส่งเสริมการขายเสริมที่ให้บริการโดยบริษัท Whitespace
R หมายถึง รายการส่งเสริมการขายเสริมที่ให้บริการโดยบริษัท redONE
 - FUP หรือ Fair Usage Policy หมายถึง ผู้ใช้บริการจะได้รับสิทธิการใช้งานอินเทอร์เน็ตเคลื่อนที่ต่อเนื่อง หลังจากใช้งานครบตามปริมาณที่กำหนดในโปรโมชั่น
 - on-net หมายถึง โทรในเครือข่าย, all-net หมายถึง โทรทุกเครือข่าย

ที่มา : สำนักค่าธรรมเนียมและอัตราค่าบริการในกิจการโทรคมนาคม สำนักงาน กสทช.

4. เปรียบเทียบรายการส่งเสริมการขายที่เสนอขายอยู่ ณ สิ้นไตรมาสที่ 2 ปี 2568

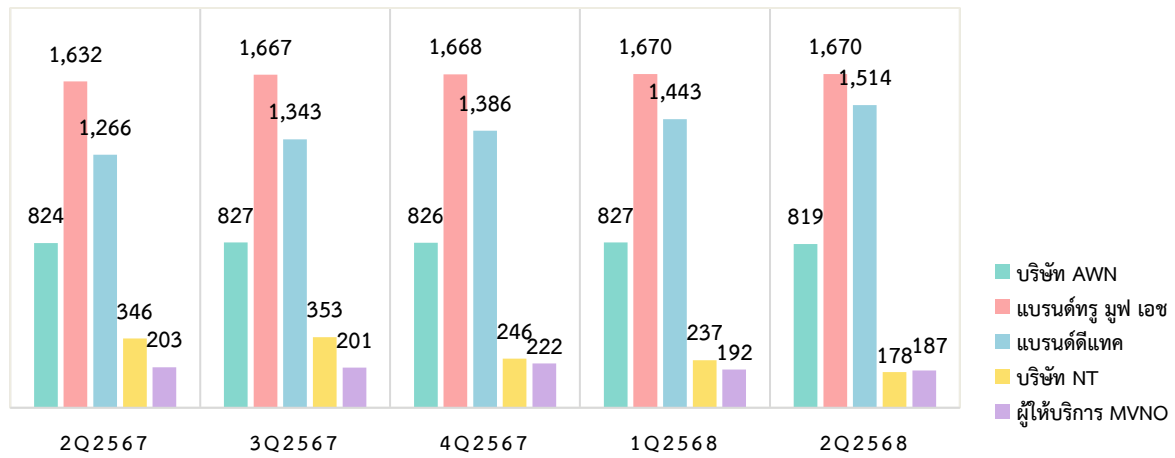
4.1 จำนวนรายการส่งเสริมการขายที่เสนอขายอยู่

จาก ภาพที่ 1 เมื่อพิจารณาจากจำนวนรายการส่งเสริมการขายที่เสนอขายอยู่ของผู้ให้บริการโทรศัพท์เคลื่อนที่ ณ สิ้นไตรมาสที่ 2 ปี 2568 พบว่า แบรินด์ทรู มูฟ เอช บริษัท TUC มีแนวโน้มเสนอขายรายการส่งเสริมการขายเพิ่มขึ้นอย่างต่อเนื่องนับตั้งแต่ช่วงปี 2567 ที่ผ่านมา โดย แบรินด์ทรู มูฟ เอช เป็นผู้ให้บริการที่มีจำนวนรายการส่งเสริมการขายที่เสนอขายอยู่มากที่สุด รวมทั้งสิ้น 1,670 รายการ (คิดเป็นร้อยละ 38 ของรายการส่งเสริมการขายที่มีการเสนอขายอยู่ทั้งหมดในตลาดประจำเดือนมีนาคม 2568) เป็นรายการส่งเสริมการขายแบบเติมเงินที่มีการเสนอขายอยู่ในตลาดคิดเป็นร้อยละ 80 ของรายการส่งเสริมการขายแบบเติมเงินที่มีการเสนอขายอยู่ทั้งหมดในตลาด ทั้งนี้ ผู้ให้บริการโทรศัพท์เคลื่อนที่เน้นการเสนอขายรายการส่งเสริมการขายเสริม (On-top) ซึ่งมีจำนวนรายการส่งเสริมการขายมากกว่ารายการส่งเสริมการขายหลัก คิดเป็นร้อยละ 53 ของจำนวนรายการส่งเสริมการขายหลักทั้งหมดที่มีการเสนอขายในตลาด

บริการโทรศัพท์เคลื่อนที่ (Mobile Services)

ภาพที่ 1 เปรียบเทียบจำนวนรายการส่งเสริมการขายที่เสนอขายอยู่ของแต่ละผู้ให้บริการ ณ สิ้นไตรมาสที่ 2 ปี 2567 ถึง ไตรมาสที่ 2 ปี 2568

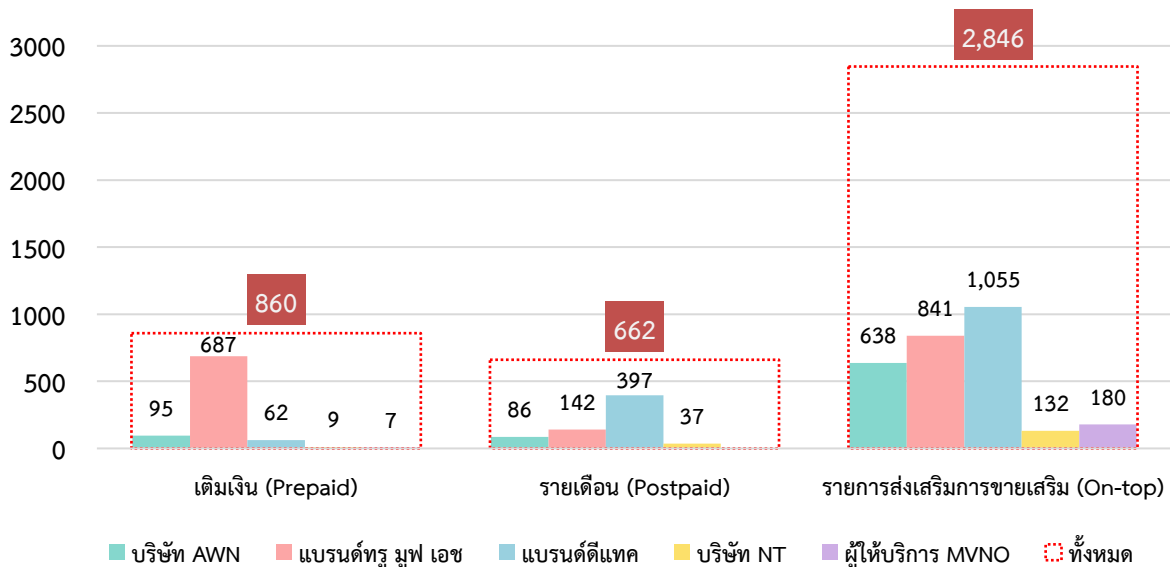
หน่วย : รายการ



ที่มา : สำนักค่าธรรมเนียมและอัตราค่าบริการในกิจการโทรคมนาคม สำนักงาน กสทช.

ภาพที่ 1 จำนวนรายการส่งเสริมการขายแต่ละรูปแบบที่เสนอขายอยู่ ณ สิ้นไตรมาสที่ 2 ปี 2568³⁸

หน่วย : รายการ



ที่มา : สำนักค่าธรรมเนียมและอัตราค่าบริการในกิจการโทรคมนาคม สำนักงาน กสทช.

จำนวนรายการส่งเสริมการขายที่มีการเสนอขายอยู่ ณ สิ้นไตรมาสที่ 2 ปี 2568 มีจำนวนรวมทั้งสิ้น 4,368 รายการ โดยเป็นรายการส่งเสริมการขายหลัก (Main) 1,522 รายการ ซึ่งแบ่งเป็นแบบเติมเงิน (Pre-Paid) จำนวน 860 รายการ และแบบรายเดือน (Post-Paid) จำนวน 662 รายการ และเป็นรายการส่งเสริมการขายเสริม (On-top) จำนวน 2,846 รายการ รายละเอียดตามภาพที่ 2

³⁸ เป็นจำนวนรายการส่งเสริมการขายที่มีการเสนอขายอยู่ประจำเดือนมิถุนายน 2568 และเป็นข้อมูลจากรายงานโครงสร้างอัตราค่าบริการโทรศัพท์เคลื่อนที่ภายในประเทศ ที่ผู้ให้บริการมีการนำเสนอสำนักงาน กสทช. ตามข้อ 13 ของประกาศ กสทช. เรื่อง การกำหนดและกำกับดูแลโครงสร้างอัตรา

บริการโทรศัพท์เคลื่อนที่ (Mobile Services)

อย่างไรก็ดี ในไตรมาสนี้ผู้ให้บริการโทรศัพท์เคลื่อนที่ที่ยังคงมีการเสนอขายรายการส่งเสริมการขายเพิ่มขึ้นอย่างต่อเนื่อง ส่งผลให้มีจำนวนรายการส่งเสริมการขายหมุนเวียนอยู่ในตลาดเป็นจำนวนมาก สะท้อนให้เห็นถึงการแข่งขันของผู้ให้บริการที่เน้นใช้จำนวนและความหลากหลายของรายการส่งเสริมการขาย ซึ่งเป็นเครื่องมือในการดึงดูดลูกค้าใหม่ รักษาผู้ใช้บริการเดิม และตอบสนองพฤติกรรมการใช้งานที่ให้ความสำคัญกับราคา ความคุ้มค่า ความยืดหยุ่นในการใช้งานบริการโทรศัพท์เคลื่อนที่ โดยส่วนใหญ่เป็นรายการส่งเสริมการขายที่ให้สิทธิการใช้งานบริการอินเทอร์เน็ตเป็นหลัก สำหรับการใช้งานแอปพลิเคชันทั่วไปและใช้งานบริการด้านเนื้อหา เช่น ชมวิดีโอสตรีมมิ่งผ่าน Youtube, Netflix และด้านการสื่อสารแบบ Over-the-top (OTT) อาทิ Line, Messenger, WhatsApp เพื่อให้สอดคล้องกับพฤติกรรมของผู้ใช้บริการที่ให้ความสำคัญในเรื่องของราคา ปริมาณการใช้งานอินเทอร์เน็ต และความยืดหยุ่นในการใช้งานบริการ โดยผู้ให้บริการโทรศัพท์เคลื่อนที่เสนอขายรายการส่งเสริมการขายที่ให้สิทธิการใช้งานบริการอินเทอร์เน็ตที่กำหนดปริมาณการใช้งานแบบไม่จำกัดความเร็วสูงสุดตั้งแต่ 1 - 10 Mbps พร้อมตัวเลือกด้านราคา และระยะเวลาที่หลากหลายตั้งแต่แบบรายวัน รายสัปดาห์ และรายเดือน

ตารางที่ 10 เปรียบเทียบจำนวนรายการส่งเสริมการขายที่เสนอขายใหม่ของแต่ละผู้ให้บริการโทรศัพท์เคลื่อนที่

เปรียบเทียบจำนวนรายการส่งเสริมการขายที่เสนอขายใหม่ ของแต่ละผู้ให้บริการในไตรมาสที่ 2 ปี 2568			
ผู้ให้บริการโทรศัพท์เคลื่อนที่	จำนวนรายการส่งเสริมการขายที่เสนอขายใหม่		
	เมษายน 2568	พฤษภาคม 2568	มิถุนายน 2568
บริษัท AWN		1 รายการ	10 รายการ
บริษัท TUC	แบรนด์ทรู มูฟ เอช	-ไม่มีการเสนอขาย-	
	แบรนด์ดีแทค	20 รายการ	19 รายการ
บริษัท NT		14 รายการ	
ผู้ให้บริการ MVNO	-ไม่มีการเสนอขาย-		

ที่มา : สำนักค่าธรรมเนียมและอัตราค่าบริการในกิจการโทรคมนาคม สำนักงาน กสทช.

จากตารางที่ 10 พบว่า แบรินด์ดีแทค (บริษัท TUC) เป็นผู้ให้บริการโทรศัพท์เคลื่อนที่ที่มีการเสนอขายรายการส่งเสริมการขายใหม่มากที่สุดในไตรมาสที่ 2 ปี 2568 ซึ่งเป็นรายการส่งเสริมการขายหลักแบบรายเดือน (Post-Paid) และรายการส่งเสริมการขายเสริม (On-top) เช่น **รายการส่งเสริมการขาย Post-Paid** ค่าบริการเหมาจ่ายต่ำสุด 329 (ไม่รวม VAT) ให้สิทธิโทรทุกเครือข่าย 100 นาที และสิทธิการใช้งานบริการอินเทอร์เน็ตไม่จำกัดตามเงื่อนไขความเร็วที่ผู้ให้บริการกำหนด และ **รายการส่งเสริมการขายเสริมสำหรับผู้ใช้งานรายการส่งเสริมการขายหลักแบบเติมเงิน** ที่คิดค่าบริการเหมาจ่ายสูงสุด 280 บาทต่อ 30 วัน โดยให้สิทธิโทรทุกเครือข่าย 100 นาที และรับสิทธิการใช้งานบริการอินเทอร์เน็ตความเร็วสูงสุด 20 Mbps ในปริมาณ 100 GB ต่อเดือน ในขณะที่ แบรินด์ทรู มูฟ เอช (บริษัท TUC) ไม่มีการเสนอขายรายการส่งเสริมการขายใหม่ ในไตรมาสที่ 2 ปี 2568

บริการโทรศัพท์เคลื่อนที่ (Mobile Services)

4.2 ตัวอย่างรายการส่งเสริมการขายที่เสนอขายในไตรมาสที่ 2 ปี 2568

ภาพที่ 3 ตัวอย่างรายการส่งเสริมการขายหลักแบบเติมเงิน (Pre-Paid) ที่เสนอขายในไตรมาสที่ 2 ปี 2568

บริษัท AWN			บริษัท TUC			บริษัท NT			MVNO				
ซิมมารathon แมกซ์			ซิมทรูพร้อมใช้ (TRUE)			ซิมคงกระพั้น (DTAC)			My เม้าท์เฟลลิน (My by NT)		ซิมเพนกวิ้น (บริษัท WS)		
ค่าบริการ	อินเทอร์เน็ต	โทร	ค่าบริการ	อินเทอร์เน็ต	โทร	ค่าบริการ	อินเทอร์เน็ต	โทร	อินเทอร์เน็ต	โทร	อินเทอร์เน็ต	โทร	
590 บาท/ 3 เดือน	50 GB/เดือน 15 Mbps	50 สตางค์/ 30 วินาที (นาทีแรก 1 บาท)	350 บาท/ 7 วัน	70 GB ที่ 15 Mbps	โทรฟรีครั้งละ 15 นาที	535 บาท/ 3 เดือน	100 GB/เดือน ที่ 15 Mbps	60 นาที/ เดือน	0.50 บาท/MB	08.00 – 16.59 น.	17.00 – 07.59 น.	0.30 บาท/MB ไม่เกินวันละ 49 บาท	โทร 1 วินาที 0.15 สตางค์
1,150 บาท/ 6 เดือน	50 GB/เดือน 15 Mbps		150 บาท/ 30 วัน	15 GB ที่ 4 Mbps	880 บาท/ 6 เดือน	0.20 บาท/นาที			0.60 บาท/นาที				
2,200 บาท/ 12 เดือน	50 GB/เดือน 15 Mbps		650 บาท/ 3 เดือน	100 GB/เดือน ที่ 15 Mbps	1,790 บาท/ 12 เดือน								
2,750 บาท/ 12 เดือน	100 GB/เดือน 15 Mbps		1,190 บาท/ 6 เดือน	100 GB/เดือน ที่ 15 Mbps					ซิม my super คุ่ม (NT mobile)				
			*โทรในเครือข่ายไม่จำกัด ครั้งละ 15 นาที			* โทรในเครือข่ายไม่จำกัด ครั้งละ 30 นาที			ค่าบริการ	อินเทอร์เน็ต	โทร		
									69 บาท/ซิม	0.90 บาท/MB	0.50 บาท/นาที		
									- รับโบนัสฟรี 30 บาท รับสิทธิใช้งาน 90 วัน หากใช้ไม่หมดโบนัสจะถูกตัดทิ้ง				

หมายเหตุ : ค่าบริการดังกล่าวเป็นไปตามที่ปรากฏบนหน้าเว็บไซต์ของผู้ให้บริการ

ที่มา : สำนักค่าธรรมเนียมและอัตราค่าบริการในกิจการโทรคมนาคม สำนักงาน กสทช.

บริการโทรศัพท์เคลื่อนที่ (Mobile Services)

ภาพที่ 4 ตัวอย่างรายการส่งเสริมการขายหลักแบบรายเดือน (Post-Paid) ที่เสนอขายในไตรมาสที่ 2 ปี 2568

บริษัท AWN			บริษัท TUC						บริษัท NT			MVNO	
5G Max Experience			5G Super Sport and Entertainment Plus ^{TRUE}			5G Super Sport and Entertainment Plus ^{TRUE}			My 5G Welcome (My by NT)			ไม่มีรายการส่งเสริมการขายหลักแบบรายเดือนที่ให้บริการโดย MVNO	
ค่าบริการรายเดือน	อินเทอร์เน็ต 5G/4G/3G	โทร	ค่าบริการรายเดือน	อินเทอร์เน็ต	โทร	ค่าบริการรายเดือน	อินเทอร์เน็ต	โทร	ค่าบริการรายเดือน	อินเทอร์เน็ต	โทร		
399 บาท	20 GB	100 นาที	399 บาท	20 GB	100 นาที	399 บาท	20 GB	100 นาที	259 บาท	50 GB ที่ 10 Mbps	200 นาที*		
499 บาท	40 GB	250 นาที	499 บาท	40 GB	250 นาที	499 บาท	40 GB	250 นาที	319 บาท	50 GB ที่ 15 Mbps	300 นาที*		
599 บาท	50 GB	250 นาที	599 บาท	50 GB	250 นาที	599 บาท	50 GB	250 นาที	399 บาท	50 GB ที่ 20 Mbps	500 นาที*		
699 บาท	60 GB	300 นาที	699 บาท	60 GB	300 นาที	699 บาท	60 GB	300 นาที	* โทรในเครือข่าย my by NT และ NT mobile ไม่จำกัด				
899 บาท	80 GB	300 นาที	899 บาท	80 GB	300 นาที	899 บาท	80 GB	300 นาที	สิทธิการใช้งานอื่น				
1,199 บาท	ไม่จำกัด	350 นาที	1,199 บาท	ไม่จำกัด	350 นาที	1,199 บาท	ไม่จำกัด	350 นาที	WeTV VIP				
1,299 บาท		450 นาที	1,499 บาท		650 นาที	1,499 บาท		650 นาที	7 วัน โทรไป NT Fixed Line ไม่จำกัด				
1,499 บาท		650 นาที	1,699 บาท		1,000 นาที	1,699 บาท		1,000 นาที					
1,899 บาท		1,200 นาที	1,999 บาท		1,300 นาที	1,999 บาท		1,300 นาที					
2,299 บาท		1,800 นาที	2,199 บาท		1,700 นาที	2,199 บาท		1,700 นาที					
2,699 บาท		2,400 นาที							สิทธิการใช้งานอื่น				
2,999 บาท		3,000 นาที							NT Welcome (NT mobile)				
สิทธิการใช้งานอื่น			สิทธิการใช้งานอื่น			สิทธิการใช้งานอื่น			ค่าบริการรายเดือน	อินเทอร์เน็ต	โทร		
Premium 499 - 2,999 บาท* (2 เดือน)		399 - 899 บาท (6 เดือน)	iQIYI 599 - 2,199 บาท (12 เดือน)		WeTV VIP 1,199 - 2,199 บาท (12 เดือน)	iQIYI 599 - 2,199 บาท (12 เดือน)		WeTV VIP 1,199 - 2,199 บาท (12 เดือน)	259 บาท	50 GB ที่ 10 Mbps	200 นาที*		
max, g-vnu, MO NO MAX, 5G		599 - 2,999 บาท* (6 เดือน)	ประกันชีวิตและอุบัติเหตุ/คุ้มครองส่วนลดแอปพลิเคชันมือถือ			ประกันชีวิตและอุบัติเหตุ/คุ้มครองส่วนลดแอปพลิเคชันมือถือ			319 บาท	50 GB ที่ 15 Mbps	300 นาที*		
AISPLAY			true visions NOW			true visions NOW			399 บาท	50 GB ที่ 20 Mbps	500 นาที*		
499 บาท : Play Asian (6 เดือน) 599 - 899 บาท : Play (6 เดือน) 1,199 - 2,999 บาท : Play (12 เดือน)			399 - 499 บาท : POP (12 เดือน) 599 - 899 บาท : PLUS (12 เดือน) 1,199 - 2,199 บาท : PRIME (12 เดือน)			399 - 499 บาท : POP (12 เดือน) 599 - 899 บาท : PLUS (12 เดือน) 1,199 - 2,199 บาท : PRIME (12 เดือน)			* โทรในเครือข่าย NT mobile ไม่จำกัด				
*สิทธิการใช้งานที่ได้รับเพิ่มขึ้นจาก Q1 - 2568									สิทธิการใช้งานอื่น				
									โทรไป NT Fixed Line ไม่จำกัด				

หมายเหตุ : ค่าบริการดังกล่าวเป็นไปตามที่ปรากฏบนหน้าเว็บไซต์ของผู้ให้บริการ

ที่มา : สำนักค่าธรรมเนียมและอัตราค่าบริการในกิจการโทรคมนาคม สำนักงาน กสทช.

บริการโทรศัพท์เคลื่อนที่ (Mobile Services)

ภาพที่ 5 ตัวอย่างรายการส่งเสริมการขายเสริม (On-top) ที่เสนอขายในไตรมาสที่ 2 ปี 2568

บริษัท AWN		บริษัท TUC		บริษัท NT		MVNO								
เน็ต Non - stop		เน็ตไม่อั้น (TRUE)		เน็ตโนลิมิต โปรพิเศษสปีด x2 , x5 (DTAC)		My 5G เน็ตเลือกได้ (my by NT)		สุดคุ้ม (บริษัท Feels)						
ค่าบริการ	อินเทอร์เน็ต	ค่าบริการ	อินเทอร์เน็ต	ค่าบริการ	อินเทอร์เน็ต	ค่าบริการ	อินเทอร์เน็ต	ค่าบริการ	อินเทอร์เน็ต					
89 บาท/7 วัน	384 Kbps	24 บาท/1 วัน	512 Kbps	42 บาท/1 วัน	12 Mbps*	100 บาท/31 วัน	15 GB ที่ 2 Mbps (FUP 384 Kbps)	89 บาท/7 วัน	512 Kbps					
240 บาท/30 วัน		512 Kbps	27 บาท/1 วัน	1 Mbps		99 บาท/3 วัน	30 Mbps**	130 บาท/31 วัน		15 GB ที่ 4 Mbps (FUP 384 Kbps)	299 บาท/30 วัน			
22 บาท/1 วัน	350 บาท/30 วัน		235 บาท/7 วัน		150 บาท/31 วัน	20 GB ที่ 4 Mbps (FUP 384 Kbps)		29 บาท/วัน	1 Mbps					
99 บาท/7 วัน	30 บาท/1 วัน		419 บาท/15 วัน	200 บาท/31 วัน	30 GB ที่ 15 Mbps (FUP 1 Mbps)	139 บาท/7 วัน	4 Mbps							
168 บาท/15 วัน	365 บาท/15 วัน		799 บาท/30 วัน	250 บาท/31 วัน	45 GB ที่ 15 Mbps (FUP 1 Mbps)	349 บาท/30 วัน		6 Mbps						
321 บาท/30 วัน	1 Mbps	45 บาท/1 วัน	6 Mbps	*โปรเน็ตพิเศษ เพิ่มความเร็ว 2 เท่า จากเดิม 6 Mbps เฉพาะที่ True app **โปรเน็ตพิเศษ เพิ่มความเร็ว 5 เท่า จากเดิม 6 Mbps เฉพาะที่ True app		39 บาท/วัน	4 Mbps		219 บาท/7 วัน	6 Mbps				
30 บาท/1 วัน		850 บาท/30 วัน				25 บาท/วัน		500 MB (FUP 128 Kbps)	49 บาท/วัน					
35 บาท/2 วัน	1,200 บาท/90 วัน	35 บาท/วัน				1 GB (FUP 128 Kbps)	79 บาท/7 วัน	2 GB (FUP 128 Kbps)						
55 บาท/3 วัน	1,500 บาท/180 วัน	45 บาท/1 วัน				4 GB (FUP 128 Kbps)	149 บาท/15 วัน	4 GB (FUP 128 Kbps)						
120 บาท/7 วัน	2 Mbps	2,500 บาท/365 วัน	12 Mbps	Big Match Net Plus (NT mobile)		299 บาท/30 วัน	9 GB (FUP 128 Kbps)	600 บาท/30 วัน	20 GB (FUP 128 Kbps)					
350 บาท/30 วัน		32 บาท/1 วัน				45 บาท/1 วัน	20 Mbps	79 บาท/7 วัน	6 GB	I-KOOL Unlimited (บริษัท Loxley)				
32 บาท/1 วัน	150 บาท/7 วัน	4 Mbps	20 Mbps			69 บาท/7 วัน	7 GB	29 บาท/วัน				512 Kbps		
150 บาท/7 วัน	450 บาท/30 วัน					79 บาท/15 วัน		7 GB	89 บาท/7 วัน				1 Mbps	
450 บาท/30 วัน	4 Mbps	180 บาท/7 วัน	20 Mbps	89 บาท/7 วัน	9 GB	109 บาท/7 วัน	1 Mbps							
32 บาท/1 วัน		45 บาท/1 วัน		129 บาท/15 วัน		12 GB		309 บาท/30 วัน						
55 บาท/2 วัน	6 Mbps	475 บาท/30 วัน	20 Mbps	139 บาท/30 วัน	14 GB	โปรแกรมเน็ตแรงเต็มสปีด (บริษัท WS)								
220 บาท/7 วัน		45 บาท/1 วัน		169 บาท/30 วัน	17 GB				25 บาท/วัน	500 MB (FUP 128 Kbps)				
650 บาท/30 วัน	10 Mbps			59 บาท/7 วัน	6 GB				35 บาท/วัน	1 GB (FUP 128 Kbps)				
45 บาท/1 วัน				79 บาท/15 วัน					7 GB	79 บาท/7 วัน	2 GB (FUP 128 Kbps)			
75 บาท/2 วัน	89 บาท/7 วัน			9 GB	149 บาท/15 วัน	4 GB (FUP 128 Kbps)								
270 บาท/7 วัน	129 บาท/15 วัน			12 GB	299 บาท/30 วัน	9 GB (FUP 128 Kbps)								
850 บาท/30 วัน	10 Mbps			139 บาท/30 วัน	14 GB	600 บาท/30 วัน	20 GB (FUP 128 Kbps)							
55 บาท/1 วัน				169 บาท/30 วัน		17 GB								
95 บาท/2 วัน	249 บาท/30 วัน			26 GB										
330 บาท/7 วัน														
1,100 บาท/30 วัน														

หมายเหตุ : ค่าบริการดังกล่าวเป็นไปตามที่ปรากฏบนหน้าเว็บไซต์ของผู้ให้บริการ

ที่มา : สำนักค่าธรรมเนียมและอัตราค่าบริการในกิจการโทรคมนาคม สำนักงาน กสทช.

4.3 ค่าบริการและสิทธิการใช้งานของรายการส่งเสริมการขายที่มีการเสนอขายใหม่

เมื่อพิจารณาจากจำนวนรายการส่งเสริมการขายของแบรนด์ดีแทค (บริษัท TUC) ซึ่งเป็นผู้ให้บริการที่มีการเสนอขายรายการส่งเสริมการขายใหม่มากที่สุดในไตรมาสนี้ โดยมีช่วงราคาต่ำสุดและสูงสุดอยู่ที่ 329 - 2,199 บาท และรายการส่งเสริมการขายเสริม (On-top) มีราคาต่ำสุดอยู่ที่ 9 บาทต่อ 1 วัน และราคาสูงสุดอยู่ที่ 499 บาทต่อ 60 วัน ตามตารางที่ 11

ทั้งนี้ ในไตรมาสที่ 2 ปี 2568 ผู้ให้บริการโทรศัพท์เคลื่อนที่ทุกรายไม่มีการเสนอขายรายการส่งเสริมการขายใหม่สำหรับรายการส่งเสริมการขายหลักแบบเติมเงิน (Pre-Paid) ที่คิดค่าบริการต่อหน่วย ตามปริมาณที่ใช้งานจริง (Pay per use)

ตารางที่ 11 ค่าบริการของรายการส่งเสริมการขายหลัก (Main) แบบรายเดือน (Post-Paid) แบบเติมเงิน (Pre-Paid) และรายการส่งเสริมการขายเสริม (On-top) ที่เสนอขายใหม่

ค่าบริการ (ประเภทบริการ/ชนิด ของรายการส่งเสริมการ ขาย)	ผู้ให้บริการโทรศัพท์เคลื่อนที่				
	บริษัท AWN	บริษัท TUC		บริษัท NT	ผู้ให้บริการ MVNO
		แบรนด์ทรู มูฟ เอช	แบรนด์ดีแทค		
	หน่วย: บาท				
รายการส่งเสริมการขาย หลักแบบรายเดือน (Post-Paid)	699 - 1,199	-	329 - 2,199	-	-
รายการส่งเสริมการขาย หลักแบบเติมเงิน (Pre-Paid) (คิดค่าบริการเหมาจ่าย)	-ไม่มีรายการส่งเสริมการขายที่เสนอขายใหม่-				
รายการส่งเสริมการขาย เสริม (On-top)	130 - 458 (7 - 30วัน)	-	9 - 499 (1 - 60วัน)	149 - 499 (7 - 31 วัน)	-

หมายเหตุ : 1) ค่าบริการเหมาจ่าย เป็นไปตามรายงานโครงสร้างอัตราค่าบริการโทรศัพท์เคลื่อนที่ภายในประเทศ
ที่ผู้ให้บริการโทรศัพท์เคลื่อนที่นำเสนอให้สำนักงาน กสทช. เป็นประจำทุกเดือน ตามข้อ 13
ของประกาศโครงสร้างอัตราฯ

- 2) สีแดง หมายถึง รายการส่งเสริมการขายที่มีค่าบริการเหมาจ่ายสูงสุด
- 3) สีเขียว หมายถึง รายการส่งเสริมการขายที่มีค่าบริการเหมาจ่ายต่ำสุด

ที่มา : สำนักค่าธรรมเนียมและอัตราค่าบริการในกิจการโทรคมนาคม สำนักงาน กสทช.

บริการโทรศัพท์เคลื่อนที่ (Mobile Services)

ตารางที่ 12 สิทธิการใช้งานของรายการส่งเสริมการขายหลักแบบรายเดือน (Post-Paid) รายการส่งเสริมการขายหลักแบบเติมเงิน (Pre-paid) (คิดค่าบริการเหมาจ่าย) และรายการส่งเสริมการขายเสริม (On-top) ที่เสนอขายใหม่

สิทธิการใช้งานรายการส่งเสริมการขายหลักแบบรายเดือน (Post-Paid)			
		บริษัท AWN	บริษัท TUC แบรนด์ดีแทค
ค่าบริการ (บาท)		699 – 1,199	329 – 2,199
บริการเสียง (นาที)		200 - 300	100 – 1,700
บริการ Mobile Internet	GB	45 – 100 หลังจากนั้นใช้งานต่อเนื่องที่ ความเร็ว 4 Mbps	Net ULM ความเร็วเป็นไปตามที่ ผู้ให้บริการกำหนด
	Unlimited	1 Mbps	Net ULM

สิทธิการใช้งานของรายการส่งเสริมการขายเสริม (On-top)				
		บริษัท AWN	บริษัท TUC แบรนด์ดีแทค	บริษัท NT
ค่าบริการ (บาท)		130 - 458	9 – 499	149 - 499
ระยะเวลา (วัน)		7	1 - 60	7 – 31
บริการเสียง (นาที)		โทรเบอร์ AIS ฟรี 24 ชั่วโมง (โทรฟรีสูงสุดครั้งละ 15 นาที)	-	-
บริการ Mobile Internet	GB	1 หลังจากนั้นใช้งาน ต่อเนื่องที่ความเร็ว 1 Mbps	500 MB – 200 GB	10 – 60 หลังจากนั้นใช้งาน ต่อเนื่องที่ ความเร็วไม่เกิน 384 Kbps
	Unlimited	-	-	-
สิทธิพิเศษอื่นๆ		-	แพ็คเกจ True ID Plus ระยะเวลา 1 วัน	-

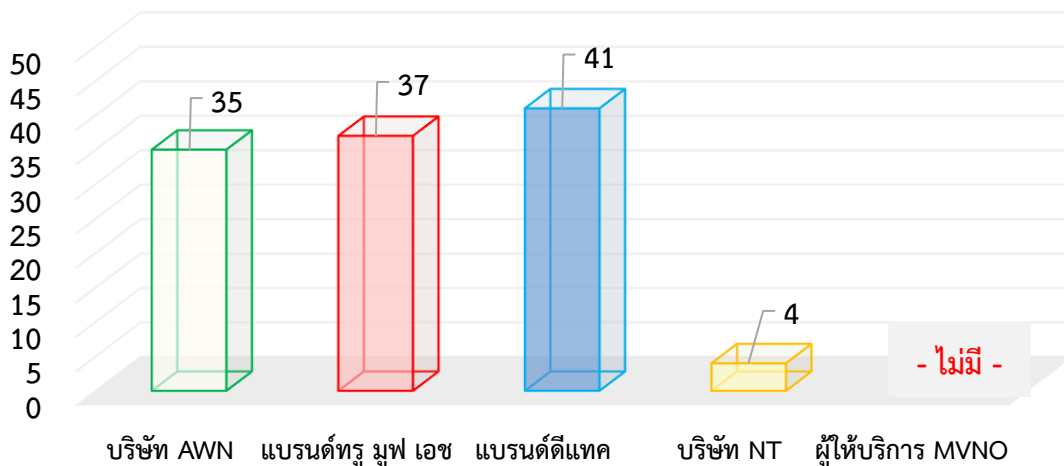
ที่มา : สำนักค่าธรรมเนียมและอัตราค่าบริการในกิจการโทรคมนาคม สำนักงาน กสทช.

ข้อมูลรายการส่งเสริมการขายสำหรับการย้ายค่าย และลักษณะการให้ข้อเสนอพิเศษ

ในไตรมาสที่ 2 ปี 2568 ผู้ให้บริการโทรศัพท์เคลื่อนที่ยังคงมีการแข่งขันด้านรายการส่งเสริมการขายสำหรับการย้ายค่าย โดยมุ่งเน้นการเสนอขายรายการส่งเสริมการขายที่เข้าถึงได้ ควบคู่กับให้สิทธิการใช้งานบริการเสียงและบริการอินเทอร์เน็ตเคลื่อนที่ในปริมาณที่มาก และให้สิทธิพิเศษอื่นๆ ทั้งนี้ เมื่อเปรียบเทียบจำนวนรายการส่งเสริมการขายสำหรับการย้ายค่ายของผู้ให้บริการ³⁹ พบว่า แบรินด์ดีแทค(บริษัท TUC) เป็นผู้ให้บริการที่มีจำนวนรายการส่งเสริมการขายสำหรับการย้ายค่ายมากที่สุด ซึ่งส่วนใหญ่จะเป็นการเสนอขายในรูปแบบของรายการส่งเสริมการขายหลักแบบรายเดือน (Post-Paid) โดยให้สิทธิส่วนลดค่าบริการสำหรับรายการส่งเสริมการขายแบบรายเดือนร้อยละ 25

ภาพที่ 6 จำนวนรายการส่งเสริมการขายสำหรับการย้ายค่ายของผู้ให้บริการแต่ละราย ประจำไตรมาสที่ 2 ปี 2568

หน่วย : รายการ



ที่มา : สำนักค่าธรรมเนียมและอัตราค่าบริการในกิจการโทรคมนาคม สำนักงาน กสทช.

ภายหลังการควมรวมธุรกิจระหว่างบริษัท ทรู คอร์ปอเรชั่น จำกัด (มหาชน) (บริษัท TUC) และบริษัท โทเทิล แอ็คเซ็ส คอมมูนิเคชั่น จำกัด (มหาชน) (บริษัท DTN) จะเห็นได้ว่าจำนวนรายการส่งเสริมการขายสำหรับการย้ายค่ายของทั้ง 2 แบรินด์ไม่แตกต่างกันมากนัก ส่วนหนึ่งเป็นผลมาจากรายการส่งเสริมการขายสำหรับการย้ายค่ายบางรายการเป็นรายการส่งเสริมการขายเดียวกัน และสามารถสมัครใช้บริการได้ไม่ว่าจะย้ายค่ายเข้าสู่แบรินด์ใดของบริษัท TUC ทั้งนี้ ยังพบว่า แบรินด์ดีแทค (บริษัท TUC) มอบข้อเสนอพิเศษสำหรับผู้ให้บริการโทรศัพท์เคลื่อนที่ที่ประสงค์จะย้ายค่าย เช่น ส่วนลดมือถือราคาพิเศษสูงสุดถึง 70% ในกรณีย้ายค่ายผ่านทางออนไลน์ ส่วนลดรายการส่งเสริมการขายราคาพิเศษ และสิทธิพิเศษอื่นๆ เป็นต้น

³⁹ เป็นจำนวนรายการส่งเสริมการขายที่มีการเสนอขายอยู่ประจำเดือนมิถุนายน 2568 เป็นข้อมูลจากรายงานโครงสร้างอัตราค่าบริการโทรศัพท์เคลื่อนที่ภายในประเทศ ที่ผู้ให้บริการมีการนำเสนอสำนักงาน กสทช. ตามข้อ 13 ของประกาศ กสทช. เรื่อง การกำหนดและกำกับดูแลโครงสร้างอัตรา และข้อมูลจากเว็บไซต์ของผู้ให้บริการ

บริการโทรศัพท์เคลื่อนที่ (Mobile Services)

ตารางที่ 13 ตัวอย่างรายการส่งเสริมการขายสำหรับการย้ายค่ายที่น่าสนใจในไตรมาสที่ 2 ปี 2568

ผู้ให้บริการ โทรศัพท์เคลื่อนที่	บริษัท AWN	บริษัท TUC		บริษัท NT
		แบรนด์ทรู มูฟ เอช	แบรนด์ดีแทค	
ชื่อรายการส่งเสริมการขาย	5G Fixxy (399 บาท/เดือน)	Fixxy No limit (399 บาท/เดือน)	Dtac Free Flow Go No Limit (399 บาท/เดือน)	My 5G Welcome (399 บาท/เดือน)
สิทธิการใช้งาน บริการเสียง	โทรฟรีทุกเครือข่าย 200 นาที	โทรฟรีทุกเครือข่าย 150 นาที	โทรฟรีทุกเครือข่าย 150 นาที	โทรฟรีในเครือข่าย NT 500 นาที
สิทธิการใช้งาน บริการอินเทอร์เน็ต เคลื่อนที่	เน็ต 4G/5G 70GB ที่ความเร็ว 20 Mbps (FUP 1 Mbps)	เน็ต 4G/5G 70GB ที่ความเร็ว 20 Mbps (FUP 1 Mbps)	เน็ต 4G/5G 70GB ที่ความเร็ว 20 Mbps (FUP 1 Mbps)	อินเทอร์เน็ต 70 GB ที่ความเร็ว 20 Mbps (FUP 1 Mbps)
สิทธิการใช้งาน บริการอื่นๆ	AIS Super Wifi ไม่จำกัด	Wifi ไม่จำกัด	Wifi ไม่จำกัด	-
	-	-	▪ รับสิทธิเป็น Welcome Member	

ที่มา : สำนักค่าธรรมเนียมและอัตราค่าบริการในกิจการโทรคมนาคม สำนักงาน กสทช. และเว็บไซต์ของผู้ให้บริการ

นอกจากผู้ให้บริการโทรศัพท์เคลื่อนที่ที่จะเสนอขายรายการส่งเสริมการขายสำหรับการย้ายค่าย ยังเสนอขายรายการส่งเสริมการขายสำหรับเปลี่ยนซิมเติมเงินเป็นรายเดือน ซึ่งเป็นรายการส่งเสริมการขายหลักแบบรายเดือนเริ่มต้นเดือนละ 399 บาท ทั้งนี้ ผู้ให้บริการโทรศัพท์เคลื่อนที่ที่มีการมอบข้อเสนอพิเศษสำหรับผู้ใช้บริการโทรศัพท์เคลื่อนที่ที่ประสงค์จะย้ายค่าย เปลี่ยนซิมเติมเงินเป็นรายเดือน เช่น ส่วนลดมือถือราคาพิเศษ ส่วนลดรายการส่งเสริมการขายราคาพิเศษ และสิทธิพิเศษอื่นๆ เป็นต้น

ตารางที่ 14 เปรียบเทียบลักษณะการให้ข้อเสนอพิเศษแก่ผู้ใช้บริการเฉพาะรายของแต่ละผู้ให้บริการ

ผู้ให้บริการ	รายละเอียด
บริษัท AWN	<ul style="list-style-type: none"> ▪ เปิดเบอร์ใหม่ สามารถสมัครใช้งานได้ทั้งรายการส่งเสริมการขายแบบรายเดือน รายการส่งเสริมการขายแบบเติมเงิน ▪ เปลี่ยนเติมเงินเป็นรายเดือน สามารถเลือกรับข้อเสนอแพ็คเกจ 5G ราคาสุดคุ้ม เน็ตจุใจ โทรฟรีในเครือข่าย หรือเลือกรับข้อเสนอส่วนลดมือถือราคาพิเศษ ทั้งนี้ ผู้ใช้บริการสามารถดำเนินการผ่านทางออนไลน์ตามเงื่อนไขที่กำหนด ▪ ส่วนลดมือถือราคาพิเศษ สำหรับลูกค้าเติมเงินที่ใช้งานมากกว่า 1 ปีที่มีค่าใช้จ่ายบริการต่อเดือนอย่างน้อย 100 บาทต่อเดือน รับสิทธิเลือกข้อเสนอพิเศษส่วนลดมือถือราคาพิเศษและรายการส่งเสริมการขายราคาพิเศษ สามารถแลกรับส่วนลดมือถือโดยใช้เอไอเอสพอยท์ เครื่องเก่าแลกใหม่ มีค่าเครื่องเก่าใช้เป็นส่วนลด เลือกผ่อนมือถือนานสูงสุด 36 เดือน

บริการโทรศัพท์เคลื่อนที่ (Mobile Services)













ผู้ให้บริการ	รายละเอียด
<p>บริษัท TUC (แบรนด์ทรู มูฟ เอช และ แบรนด์ ดีแทค)</p>	<ul style="list-style-type: none"> ▪ เปิดเบอร์ใหม่ สามารถสมัครใช้งานได้ทั้งรายการส่งเสริมการขายแบบรายเดือนและรายการส่งเสริมการขายแบบเติมเงิน ▪ เปลี่ยนเติมเงินเป็นรายเดือน สามารถเลือกรับแพ็คเกจราคาพิเศษเริ่มต้นที่ 349 บาทต่อเดือน (รับสิทธิการใช้งานบริการอินเทอร์เน็ต 50 GB ความเร็ว 20 Mbps โทรฟรี 100 นาที) และรับสิทธิ Reward สะสมใช้เป็นส่วนลดร้านค้า ▪ ส่วนลดมือถือราคาพิเศษ สำหรับลูกค้าที่มีอายุการใช้งาน 2 ปีขึ้นไป สามารถนำอายุการใช้งานรายเดือนแลกรับสิทธิส่วนลดมือถือ (อายุการใช้งาน 2 - 10 ปี รับส่วนลด 500 บาท) รับสิทธิดูฟรีความบันเทิงเมื่อลูกค้าซื้อมือถือพร้อมสมัครแพ็คเกจรายเดือนนาน 1 ปี บริการดูแลมือถือครบทุกเรื่อง (True Protech & dtac Mobile Care) เริ่มต้น 49 บาท และสามารถเลือกผ่อนมือถือยาวนานสูงสุด 36 เดือน
<p>บริษัท NT</p>	<ul style="list-style-type: none"> ▪ สิทธิสมัครใช้บริการต้องเป็นผู้ใช้บริการ NT Broadband หรือ NT Fixed line เท่านั้น จำหน่ายในช่วงระยะเวลาสั้นๆ ตามที่กำหนดเท่านั้นโดยผู้รับสิทธิสมัครใช้บริการจะได้ส่วนลดค่าบริการรายเดือน 50% ▪ มีการเสนอรายการส่งเสริมการขายย้ายค่าย/เปลี่ยนเติมเงินเป็นรายเดือน ที่มีอัตราค่าบริการเริ่มต้นเดือนละ 259 บาทขึ้นไป (รับสิทธิการใช้งานอินเทอร์เน็ต 50 GB เล่นเน็ตไม่อั้นต่อเนื่องเร็วสุด 1 Mbps โทรฟรีในเครือข่ายและโทรนอกเครือข่าย 200 นาที ฟรี WeTV VIP 7 วัน)
<p>ผู้ให้บริการ MVNO</p>	<ul style="list-style-type: none"> ▪ สิทธิประโยชน์นี้สำหรับผู้ใช้งานที่เป็นเจ้าหน้าที่อสม. และเจ้าหน้าที่สาธารณสุข (รับสิทธิโทรทุกเครือข่าย 200 นาที เล่นอินเทอร์เน็ตที่ความเร็วสูงสุด 6 GB เมื่อหมดแพ็คเกจ ใช้อินเทอร์เน็ตไม่จำกัดที่ความเร็วสูงสุด 10 Mbps) ▪ แพ็คเกจพิเศษสำหรับใช้กับกระเป๋าเงินอิเล็กทรอนิกส์ของเรดวันเท่านั้น (รับสิทธิโทรทุกเครือข่าย 30 นาที ใช้งานอินเทอร์เน็ต 2 GB หลังจากนั้นใช้งานอินเทอร์เน็ตที่ความเร็ว 256 Kbps)

ที่มา : สำนักค่าธรรมเนียมและอัตราค่าบริการในกิจการโทรคมนาคม สำนักงาน กสทช.

การกำกับดูแลผู้ให้บริการโทรศัพท์เคลื่อนที่ภายในประเทศ

การกำกับดูแลโครงสร้างอัตราค่าบริการของผู้ให้บริการโทรศัพท์เคลื่อนที่ ได้แก่ บริษัท AWN บริษัท TUC (ซึ่งประกอบด้วยแบรนด์ทรู มูฟ เอช และแบรนด์ดีแทค) และบริษัท NT ซึ่งมีหน้าที่ต้องปฏิบัติตามหมวดที่ 1 ของประกาศ กสทช. เรื่อง การกำหนดและกำกับดูแลโครงสร้างอัตราค่าบริการโทรศัพท์เคลื่อนที่ภายในประเทศ (ประกาศโครงสร้างอัตรา) และ ประกาศ กสทช. เรื่อง การกำหนดและกำกับดูแลอัตราขั้นสูงของค่าบริการโทรศัพท์เคลื่อนที่ภายในประเทศในส่วนที่เกินกว่าสิทธิการใช้งานของรายการส่งเสริมการขายหลัก (ประกาศส่วนที่เกินกว่าสิทธิ) ซึ่งประกอบด้วย

1. อัตราค่าบริการตามสิทธิการใช้งานของรายการส่งเสริมการขาย (ในโปรโมชั่น)⁴⁰
2. อัตราค่าบริการในส่วนที่เกินกว่าสิทธิการใช้งานของรายการส่งเสริมการขายหลัก (นอกโปรโมชั่น)
3. จำนวนรายการส่งเสริมการขายที่คิดค่าบริการตามปริมาณการใช้งานจริงในหน่วยวินาที - นาที
4. รายการส่งเสริมการขายหลักขั้นต่ำเริ่มต้นอย่างน้อย 1 รายการ

1. อัตราค่าบริการตามสิทธิการใช้งานของรายการส่งเสริมการขาย (ในโปรโมชั่น)				2. อัตราค่าบริการในส่วนที่เกินกว่าสิทธิการใช้งานของรายการส่งเสริมการขายหลัก (นอกโปรโมชั่น)			
เมื่อเฉลี่ยอัตราค่าบริการทั้งหมดแล้วต้องเป็นดังนี้				ต้องไม่เกินกว่าอัตราขั้นสูงที่กำหนดไว้ดังนี้			
บริการเสียง	บริการ SMS	บริการ MMS	บริการอินเทอร์เน็ต	บริการเสียง	บริการ SMS	บริการ MMS	บริการอินเทอร์เน็ต
 ไม่เกิน 0.60 บาท/นาที	 ไม่เกิน 0.89 บาท/ข้อความ	 ไม่เกิน 2.33 บาท/ข้อความ	 ไม่เกิน 0.16 บาท/MB	 ไม่เกิน 1.60 บาท/นาที	 ไม่เกิน 2.50 บาท/ข้อความ	 ไม่เกิน 4.50 บาท/ข้อความ	 ไม่เกิน 0.90 บาท/MB
3. รายการส่งเสริมการขายที่คิดค่าบริการตามปริมาณการใช้งานจริงในหน่วยวินาที - นาที				4. รายการส่งเสริมการขายหลักขั้นต่ำเริ่มต้นต้องมีอย่างน้อย 1 รายการ			
จำนวนโปรโมชั่นวินาที				ค่าบริการเสียง			
<p>จำนวนโปรฯวินาที ไม่น้อยกว่า 50 %</p> 				 ไม่เกิน 0.011 บาท/วินาที	 ไม่เกิน 1.00 บาท/ข้อความ	 ไม่เกิน 2.45 บาท/ข้อความ	 ไม่เกิน 0.18 บาท/MB
				ค่าบริการอินเทอร์เน็ต			
				ค่าบริการเหมาะสม			
				สิทธิการใช้งานสำหรับรายการส่งเสริมการขายที่มีการเรียกเก็บค่าบริการภายหลัง ทุกบริการรวมกันเท่ากับ 240 บาท/เดือน			

⁴⁰ อัตราค่าบริการเฉลี่ย จะใช้วิธีการคำนวณเฉลี่ยรวมทุกรายการส่งเสริมการขายที่มีการเสนอขายอยู่หรือให้บริการทั้งหมด ซึ่งคำนวณจากอัตราค่าบริการเฉลี่ยต่อหน่วยของแต่ละรายการส่งเสริมการขาย โดยถ่วงน้ำหนักระหว่างรายการส่งเสริมการขายหลัก และรายการส่งเสริมการขายเสริม ในสัดส่วนร้อยละ 80 และร้อยละ 20 ตามลำดับ

บริการโทรศัพท์เคลื่อนที่ (Mobile Services)

ตารางที่ 15 ภาพรวมการกำกับดูแลโครงสร้างอัตราค่าบริการของผู้ให้บริการโทรศัพท์เคลื่อนที่ให้เป็นไปตามที่ประกาศกำหนด ในไตรมาสที่ 2 ปี 2568

ภาพรวมการกำกับดูแลโครงสร้างอัตราค่าบริการของผู้ให้บริการโทรศัพท์เคลื่อนที่									
อัตราค่าบริการเฉลี่ยของแต่ละรายการส่งเสริมการขาย (ในโปรโมชั่น)					อัตราค่าบริการในส่วนที่เกินกว่าสิทธิการใช้งานของรายการส่งเสริมการขายหลัก (นอกโปรโมชั่น)				
	Voice (บาท/นาที)	SMS (บาท/ข้อความ)	MMS (บาท/ข้อความ)	Internet (บาท/MB)		Voice (บาท/นาที)	SMS (บาท/ข้อความ)	MMS (บาท/ข้อความ)	Internet (บาท/MB)
อัตราที่กำหนด	0.60	0.89	2.33	0.16	อัตราที่กำหนด	1.60	2.50	4.50	0.90
อัตราค่าบริการเฉลี่ยที่เกิดขึ้นจริง ในไตรมาสที่ 2 ปี 2568					อัตราค่าบริการเฉลี่ยที่เกิดขึ้นจริง ในไตรมาสที่ 2 ปี 2568				
AWN	0.39	0.76	1.64	0.13	AWN	1.50	2.50	4.50	0.90
TUC	0.42	0.37	0.75	0.05	TUC	1.50	2.50	4.50	0.90
NT	0.31	0.59	-ไม่มีบริการ-	0.06	NT	1.50	2.00	-ไม่มีบริการ-	0.90

รายการส่งเสริมการขายในหน่วยวินาทีและรายการส่งเสริมการขายในหน่วยนาทีที่มีการเสนอขายในไตรมาสที่ 2 ปี 2568

	จำนวนรายการส่งเสริมการขาย (รายการ)		สัดส่วนจำนวนรายการส่งเสริมการขาย (ร้อยละ)	
	หน่วยวินาที	หน่วยนาที	หน่วยวินาที (ไม่น้อยกว่าร้อยละ 50)	หน่วยนาที
AWN	103	98	51.24	48.76
TUC	570	530	52.12	47.88
NT	61	14	81.33	18.67

รายการส่งเสริมการขายขั้นต่ำอย่างน้อย 1 รายการของผู้ให้บริการโทรศัพท์เคลื่อนที่

		ค่าบริการเหมาจ่าย (บาท/เดือน)	Voice (บาท/วินาที)	SMS (บาท/ข้อความ)	MMS (บาท/ข้อความ)	Internet (บาท/MB)
อัตราค่าบริการตามประกาศ		240	0.011	1.00	2.45	0.18
อัตราค่าบริการที่เกิดขึ้นจริง ในไตรมาสที่ 2 ปี 2568						
AWN	ริงฟ้า (Prepaid-เหมาจ่าย)	240	0.011	1.00	2.45	0.10
	ริงฟ้า (Postpaid)	240	0.011	1.00	2.45	0.10
TUC	แบรด์ทรู มูฟ เอช ซิมโปรริงฟ้า (Prepaid-Pay per use)	49 (บาท/ซิม)	0.011	1.00	2.45	0.18
	แบรด์ดีแทค SMP 240 (Postpaid)	240	0.011	1.00	1.50	0.18
NT	My by NT My ริงฟ้า (Postpaid)	240	0.002	0.10	-ไม่มีบริการ-	0.01
	NT Mobile Start up 240 (Postpaid)	240	0.004	0.50	-ไม่มีบริการ-	0.01

บริการโทรศัพท์เคลื่อนที่ (Mobile Services)

ตารางที่ 16 ภาพรวมของอัตราค่าบริการเฉลี่ยทุกรายการส่งเสริมการขายที่เสนอขายหรือให้บริการของผู้ให้บริการโทรศัพท์เคลื่อนที่ทั้ง 3 ราย ตามที่ประกาศกำหนด ในไตรมาสที่ 2 ปี 2568

บริษัท แอดวานซ์ ไวร์เลส เน็ทเวอร์ค จำกัด (บริษัท AWN)		บริษัท โทรคมนาคมแห่งชาติ จำกัด (มหาชน) (บริษัท NT)																																																									
อัตราค่าบริการเฉลี่ยของบริการโทรศัพท์เคลื่อนที่ (ในโปรโมชั่น)	สัดส่วนของรายการส่งเสริมการขายที่เสนอขาย ในหน่วยวินาทีและหน่วยนาที	อัตราค่าบริการเฉลี่ยของบริการโทรศัพท์เคลื่อนที่ (ในโปรโมชั่น)	สัดส่วนของรายการส่งเสริมการขายที่เสนอขาย ในหน่วยวินาทีและหน่วยนาที																																																								
<table border="1"> <caption>อัตราค่าบริการเฉลี่ยของบริการโทรศัพท์เคลื่อนที่ (ในโปรโมชั่น) - บริษัท AWN</caption> <thead> <tr> <th>บริการ</th> <th>อัตราค่าบริการเฉลี่ย (บาท/นาที)</th> </tr> </thead> <tbody> <tr> <td>บริการ Voice (บาท/นาที)</td> <td>0.60</td> </tr> <tr> <td>บริการ SMS (บาท/ข้อความ)</td> <td>0.89</td> </tr> <tr> <td>บริการ MMS (บาท/ข้อความ)</td> <td>1.64</td> </tr> <tr> <td>บริการ Internet (บาท/MB)</td> <td>0.16</td> </tr> </tbody> </table>	บริการ	อัตราค่าบริการเฉลี่ย (บาท/นาที)	บริการ Voice (บาท/นาที)	0.60	บริการ SMS (บาท/ข้อความ)	0.89	บริการ MMS (บาท/ข้อความ)	1.64	บริการ Internet (บาท/MB)	0.16	<table border="1"> <caption>สัดส่วนของรายการส่งเสริมการขายที่เสนอขาย - บริษัท AWN</caption> <thead> <tr> <th>ไตรมาส</th> <th>วินาที (%)</th> <th>นาที (%)</th> </tr> </thead> <tbody> <tr> <td>ไตรมาสที่ 2 ปี 2568</td> <td>51.24%</td> <td>48.76%</td> </tr> <tr> <td>ไตรมาสที่ 1 ปี 2568</td> <td>50.69%</td> <td>49.31%</td> </tr> <tr> <td>ไตรมาสที่ 4 ปี 2567</td> <td>51.64%</td> <td>48.36%</td> </tr> <tr> <td>ไตรมาสที่ 3 ปี 2567</td> <td>50.93%</td> <td>49.07%</td> </tr> <tr> <td>ไตรมาสที่ 2 ปี 2567</td> <td>50.23%</td> <td>49.77%</td> </tr> </tbody> </table>	ไตรมาส	วินาที (%)	นาที (%)	ไตรมาสที่ 2 ปี 2568	51.24%	48.76%	ไตรมาสที่ 1 ปี 2568	50.69%	49.31%	ไตรมาสที่ 4 ปี 2567	51.64%	48.36%	ไตรมาสที่ 3 ปี 2567	50.93%	49.07%	ไตรมาสที่ 2 ปี 2567	50.23%	49.77%	<table border="1"> <caption>อัตราค่าบริการเฉลี่ยของบริการโทรศัพท์เคลื่อนที่ (ในโปรโมชั่น) - บริษัท NT</caption> <thead> <tr> <th>บริการ</th> <th>อัตราค่าบริการเฉลี่ย (บาท/นาที)</th> </tr> </thead> <tbody> <tr> <td>บริการ Voice (บาท/นาที)</td> <td>0.31</td> </tr> <tr> <td>บริการ SMS (บาท/ข้อความ)</td> <td>0.59</td> </tr> <tr> <td>บริการ MMS (บาท/ข้อความ)</td> <td>ไม่มี</td> </tr> <tr> <td>บริการ Internet (บาท/MB)</td> <td>0.06</td> </tr> </tbody> </table>	บริการ	อัตราค่าบริการเฉลี่ย (บาท/นาที)	บริการ Voice (บาท/นาที)	0.31	บริการ SMS (บาท/ข้อความ)	0.59	บริการ MMS (บาท/ข้อความ)	ไม่มี	บริการ Internet (บาท/MB)	0.06	<table border="1"> <caption>สัดส่วนของรายการส่งเสริมการขายที่เสนอขาย - บริษัท NT</caption> <thead> <tr> <th>ไตรมาส</th> <th>วินาที (%)</th> <th>นาที (%)</th> </tr> </thead> <tbody> <tr> <td>ไตรมาสที่ 2 ปี 2568</td> <td>81.33%</td> <td>18.67%</td> </tr> <tr> <td>ไตรมาสที่ 1 ปี 2568</td> <td>87.39%</td> <td>12.61%</td> </tr> <tr> <td>ไตรมาสที่ 4 ปี 2567</td> <td>88.19%</td> <td>11.81%</td> </tr> <tr> <td>ไตรมาสที่ 3 ปี 2567</td> <td>87.94%</td> <td>12.06%</td> </tr> <tr> <td>ไตรมาสที่ 2 ปี 2567</td> <td>77.78%</td> <td>22.22%</td> </tr> </tbody> </table>	ไตรมาส	วินาที (%)	นาที (%)	ไตรมาสที่ 2 ปี 2568	81.33%	18.67%	ไตรมาสที่ 1 ปี 2568	87.39%	12.61%	ไตรมาสที่ 4 ปี 2567	88.19%	11.81%	ไตรมาสที่ 3 ปี 2567	87.94%	12.06%	ไตรมาสที่ 2 ปี 2567	77.78%	22.22%
บริการ	อัตราค่าบริการเฉลี่ย (บาท/นาที)																																																										
บริการ Voice (บาท/นาที)	0.60																																																										
บริการ SMS (บาท/ข้อความ)	0.89																																																										
บริการ MMS (บาท/ข้อความ)	1.64																																																										
บริการ Internet (บาท/MB)	0.16																																																										
ไตรมาส	วินาที (%)	นาที (%)																																																									
ไตรมาสที่ 2 ปี 2568	51.24%	48.76%																																																									
ไตรมาสที่ 1 ปี 2568	50.69%	49.31%																																																									
ไตรมาสที่ 4 ปี 2567	51.64%	48.36%																																																									
ไตรมาสที่ 3 ปี 2567	50.93%	49.07%																																																									
ไตรมาสที่ 2 ปี 2567	50.23%	49.77%																																																									
บริการ	อัตราค่าบริการเฉลี่ย (บาท/นาที)																																																										
บริการ Voice (บาท/นาที)	0.31																																																										
บริการ SMS (บาท/ข้อความ)	0.59																																																										
บริการ MMS (บาท/ข้อความ)	ไม่มี																																																										
บริการ Internet (บาท/MB)	0.06																																																										
ไตรมาส	วินาที (%)	นาที (%)																																																									
ไตรมาสที่ 2 ปี 2568	81.33%	18.67%																																																									
ไตรมาสที่ 1 ปี 2568	87.39%	12.61%																																																									
ไตรมาสที่ 4 ปี 2567	88.19%	11.81%																																																									
ไตรมาสที่ 3 ปี 2567	87.94%	12.06%																																																									
ไตรมาสที่ 2 ปี 2567	77.78%	22.22%																																																									
รายการส่งเสริมการขายขั้นต่ำอย่างน้อย 1 รายการ	อัตราค่าบริการในส่วนที่เกินกว่าสิทธิการใช้งานของรายการส่งเสริมการขายหลัก (นอกโปรโมชั่น) สูงสุด	รายการส่งเสริมการขายขั้นต่ำอย่างน้อย 1 รายการ	อัตราค่าบริการในส่วนที่เกินกว่าสิทธิการใช้งานของรายการส่งเสริมการขายหลัก (นอกโปรโมชั่น) สูงสุด																																																								
<table border="1"> <thead> <tr> <th>ธงฟ้า (Pre-Paid : เหม่าจ่าย)</th> <th>ธงฟ้า (Post-Paid)</th> </tr> </thead> <tbody> <tr> <td colspan="2" style="text-align: center;">240 บาท/เดือน</td> </tr> <tr> <td> <ul style="list-style-type: none"> รับสิทธิโทรฟรี 30 นาที รับสิทธิใช้งานบริการ SMS ฟรี 10 ครั้ง รับสิทธิใช้งานบริการ MMS ฟรี 5 ครั้ง ใช้งานบริการอินเทอร์เน็ต 4G/3G ที่ความเร็วสูงสุดเต็มสปีด 2 GB </td> <td> <p>อัตราค่าบริการต่อหน่วย</p> <ul style="list-style-type: none"> โทรทุกเครือข่ายวินาทีละ 0.011 บาท อินเทอร์เน็ต 0.18 บาท/MB บริการ SMS ข้อความละ 1 บาท บริการ MMS ข้อความละ 2.45 บาท </td> </tr> </tbody> </table> <p>ที่มา : https://www.ais.th/consumers/package/prepaid/plan/special</p>	ธงฟ้า (Pre-Paid : เหม่าจ่าย)	ธงฟ้า (Post-Paid)	240 บาท/เดือน		<ul style="list-style-type: none"> รับสิทธิโทรฟรี 30 นาที รับสิทธิใช้งานบริการ SMS ฟรี 10 ครั้ง รับสิทธิใช้งานบริการ MMS ฟรี 5 ครั้ง ใช้งานบริการอินเทอร์เน็ต 4G/3G ที่ความเร็วสูงสุดเต็มสปีด 2 GB 	<p>อัตราค่าบริการต่อหน่วย</p> <ul style="list-style-type: none"> โทรทุกเครือข่ายวินาทีละ 0.011 บาท อินเทอร์เน็ต 0.18 บาท/MB บริการ SMS ข้อความละ 1 บาท บริการ MMS ข้อความละ 2.45 บาท 	<table border="1"> <caption>อัตราค่าบริการในส่วนที่เกินกว่าสิทธิการใช้งานของรายการส่งเสริมการขายหลัก (นอกโปรโมชั่น) สูงสุด - บริษัท AWN</caption> <thead> <tr> <th>บริการ</th> <th>อัตราค่าบริการสูงสุด (บาท/หน่วย)</th> </tr> </thead> <tbody> <tr> <td>Voice</td> <td>1.50</td> </tr> <tr> <td>บริการ SMS (บาท/ข้อความ)</td> <td>2.50</td> </tr> <tr> <td>บริการ MMS (บาท/ข้อความ)</td> <td>4.50</td> </tr> <tr> <td>บริการ Internet (บาท/MB)</td> <td>0.90</td> </tr> </tbody> </table>	บริการ	อัตราค่าบริการสูงสุด (บาท/หน่วย)	Voice	1.50	บริการ SMS (บาท/ข้อความ)	2.50	บริการ MMS (บาท/ข้อความ)	4.50	บริการ Internet (บาท/MB)	0.90	<table border="1"> <thead> <tr> <th>My ธงฟ้า (Pre-Paid)</th> <th>Start up 240 บาท (Post-Paid)</th> </tr> </thead> <tbody> <tr> <td> <p>240 บาท/เดือน (ไม่รวม VAT)</p> <ul style="list-style-type: none"> รับสิทธิใช้งานอินเทอร์เน็ต 4G/3G 15 GB รับสิทธิโทรฟรีทุกเครือข่าย 12,000 วินาที/เดือน รับสิทธิส่งข้อความ SMS 20 ข้อความ/เดือน <p>ที่มา : https://www.mybnt.com/th/PostPay.php?package=160_myธงฟ้า</p> </td> <td> <p>รับสิทธิโทรฟรีทุกเครือข่าย 200 นาที</p> <ul style="list-style-type: none"> โทรทุกเครือข่าย TOT Mobile รับสิทธิใช้งานอินเทอร์เน็ต 6 GB ใช้งานบริการอินเทอร์เน็ต TOT Mobile (FUP 384 Kbps) รับสิทธิส่งข้อความ SMS 20 ครั้ง <p>ที่มา : https://www.totmobile.net/th/Post-Paid/713.aspx</p> </td> </tr> </tbody> </table>	My ธงฟ้า (Pre-Paid)	Start up 240 บาท (Post-Paid)	<p>240 บาท/เดือน (ไม่รวม VAT)</p> <ul style="list-style-type: none"> รับสิทธิใช้งานอินเทอร์เน็ต 4G/3G 15 GB รับสิทธิโทรฟรีทุกเครือข่าย 12,000 วินาที/เดือน รับสิทธิส่งข้อความ SMS 20 ข้อความ/เดือน <p>ที่มา : https://www.mybnt.com/th/PostPay.php?package=160_myธงฟ้า</p>	<p>รับสิทธิโทรฟรีทุกเครือข่าย 200 นาที</p> <ul style="list-style-type: none"> โทรทุกเครือข่าย TOT Mobile รับสิทธิใช้งานอินเทอร์เน็ต 6 GB ใช้งานบริการอินเทอร์เน็ต TOT Mobile (FUP 384 Kbps) รับสิทธิส่งข้อความ SMS 20 ครั้ง <p>ที่มา : https://www.totmobile.net/th/Post-Paid/713.aspx</p>	<table border="1"> <caption>อัตราค่าบริการในส่วนที่เกินกว่าสิทธิการใช้งานของรายการส่งเสริมการขายหลัก (นอกโปรโมชั่น) สูงสุด - บริษัท NT</caption> <thead> <tr> <th>บริการ</th> <th>อัตราค่าบริการสูงสุด (บาท/หน่วย)</th> </tr> </thead> <tbody> <tr> <td>Voice</td> <td>1.50</td> </tr> <tr> <td>บริการ SMS (บาท/ข้อความ)</td> <td>2.00</td> </tr> <tr> <td>บริการ MMS (บาท/ข้อความ)</td> <td>ไม่มี</td> </tr> <tr> <td>บริการ Internet (บาท/MB)</td> <td>0.90</td> </tr> </tbody> </table>	บริการ	อัตราค่าบริการสูงสุด (บาท/หน่วย)	Voice	1.50	บริการ SMS (บาท/ข้อความ)	2.00	บริการ MMS (บาท/ข้อความ)	ไม่มี	บริการ Internet (บาท/MB)	0.90																										
ธงฟ้า (Pre-Paid : เหม่าจ่าย)	ธงฟ้า (Post-Paid)																																																										
240 บาท/เดือน																																																											
<ul style="list-style-type: none"> รับสิทธิโทรฟรี 30 นาที รับสิทธิใช้งานบริการ SMS ฟรี 10 ครั้ง รับสิทธิใช้งานบริการ MMS ฟรี 5 ครั้ง ใช้งานบริการอินเทอร์เน็ต 4G/3G ที่ความเร็วสูงสุดเต็มสปีด 2 GB 	<p>อัตราค่าบริการต่อหน่วย</p> <ul style="list-style-type: none"> โทรทุกเครือข่ายวินาทีละ 0.011 บาท อินเทอร์เน็ต 0.18 บาท/MB บริการ SMS ข้อความละ 1 บาท บริการ MMS ข้อความละ 2.45 บาท 																																																										
บริการ	อัตราค่าบริการสูงสุด (บาท/หน่วย)																																																										
Voice	1.50																																																										
บริการ SMS (บาท/ข้อความ)	2.50																																																										
บริการ MMS (บาท/ข้อความ)	4.50																																																										
บริการ Internet (บาท/MB)	0.90																																																										
My ธงฟ้า (Pre-Paid)	Start up 240 บาท (Post-Paid)																																																										
<p>240 บาท/เดือน (ไม่รวม VAT)</p> <ul style="list-style-type: none"> รับสิทธิใช้งานอินเทอร์เน็ต 4G/3G 15 GB รับสิทธิโทรฟรีทุกเครือข่าย 12,000 วินาที/เดือน รับสิทธิส่งข้อความ SMS 20 ข้อความ/เดือน <p>ที่มา : https://www.mybnt.com/th/PostPay.php?package=160_myธงฟ้า</p>	<p>รับสิทธิโทรฟรีทุกเครือข่าย 200 นาที</p> <ul style="list-style-type: none"> โทรทุกเครือข่าย TOT Mobile รับสิทธิใช้งานอินเทอร์เน็ต 6 GB ใช้งานบริการอินเทอร์เน็ต TOT Mobile (FUP 384 Kbps) รับสิทธิส่งข้อความ SMS 20 ครั้ง <p>ที่มา : https://www.totmobile.net/th/Post-Paid/713.aspx</p>																																																										
บริการ	อัตราค่าบริการสูงสุด (บาท/หน่วย)																																																										
Voice	1.50																																																										
บริการ SMS (บาท/ข้อความ)	2.00																																																										
บริการ MMS (บาท/ข้อความ)	ไม่มี																																																										
บริการ Internet (บาท/MB)	0.90																																																										
<p>อัตราค่าบริการเฉลี่ยของบริการโทรศัพท์เคลื่อนที่ (ในโปรโมชั่น) ของบริษัท AWN มีอัตราค่าบริการเฉลี่ยของทุกบริการต่ำกว่าอัตราเฉลี่ยตามประกาศโครงสร้างอัตรา และมีการเสนอขายรายการส่งเสริมการขายที่คิดค่าบริการตามปริมาณการใช้งานจริงเป็นหน่วยวินาทีมากกว่าร้อยละ 50 ของรายการส่งเสริมการขายทั้งหมดที่มีการเสนอขายในตลาด นอกจากนี้ มีรายการส่งเสริมการขายขั้นต่ำ 2 รายการ ได้แก่ แพคเกจธงฟ้า (แบบเติมเงินเหม่าจ่าย/แบบรายเดือน) คิดค่าบริการ 240 บาทต่อเดือน ในส่วนที่เกินกว่าสิทธิการใช้งานของรายการส่งเสริมการขายหลัก (นอกโปรโมชั่น) บริษัท AWN มีการกำหนดอัตราค่าบริการที่มีความใกล้เคียงและไม่เกินกว่าอัตราขั้นสูงของค่าบริการที่กำหนดไว้ตามประกาศส่วนที่เกินกว่าสิทธิ</p>	<p>บริษัท NT มีอัตราค่าบริการเฉลี่ยของบริการเสียงต่ำสุดอยู่ที่ 0.31 บาทต่อนาที ซึ่งมีอัตราที่ต่ำกว่าอัตราเฉลี่ยตามประกาศโครงสร้างอัตรา (บริการเสียง 0.60 บาทต่อนาที) โดยมีการเสนอขายรายการส่งเสริมการขายที่คิดค่าบริการตามปริมาณการใช้งานจริงเป็นหน่วยวินาทีมากกว่าร้อยละ 50 ของรายการส่งเสริมการขายทั้งหมดที่มีการเสนอขายในตลาด และมีรายการส่งเสริมการขายขั้นต่ำ 2 รายการ ได้แก่ My ธงฟ้า และ Start up 240 บาท รวมถึงมีการกำหนดอัตราค่าบริการในส่วนที่เกินกว่าสิทธิการใช้งานของรายการส่งเสริมการขายหลัก (นอกโปรโมชั่น) ที่มีความใกล้เคียงและไม่เกินกว่าอัตราขั้นสูงของค่าบริการที่กำหนดไว้ตามประกาศส่วนที่เกินกว่าสิทธิ</p>																																																										

บริการโทรศัพท์เคลื่อนที่ (Mobile Services)

บริษัท โทร มูฟ เอช ยูนิเวอร์แซล คอมมิวนิเคชั่น จำกัด (บริษัท TUC)			
แบรนด์ทรู มูฟ เอช		แบรนด์ดีแทค	
อัตราค่าบริการเฉลี่ยของบริการโทรศัพท์เคลื่อนที่ (ในโปรโมชั่น)	สัดส่วนของรายการส่งเสริมการขายที่เสนอขาย ในหน่วยวินาทีและหน่วยนาที	อัตราค่าบริการเฉลี่ยของบริการโทรศัพท์เคลื่อนที่ (ในโปรโมชั่น)	สัดส่วนของรายการส่งเสริมการขายที่เสนอขาย ในหน่วยวินาทีและหน่วยนาที
รายการส่งเสริมการขายขั้นต่ำอย่างน้อย 1 รายการ	อัตราค่าบริการในส่วนที่เกินกว่าสิทธิการใช้งานของ รายการส่งเสริมการขายหลัก (นอกโปรโมชั่น) สูงสุด	รายการส่งเสริมการขายขั้นต่ำอย่างน้อย 1 รายการ	อัตราค่าบริการในส่วนที่เกินกว่าสิทธิการใช้งานของ รายการส่งเสริมการขายหลัก (นอกโปรโมชั่น) สูงสุด
<div style="border: 1px solid black; padding: 10px;"> <p>โปรธงฟ้า (แบบเติมเงิน)</p> <p>โทรทุกเครือข่าย วินาทีละ 0.011 บาท อินเทอร์เน็ต 0.18 บาท/MB (คิดตามจริงเป็นกิโลบิตที่ความเร็ว 512 Kbps) บริการ SMS คิดค่าบริการข้อความละ 1 บาท บริการ MMS คิดค่าบริการครั้งละ 2.45 บาท</p> </div>	<div style="border: 1px solid black; padding: 10px;"> <p>SMP Entry 240</p> <p>240 บาท/เดือน</p> <p>คิดค่าบริการเป็นวินาที รับสิทธิใช้งาน บริการอินเทอร์เน็ต 200 MB รับสิทธิใช้งานบริการเสียง 50 นาที บริการ SMS 50 ข้อความ บริการ MMS 50 ข้อความ</p> </div>	<div style="border: 1px solid black; padding: 10px;"> <p>SMP Entry 240</p> <p>240 บาท/เดือน</p> <p>คิดค่าบริการเป็นวินาที รับสิทธิใช้งาน บริการอินเทอร์เน็ต 200 MB รับสิทธิใช้งานบริการเสียง 50 นาที บริการ SMS 50 ข้อความ บริการ MMS 50 ข้อความ</p> </div>	
<p>อัตราค่าบริการเฉลี่ยของบริการโทรศัพท์เคลื่อนที่ (ในโปรโมชั่น) ของแบรนด์ทรู มูฟ เอช (บริษัท TUC) มีอัตราค่าบริการเฉลี่ยของทุกบริการต่ำกว่าอัตราเฉลี่ยตามประกาศโครงสร้างอัตราฯ โดยมีการเสนอขายรายการส่งเสริมการขายที่คิดค่าบริการตามปริมาณการใช้งานจริงเป็นหน่วยวินาทีมากกว่าร้อยละ 50 ของรายการส่งเสริมการขายทั้งหมดที่มีการเสนอขายในตลาด และมีรายการส่งเสริมการขายขั้นต่ำเริ่มต้น 1 รายการ ได้แก่ โปรธงฟ้า ในส่วนที่เกินกว่าสิทธิการใช้งานของรายการส่งเสริมการขายหลัก (นอกโปรโมชั่น) แบรนด์ทรู มูฟ เอช (บริษัท TUC) มีการกำหนดอัตราค่าบริการที่มีความใกล้เคียงและไม่เกินกว่าอัตราขั้นสูงของค่าบริการที่กำหนดไว้ตามประกาศส่วนที่เกินกว่าสิทธิฯ</p>		<p>อัตราค่าบริการเฉลี่ยของบริการโทรศัพท์เคลื่อนที่ (ในโปรโมชั่น) ของแบรนด์ดีแทค (บริษัท TUC) มีอัตราค่าบริการเฉลี่ยของทุกบริการต่ำกว่าอัตราเฉลี่ยตามประกาศโครงสร้างอัตราฯ และมีการเสนอขายรายการส่งเสริมการขายที่คิดค่าบริการตามปริมาณการใช้งานจริงเป็นหน่วยวินาทีมากกว่าร้อยละ 50 ของรายการส่งเสริมการขายทั้งหมดที่มีการเสนอขายในตลาด พร้อมทั้งมีรายการส่งเสริมการขายขั้นต่ำเริ่มต้น 1 รายการ เป็นรายการส่งเสริมการขายหลักแบบรายเดือน (Post-Paid) คือ SMP Entry 240 และมีการกำหนดอัตราค่าบริการในส่วนที่เกินกว่าสิทธิการใช้งานของรายการส่งเสริมการขายหลัก (นอกโปรโมชั่น) ของทุกบริการมีอัตราค่าบริการไม่เกินกว่าอัตราขั้นสูงของค่าบริการที่กำหนดไว้ตามประกาศส่วนที่เกินกว่าสิทธิฯ</p>	

พฤติกรรมการใช้งานบริการโทรศัพท์เคลื่อนที่ภายในประเทศ

ผู้ให้บริการโทรศัพท์เคลื่อนที่ทุกรายยังคงมีการเสนอขายหรือให้บริการรายการส่งเสริมการขายที่มีทั้งรายการส่งเสริมการขายที่ให้บริการเฉพาะบริการเสียงเท่านั้น ให้บริการเฉพาะบริการอินเทอร์เน็ตเคลื่อนที่เท่านั้น และรายการส่งเสริมการขายที่ให้บริการเสียงและอินเทอร์เน็ตเคลื่อนที่ (Bundle Service) ทั้งนี้ ปริมาณการใช้งานเฉลี่ยต่อเลขหมายของแต่ละประเภทบริการในไตรมาสที่ 2 ปี 2568 จะพิจารณาจากข้อมูลปริมาณการใช้งานจริงเฉลี่ยของบริการเสียง และบริการอินเทอร์เน็ตเคลื่อนที่จำแนกตามประเภทของรายการส่งเสริมการขาย ได้แก่ รายการส่งเสริมการขายที่จำกัดสิทธิการใช้งาน และรายการส่งเสริมการขายที่ไม่จำกัดสิทธิการใช้งาน (ULM) ดังนี้

ตารางที่ 17 ปริมาณการใช้งานจริงเฉลี่ยของรายการส่งเสริมการขายที่จำกัดสิทธิการใช้งาน

รายการส่งเสริมการขายที่จำกัดสิทธิการใช้งาน					
ผู้ให้บริการโทรศัพท์เคลื่อนที่		ปริมาณการใช้งานจริงเฉลี่ยต่อ 1 ผู้ใช้บริการโทรศัพท์เคลื่อนที่			
		รายการส่งเสริมการขายที่ให้บริการเฉพาะบริการเสียง/บริการอินเทอร์เน็ตเคลื่อนที่		รายการส่งเสริมการขายแบบ Bundle Service	
		บริการเสียง (นาที)	บริการอินเทอร์เน็ตเคลื่อนที่ (GB)	บริการเสียง (นาที)	บริการอินเทอร์เน็ตเคลื่อนที่ (GB)
บริษัท AWN		68.59	11.69	85.29	15.29
บริษัท TUC	แบรนด์ทรู มูฟ เอช	188.19	11.84	317.93	42.46
	แบรนด์ดีแทค	265.77	20.83	338.77	39.56
บริษัท NT		248.10	33.53	103.90	7.11
ผู้ให้บริการ MVNO		-	0.19 (198 MB)	285.67	9.08

หมายเหตุ : 1) ข้อมูลที่นำเสนอเพิ่มเติมในรายงานโครงสร้างอัตราค่าบริการที่จัดเก็บจากผู้ใช้บริการเป็นประจำทุกเดือนตามข้อ 13 (9) ของประกาศโครงสร้างอัตรา
2) วิธีการคำนวณปริมาณการใช้งานจริงเฉลี่ยต่อ 1 ผู้ใช้บริการ
- บริษัท AWN คำนวณตามสัดส่วนลูกค้าที่มีการใช้บริการเสียง (voice) และการใช้งานบริการอินเทอร์เน็ตเคลื่อนที่ (Mobile Internet)
- บริษัท TUC และบริษัท DTN คำนวณตามพฤติกรรมการใช้บริการจริงของผู้ใช้บริการ
- บริษัท NT คำนวณตามสัดส่วนจำนวนผู้ใช้บริการคิดเป็นร้อยละ 75 และคำนวณจากปริมาณการใช้งานจริงทั้งหมดแยกตามประเภทของบริการ
- ผู้ให้บริการ MVNO คำนวณโดยนำปริมาณการใช้งานทั้งหมดของรายการส่งเสริมการขาย นำมาหารด้วยจำนวนผู้ใช้บริการของรายการส่งเสริมการขาย
3) สีแดง หมายถึง ปริมาณการใช้งานจริงเฉลี่ยสูงสุด
4) สีเขียว หมายถึง ปริมาณการใช้งานจริงเฉลี่ยต่ำสุด

ที่มา : สำนักค่าธรรมเนียมและอัตราค่าบริการในกิจการโทรคมนาคม สำนักงาน กสทช.

เมื่อพิจารณาจากตารางที่ 17 พบว่า ผู้ใช้บริการของแบรนด์ดีแทค (บริษัท TUC) มีปริมาณการใช้งานจริงเฉลี่ยสูงสุดของผู้ใช้บริการรายการส่งเสริมการขายที่ให้บริการเฉพาะบริการเสียง โดยมีปริมาณการใช้งานจริงเฉลี่ยอยู่ที่ 265.77 นาทีต่อเดือน รวมถึงรายการส่งเสริมการขายแบบ Bundle Service ซึ่งมีปริมาณการใช้งานเฉลี่ยสูงสุดของบริการเสียงอยู่ที่ 338.77 นาทีต่อเดือน ซึ่งเป็นรายการส่งเสริมการขายที่ให้สิทธิโทรปริมาณ 10 – 2,000 นาที ในส่วนของรายการส่งเสริมการขายที่ให้บริการเฉพาะบริการอินเทอร์เน็ตเคลื่อนที่ พบว่า ผู้ให้บริการ MVNO มีปริมาณการใช้งานจริงเฉลี่ยต่ำสุดอยู่ที่ 198 MB ต่อเดือน ทั้งนี้ รายการส่งเสริมการขายแบบ Bundle Service บริษัท AWN มีปริมาณการใช้งานจริงเฉลี่ย

บริการโทรศัพท์เคลื่อนที่ (Mobile Services)

ต่ำสุดของบริการเสียงอยู่ที่ 85.29 นาทีต่อเดือน และบริษัท NT มีปริมาณการใช้งานจริงเฉลี่ยต่ำสุดของบริการอินเทอร์เน็ตเคลื่อนที่อยู่ที่ 7.11 GB ต่อเดือน

ตารางที่ 18 ปริมาณการใช้งานจริงเฉลี่ยของรายการส่งเสริมการขายที่ไม่จำกัดสิทธิการใช้งาน (ULM)

รายการส่งเสริมการขายที่ไม่จำกัดสิทธิการใช้งาน (ULM)

ผู้ให้บริการ โทรศัพท์เคลื่อนที่	ปริมาณการใช้งานจริงเฉลี่ยต่อ 1 ผู้ใช้บริการโทรศัพท์เคลื่อนที่			
	รายการส่งเสริมการขายที่ให้บริการ <u>เฉพาะบริการเสียง/บริการอินเทอร์เน็ตเคลื่อนที่</u>		รายการส่งเสริมการขายแบบ Bundle Service	
	บริการเสียง (นาที)	บริการอินเทอร์เน็ต เคลื่อนที่ (GB)	บริการเสียง (นาที)	บริการอินเทอร์เน็ต เคลื่อนที่ (GB)
บริษัท AWN	-	-	286.20	57.71
บริษัท TUC	แบรนด์ทรู มูฟ เอช	-	369.13	93.93
	แบรนด์ดีแทค	-	309.10	568.43
บริษัท NT	-	45.56	121.46	0.63 (646 MB)
ผู้ให้บริการ MVNO	-	-	-	-

- หมายเหตุ : 1) ข้อมูลที่น่าสังเกตเพิ่มเติมในรายงานโครงสร้างอัตราค่าบริการที่จัดเก็บจากผู้ให้บริการเป็นประจำทุกเดือนตามข้อ 13 (9) ของประกาศโครงสร้างอัตรา
2) วิธีการคำนวณปริมาณการใช้งานจริงเฉลี่ยต่อ 1 ผู้ใช้บริการ
- บริษัท AWN คำนวณตามสัดส่วนลูกค้าที่มีการใช้บริการเสียง (voice) และการใช้งานบริการอินเทอร์เน็ตเคลื่อนที่ (Mobile Internet)
- บริษัท TUC และบริษัท DTN คำนวณตามพฤติกรรมการใช้งานจริงของผู้ใช้บริการ
- บริษัท NT คำนวณตามสัดส่วนจำนวนผู้ใช้บริการคิดเป็นร้อยละ 75 และคำนวณจากปริมาณการใช้งานจริงทั้งหมดแยกตามประเภทของบริการ
- ผู้ให้บริการ MVNO คำนวณโดยนำปริมาณการใช้งานทั้งหมดของรายการส่งเสริมการขาย นำมาหารด้วยจำนวนผู้ใช้บริการของรายการส่งเสริมการขาย
3) **สีแดง** หมายถึง ปริมาณการใช้งานจริงเฉลี่ยสูงสุด
4) **สีเขียว** หมายถึง ปริมาณการใช้งานจริงเฉลี่ยต่ำสุด

ที่มา : สำนักค่าธรรมเนียบและอัตราค่าบริการในกิจการโทรคมนาคม สำนักงาน กสทช.

จากตารางที่ 18 พบว่า บริษัท NT เป็นผู้ให้บริการเพียงรายเดียวที่มีผู้ให้บริการที่ใช้รายการส่งเสริมการขายที่ให้บริการเฉพาะบริการอินเทอร์เน็ตเคลื่อนที่ โดยมีปริมาณการใช้งานอยู่ที่ 45.56 GB ต่อเดือน ซึ่งเป็นรายการส่งเสริมการขายที่ไม่จำกัดสิทธิการใช้งาน (ULM) โดยให้สิทธิการใช้งานบริการอินเทอร์เน็ตที่ความเร็วสูงสุด 20 Mbps ในส่วนของรายการส่งเสริมการขาย (Bundle Service) พบว่า ผู้ใช้บริการของบริษัท NT มีปริมาณการใช้งานเฉลี่ยต่ำสุดของบริการเสียงอยู่ที่ 121.46 นาทีต่อเดือน และบริการอินเทอร์เน็ตเคลื่อนที่อยู่ที่ 646 MB ต่อเดือน

อย่างไรก็ดี เมื่อพิจารณาจากข้อมูลปริมาณการใช้งานจริงเฉลี่ยของแต่ละประเภทรายการส่งเสริมการขายและปริมาณการใช้งานเฉลี่ยต่อเลขหมายต่อเดือน พบว่า ผู้ใช้บริการส่วนใหญ่เลือกใช้บริการรายการส่งเสริมการขายแบบ Bundle Service และเน้นเลือกใช้บริการส่งเสริมการขายเสริมเพิ่มขึ้น ส่งผลให้ผู้ให้บริการโทรศัพท์เคลื่อนที่ที่มีการเสนอขายรายการส่งเสริมการขายเสริม (On-top) เพิ่มขึ้นมากกว่ารายการส่งเสริมการขายหลัก (Main) ทั้งนี้ หากพิจารณาจากอัตราค่าบริการของรายการส่งเสริมการขายเสริม จะพบว่า อัตราค่าบริการของรายการส่งเสริมการขายเสริมมีอัตราค่าบริการเหมาจ่ายที่ต่ำกว่า ให้สิทธิการใช้งานในปริมาณที่ต้องการใช้งาน และยังสามารถเลือกรอบระยะเวลาการใช้งานที่เหมาะสม

บริการโทรศัพท์เคลื่อนที่ (Mobile Services)

ตารางที่ 19 ปริมาณการใช้งานของบริการเสียงโดยเฉลี่ยต่อเลขหมายต่อเดือน (MOU) และปริมาณการใช้งานของบริการอินเทอร์เน็ตเคลื่อนที่โดยเฉลี่ยต่อเลขหมายต่อเดือน (VOU) ของผู้ให้บริการโทรศัพท์เคลื่อนที่ทุกรายในไตรมาสที่ 2 ปี 2567 – ไตรมาสที่ 2 ปี 2568

	ปริมาณการใช้งานของบริการเสียง โดยเฉลี่ยต่อเลขหมายต่อเดือน (MOU) หน่วย : นาที	ปริมาณการใช้งานของบริการ อินเทอร์เน็ตเคลื่อนที่โดยเฉลี่ยต่อ เลขหมายต่อเดือน (VOU) หน่วย : GB
ไตรมาสที่ 2 ปี 2567	53.98	21.19
ไตรมาสที่ 3 ปี 2567	50.41	18.92
ไตรมาสที่ 4 ปี 2567	49.86	14.66
ไตรมาสที่ 1 ปี 2568	42.57	14.09
ไตรมาสที่ 2 ปี 2568	61.29	21.85

ที่มา : สำนักค่าธรรมเนียบและอัตราค่าบริการในกิจการโทรคมนาคม สำนักงาน กสทช.

จาก**ตารางที่ 17** พบว่า ปริมาณการใช้งานของบริการเสียงโดยเฉลี่ยต่อเลขหมายต่อเดือน (Minutes of Use: MOU) และปริมาณการใช้งานของบริการอินเทอร์เน็ตเคลื่อนที่โดยเฉลี่ยต่อเลขหมายต่อเดือน (Volume of Use: VOU) ของผู้ให้บริการโทรศัพท์เคลื่อนที่ทุกรายในไตรมาสที่ 2 ปี 2568 พบว่า **ปริมาณการใช้งานของบริการเสียงและบริการอินเทอร์เน็ตเคลื่อนที่โดยเฉลี่ยเพิ่มสูงขึ้นอย่างเห็นได้ชัดจากไตรมาสที่ 1 ปี 2568** คิดเป็นร้อยละ 43.97 และ 55.05 และเพิ่มสูงขึ้นกว่าปริมาณการใช้งานเฉลี่ยในปี 2567 ที่ผ่านมา ซึ่งหากพิจารณาถึงเหตุผลที่ปริมาณการใช้งานของทั้ง 2 บริการที่เพิ่มขึ้นอย่างมาก พบว่า ส่วนหนึ่งเป็นผลมาจากฐานลูกค้าของผู้ให้บริการ MVNO ซึ่งเป็นกลุ่มผู้ใช้บริการที่มีปริมาณการใช้งานน้อยเริ่มหายไปจากตลาดโทรศัพท์เคลื่อนที่ จึงส่งผลให้ค่าเฉลี่ยปริมาณการใช้งานของบริการเสียงและบริการอินเทอร์เน็ตเคลื่อนที่ของตลาดสูงขึ้น นอกจากนี้ ปริมาณการใช้งานของบริการเสียงโดยเฉลี่ยเพิ่มขึ้นอาจเป็นผลมาจากการเสนอขายรายการส่งเสริมการขายที่ให้สิทธิการโทรในปริมาณที่มากและโทรฟรีในเครือข่ายสูงสุดครั้งละ 15 – 30 นาที ซึ่งตอบโจทย์ผู้ใช้บริการที่เน้นการใช้งานบริการเสียงเป็นหลัก และผู้ให้บริการโทรศัพท์เคลื่อนที่ ยังคงเสนอขายรายการส่งเสริมการขายที่ให้สิทธิใช้งานบริการอินเทอร์เน็ตเคลื่อนที่ปริมาณไม่จำกัดที่ความเร็วสูงสุด 1 - 10 Mbps

NOTES:

แนวนโยบายการใช้งานบริการโทรศัพท์เคลื่อนที่ใน ไตรมาสที่ 2 ปี 2568

- ▶ บริษัท NT เป็นผู้ให้บริการที่มีอัตราค่าบริการเฉลี่ยต่อหน่วยของบริการเสียงต่ำสุด และแบรนด์ดีแทค (บริษัท TUC) มีอัตราค่าบริการเฉลี่ยต่อหน่วยของบริการอินเทอร์เน็ตเคลื่อนที่ต่ำสุด และแบรนด์ทรู มูฟ เอช (บริษัท TUC) มีอัตราค่าบริการเฉลี่ยต่อหน่วยของบริการ SMS และ MMS ต่ำสุด ในขณะที่บริษัท AWN มีอัตราค่าบริการเฉลี่ยต่อหน่วยของทุกบริการคงที่เมื่อเปรียบเทียบกับไตรมาสที่ 1 ปี 2568 อย่างไรก็ตาม อัตราค่าบริการเฉลี่ยต่อหน่วยของผู้ให้บริการทุกรายยังเป็นไปตามอัตราที่กำหนดโดยคณะกรรมการโครงสร้างอัตรา และมีการกำหนดอัตราค่าบริการในส่วนที่เกินกว่าสิทธิการใช้งานของรายการส่งเสริมการขายหลัก (นอกโปรโมชั่น) ไม่เกินกว่าอัตราขั้นสูงของค่าบริการที่กำหนดไว้ตามประกาศส่วนที่เกินกว่าสิทธิ
- ▶ รายการส่งเสริมการขายหลักรายเดือน (Post-Paid) ผู้ให้บริการทุกรายเน้นเสนอขายรายการส่งเสริมการขายแบบ Bundle Service (ที่ให้บริการทั้งบริการเสียงและอินเทอร์เน็ตเคลื่อนที่) ซึ่งมีระดับราคาและสิทธิการใช้งานที่หลากหลาย โดยบริษัท AWN เป็นผู้ให้บริการที่มีการเสนอขายค่าบริการเหมาจ่ายต่ำที่สุด (เป็นรายการส่งเสริมการขายสำหรับผู้พิการทางการได้ยิน) ในขณะเดียวกันก็เป็นผู้ให้บริการที่มีการเสนอขายค่าบริการเหมาจ่ายสูงสุดเช่นกัน ในส่วนของรายการส่งเสริมการขายเสริม (On-top) ผู้ให้บริการทุกรายเน้นเสนอขายบริการเฉพาะอินเทอร์เน็ตเคลื่อนที่มากที่สุด โดยมีราคา สิทธิการใช้งาน และระยะเวลาให้เลือกหลากหลาย ตั้งแต่รายชั่วโมง รายวัน รายสัปดาห์ รายเดือน ไปจนถึงรายปี ซึ่งแบรนด์ทรู มูฟ เอช (บริษัท TUC) เป็นผู้ให้บริการที่มีค่าบริการเหมาจ่ายที่ต่ำสุด (รายการส่งเสริมการขายที่ให้บริการเป็นรายวัน) ในขณะที่ บริษัท AWN เป็นผู้ให้บริการที่มีค่าบริการเหมาจ่ายสูงสุด (รายการส่งเสริมการขายที่ให้บริการเป็นรายปี) ซึ่งในไตรมาสนี้ พบว่า บริษัท NT มีการเสนอขายรายการส่งเสริมการขายที่ให้สิทธิการใช้งานอินเทอร์เน็ตเคลื่อนที่แบบไม่จำกัดปริมาณเป็นจำนวนลดลง โดยมีการเสนอขายสิทธิการใช้งานในลักษณะดังกล่าวเฉพาะรายการส่งเสริมการขายที่ให้ระยะเวลาการใช้งานเป็นรายวันเท่านั้น
- ▶ ผู้ให้บริการส่วนใหญ่มีการเสนอขายเป็นรายการส่งเสริมการขายหลักแบบรายเดือน (Post-Paid) และรายการส่งเสริมการขายเสริม (On-top) ที่มีช่วงราคาและระยะเวลาการใช้งานที่หลากหลายเป็นทางเลือกให้กับผู้ใช้บริการที่ประสงค์จะใช้บริการ และมีทั้งราคาสูงสุดและต่ำสุด โดยแบรนด์ดีแทค (บริษัท TUC) ยังคงเป็นผู้ให้บริการที่มีการเสนอขายรายการส่งเสริมการขายใหม่มากที่สุด
- ▶ รายการส่งเสริมการขายที่มีการเสนอขายใหม่ พบว่า แบรนด์ดีแทค (บริษัท TUC) เป็นผู้ให้บริการที่มีการเสนอขายรายการส่งเสริมการขายใหม่มากที่สุดในไตรมาสนี้ ซึ่งมีการเสนอขายรายการส่งเสริมการขายหลักแบบรายเดือน (Post-Paid) และรายการส่งเสริมการขายเสริม (On-top) ซึ่งในไตรมาสนี้ ผู้ให้บริการโทรศัพท์เคลื่อนที่ทุกรายไม่มีการเสนอขายรายการส่งเสริมการขายใหม่ของที่มีเป็นรายการส่งเสริมการขายหลักแบบเติมเงิน (Pre-Paid) ที่มีการคิดค่าบริการเหมาจ่ายและรายการส่งเสริมการขายหลักแบบเติมเงิน (Pre-Paid) ที่คิดค่าบริการต่อหน่วย (Pay per use)
- ▶ ปริมาณการใช้งานจริงเฉลี่ยต่อ 1 ผู้ใช้บริการโทรศัพท์เคลื่อนที่ พบว่า ผู้ใช้บริการของแบรนด์ดีแทค (บริษัท TUC) มีปริมาณการใช้งานจริงเฉลี่ยสูงสุดของผู้ใช้บริการรายการส่งเสริมการขายที่ให้บริการเฉพาะเสียง และรายการส่งเสริมการขายแบบ Bundle Service ที่ให้บริการเสียงที่จำกัดสิทธิการใช้งาน และบริษัท NT เป็นผู้ให้บริการที่มีปริมาณการใช้งานเฉลี่ยต่ำสุดของรายการส่งเสริมการขาย แบบ Bundle Service ที่ให้บริการเสียง และบริการอินเทอร์เน็ตเคลื่อนที่ที่ไม่จำกัดสิทธิการใช้งาน
- ▶ ในไตรมาสที่ 2 ปี 2568 มีปริมาณการใช้งานของบริการเสียงโดยเฉลี่ยต่อเลขหมายต่อเดือน (MOU) และปริมาณการใช้งานของบริการอินเทอร์เน็ตเคลื่อนที่โดยเฉลี่ยต่อเลขหมายต่อเดือน (VOU) ที่เพิ่มสูงขึ้นอย่างมากจากไตรมาสที่ 1 ของปี 2568 คิดเป็นร้อยละ 43.97 และ 55.05 ตามลำดับ

บริการโทรศัพท์ประจำที่

Fixed Line Services

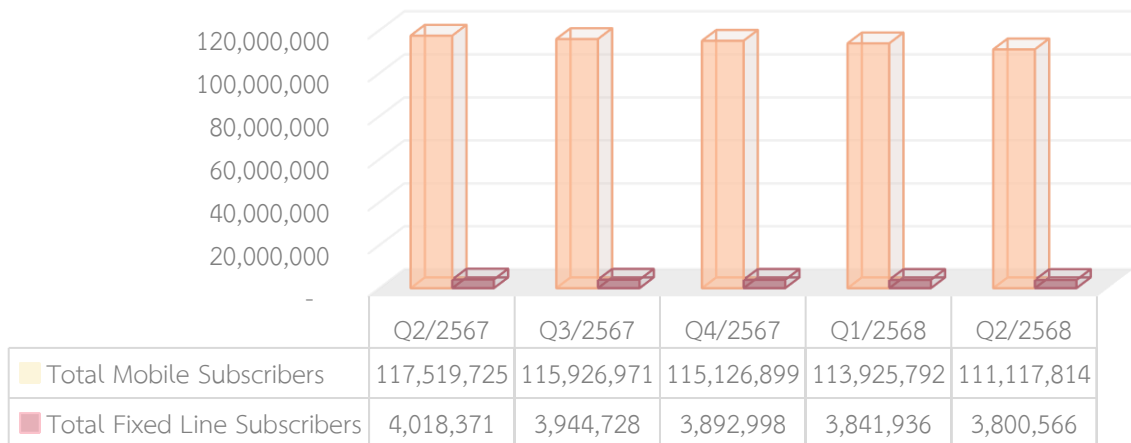
- ผู้ให้บริการโทรศัพท์ประจำที่ 46
- รายการส่งเสริมการขายของการให้บริการโทรศัพท์ประจำที่ 47

ผู้ให้บริการโทรศัพท์ประจำที่

ในปัจจุบันผู้ให้บริการโทรศัพท์ประจำที่ (โทรศัพท์พื้นฐาน) มีจำนวน 7 ราย ได้แก่ บริษัท แอมเน็กซ์ จำกัด (AMX)⁴¹ บริษัท แอดวานซ์ ไรร์เลส เน็ตเวิร์ค จำกัด (AWN) บริษัท ทริบเปิลที บรอดแบนด์ จำกัด (3BB) บริษัท โอทาโร เวิลด์ คอร์ปอเรชั่น จำกัด (OTARO : OTW) บริษัท ทู อินเทอร์เน็ต คอร์ปอเรชั่น จำกัด (TRUE) บริษัท ทู มูฟ เอช ยูนิเวอร์แซล คอมมิวนิเคชั่น จำกัด (TUC) ซึ่งให้บริการในชื่อแบรนด์ดีแทค⁴² และบริษัท โทรคมนาคมแห่งชาติ จำกัด (มหาชน) (NT) ซึ่งให้บริการสองเครือข่าย ได้แก่ เครือข่าย กสท โทรคมนาคม (CAT) และเครือข่าย ทีโอที (TOT) โดยในไตรมาสที่ 2 ปี 2568 มีจำนวนเลขหมายบริการโทรศัพท์ประจำที่ที่มีผู้ใช้งานทั้งสิ้น 3,800,566 เลขหมาย ซึ่งลดลงจากจำนวนเลขหมายบริการโทรศัพท์ประจำที่ที่มีผู้ใช้งานในไตรมาสที่ 1 ปี 2568 ร้อยละ 1.08 ซึ่งเป็นผลจากพฤติกรรมของผู้ใช้บริการที่เปลี่ยนแปลงไป ส่งผลให้ผู้ให้บริการทำการยกเลิกบริการโทรศัพท์ประจำที่ เหลือเพียงผู้ให้บริการที่ยังคงเห็นความสำคัญของการใช้บริการโทรศัพท์ประจำที่ในแง่ของการดำเนินธุรกิจ การมีโทรศัพท์สำรองไว้ในที่อยู่อาศัย หรือสำหรับรับสายใช้งานในเวลาฉุกเฉิน **ดงภาพที่ 7**

ภาพที่ 7 เปรียบเทียบจำนวนเลขหมายโทรศัพท์เคลื่อนที่ที่มีผู้ใช้งานและจำนวนเลขหมายโทรศัพท์ประจำที่ที่มีผู้ใช้งาน ตั้งแต่ไตรมาสที่ 2 ปี 2567 ถึงไตรมาสที่ 2 ปี 2568

หน่วย : เลขหมาย



ที่มา : สำนักบริหารและจัดการเลขหมายโทรคมนาคม สำนักงาน กสทช.

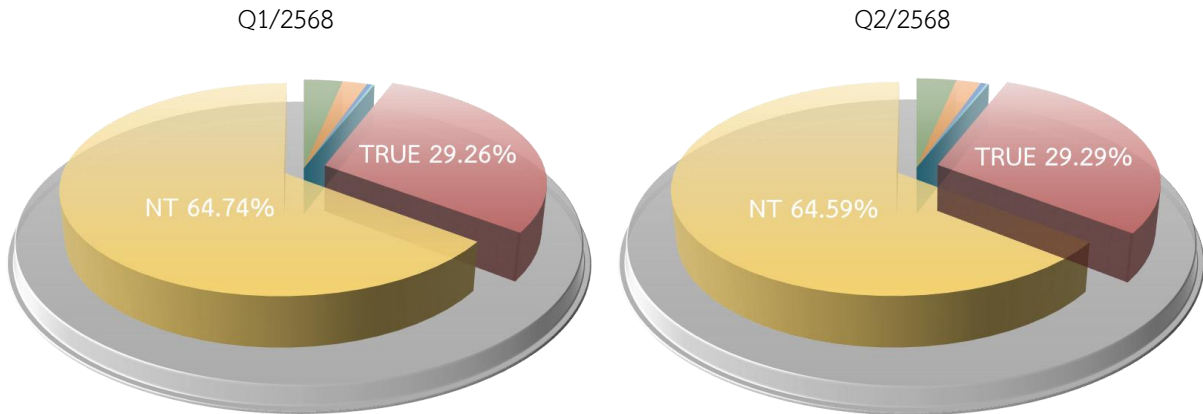
ในไตรมาสที่ 2 ปี 2568 บริษัท NT ยังคงเป็นผู้ให้บริการที่มีส่วนแบ่งตลาดมากที่สุด รองลงมาคือบริษัท TRUE โดยมีส่วนแบ่งตลาดอยู่ที่ร้อยละ 64.59 และร้อยละ 29.29 ตามลำดับ **ดงภาพที่ 8** โดยในไตรมาสนี้บริษัท NT มีส่วนแบ่งตลาดลดลงเล็กน้อยจากไตรมาสที่ 1 ปี 2568 ในขณะที่บริษัท TRUE มีส่วนแบ่งตลาดเพิ่มขึ้นเล็กน้อยจากไตรมาสที่ 1 ปี 2568

⁴¹ บริษัท แอมเน็กซ์ จำกัด (AMX) ไม่ได้นำเสนอรายงานจำนวนเลขหมายประจำที่ให้กับสำนักงาน กสทช. อย่างไรก็ตาม บริษัท AMX ยังคงมีการให้บริการโทรศัพท์ประจำที่ในปัจจุบัน

⁴² จากการรวมธุรกิจระหว่างบริษัท ทู คอร์ปอเรชั่น จำกัด (มหาชน) และบริษัท โทเทิล แอ็คเซ็ส คอมมิวนิเคชั่น จำกัด (มหาชน) โดยบริษัท TUC และบริษัท DTN ได้จดทะเบียนควบบริษัทต่อกรมพัฒนาธุรกิจการค้า เมื่อวันที่ 3 สิงหาคม 2566 เป็นบริษัท TUC แต่เนื่องจากเงื่อนไขหรือมาตรการเฉพาะ ที่กำหนดตามมติที่ประชุม กสทช. นัดพิเศษ ครั้งที่ 5/2565 เมื่อวันที่ 20 ตุลาคม 2565 กำหนดให้ “มีการคงทางเลือกของผู้บริโภค โดยกำหนดให้ ยังคงแบรนด์การให้บริการแยกจากกัน เป็นระยะเวลา 3 ปี

ภาพที่ 8 เปรียบเทียบสัดส่วนเลขหมายโทรศัพท์ประจำที่ที่มีผู้ใช้งานในไตรมาสที่ 1 ปี 2568 และไตรมาสที่ 2 ปี 2568

หน่วย : ร้อยละ




ที่มา : สำนักบริหารและจัดการเลขหมายโทรคมนาคม สำนักงาน กสทช.

รายการส่งเสริมการขายของการให้บริการโทรศัพท์ประจำที่

ในส่วนรายการส่งเสริมการขายของบริการโทรศัพท์ประจำที่นั้น บริษัท NT ยังคงเสนอขายรายการส่งเสริมการขายสำหรับบริการโทรศัพท์ประจำที่ แยกระหว่างชื่อ TOT และ CAT ทั้งนี้ ผู้ให้บริการส่วนใหญ่มีการเสนอขายบริการโทรศัพท์ประจำที่เป็นบริการเสริมร่วมกับบริการประเภทอื่น เช่น บริการอินเทอร์เน็ตความเร็วสูงประจำที่ และกล่องดูทีวี เป็นต้น อีกทั้ง ผู้ให้บริการบางรายไม่มีการเสนอขายบริการโทรศัพท์ประจำที่ในหน้าเว็บไซต์ โดยผู้ใช้บริการต้องติดต่อกับผู้ให้บริการโทรศัพท์ประจำที่เพื่อสอบถามโดยตรง

ตารางที่ 20 ตัวอย่างรายการส่งเสริมการขายของการให้บริการโทรศัพท์ประจำที่ไตรมาสที่ 2 ปี 2568

ผู้ให้บริการ	แพ็คเกจ	ค่าบริการ	ราคาติดตั้ง	หมายเหตุ
	รายการส่งเสริมการขายเริ่มต้น	มีให้เลือก 2 รูปแบบ คือ 1. ค่าบำรุงรักษา 100 บาทต่อเดือน - ค่าใช้ท้องถิ่น 3 บาทต่อครั้ง - ค่าใช้ทางไกลขึ้นอยู่กับระยะทางและเวลา 1 – 9 บาทต่อนาที - โทรเข้าเบอร์มือถือ ขึ้นอยู่กับเขตรหัส 3 - 6 บาทต่อนาที 2. ค่าบำรุงรักษา 200 บาทต่อเดือน - ค่าใช้ท้องถิ่น 3 บาทต่อครั้ง - ค่าใช้ทางไกล 2 บาทต่อนาที - โทรเข้าเบอร์มือถือ 2 บาทต่อนาที	ค่าติดตั้ง/ค่าขอใช้บริการ 3,350 บาท/เลขหมาย ทั้งนี้ อาจขึ้นอยู่กับรายการส่งเสริมการขายในขณะนั้น	* มีการเสนอขายในหน้าเว็บไซต์

บริการโทรศัพท์ประจำที่ (Fixed Line Services)

ผู้ให้บริการ	แพ็คเกจ	ค่าบริการ	ราคาติดตั้ง	หมายเหตุ
	รายการส่งเสริมการขายเสริม Y-tel 1234 (โทรศัพท์ทางไกลราคาประหยัด)	มีอัตราค่าบริการดังนี้ - โทรในวันธรรมดา ขึ้นอยู่กับวันเวลาและระยะทาง 0.75 – 8.00 บาทต่อนาที - โทรในวันหยุดราชการ และ/หรือวันหยุดนักขัตฤกษ์ 0.75 - 8 บาทต่อนาที		
	One-Connect	มีอัตราค่าบริการดังนี้ - โทรในเครือข่าย 1 บาทต่อนาที - โทรข้ามเครือข่ายไปยัง Fixed และ Mobile 2 บาทต่อนาที - โทรในพื้นที่จังหวัดเดียวกัน ครั้งละ 3 บาท	ฟรีค่าติดตั้ง	* จำเป็นต้องติดตั้งอินเทอร์เน็ตความเร็วสูงประจำที่ก่อน จึงจะสามารถใช้บริการได้ * มีการเสนอขายในหน้าเว็บไซต์
	AIS Fixed Line	100 บาทต่อเดือน โดยมีอัตราค่าบริการดังนี้ - ฟรี ในเครือข่าย - โทรเข้าเบอร์มือถือในเครือข่าย 50 สตางค์ต่อนาที - โทรเข้าเบอร์มือถือนอกเครือข่าย 2 บาทต่อนาที	ฟรีค่าติดตั้ง	* จำเป็นต้องติดตั้งอินเทอร์เน็ตความเร็วสูงประจำที่ก่อน จึงจะสามารถใช้บริการได้ * ไม่มีการเสนอขายในหน้าเว็บไซต์
	โทรศัพท์บ้าน 3BB	49 บาทต่อเดือน โดยมีอัตราค่าบริการดังนี้ - ฟรี ในเครือข่าย - นอกเครือข่ายโทรในจังหวัด 1.5 บาทต่อครั้ง - นอกเครือข่ายโทรข้ามจังหวัด 0.5 บาทต่อนาที - โทรเข้าเบอร์มือถือ 0.5 บาทต่อนาที	ฟรีค่าติดตั้งและอุปกรณ์ในกรณีที่ใช้บริการอินเทอร์เน็ตความเร็วสูงประจำที่	* จำเป็นต้องติดตั้งอินเทอร์เน็ตความเร็วสูงประจำที่ก่อน จึงจะสามารถใช้บริการได้ * มีการเสนอขายในหน้าเว็บไซต์
	1 concurrent 1 number	600 บาทต่อปี โดยมีอัตราค่าบริการดังนี้ - โทรท้องถิ่น 02 ทุกเครือข่ายครั้งละ 1 บาท - ฟรี โทรท้องถิ่น 02 ในเครือข่าย - โทร Fix Line ต่างจังหวัด นาทีละ 0.25 บาท	ค่าติดตั้งขึ้นอยู่กับสถานที่ของผู้ใช้บริการ	* มีการเสนอขายในหน้าเว็บไซต์

บริการโทรศัพท์ประจำที่ (Fixed Line Services)

ผู้ให้บริการ	แพ็คเกจ	ค่าบริการ	ราคาค่าติดตั้ง	หมายเหตุ
true	Business Voice	แบ่งเป็น 4 โปรโมชันตามราคา ดังนี้ 1. 100 บาท - โทรฟรีในเครือข่ายโทรศัพท์บ้าน - โทรนอกเครือข่าย 100 บาท - โทรฟรี 5 เลขหมายโทรศัพท์มือถือ ในเครือข่าย - โทรเบอร์บ้านในจังหวัดเดียวกัน ครั้งละ 3 บาท - โทรเบอร์บ้านต่างจังหวัด และโทรหาโทรศัพท์มือถือ ทุกเครือข่ายนาทีละ 2 บาท 2. 200 บาท - รายละเอียดอัตราค่าบริการ เหมือนกับโปรโมชัน 100 บาท ต่างที่โทรนอกเครือข่าย ได้ 300 บาท 3. 300 บาท - รายละเอียดอัตราค่าบริการ เหมือนกับโปรโมชัน 100 บาท ต่างที่โทรนอกเครือข่าย ได้ 500 บาท 3. 499 บาท - รายละเอียดอัตราค่าบริการ เหมือนกับโปรโมชัน 100 บาท ต่างที่โทรนอกเครือข่าย ได้ 800 บาท	ค่าติดตั้ง 3,350 บาท ต่อเลขหมาย หรือฟรี ค่าติดตั้ง เมื่อผู้ใช้บริการสมัคร และติดตั้งพร้อมกับ บริการอินเทอร์เน็ต ตามรายการส่งเสริม การขายที่กำหนด	* มีการเสนอขายใน หน้าเว็บไซต์ * ให้บริการเฉพาะ ลูกค้าที่จดทะเบียน นิติบุคคล

ที่มา : เว็บไซต์ผู้ให้บริการโทรศัพท์ประจำที่ และการสอบถามข้อมูลจากผู้ให้บริการโทรศัพท์ประจำที่

NOTES:

ในไตรมาสที่ 2 ปี 2568 แนวโน้มผู้ใช้งานโทรศัพท์ประจำที่ลดลงอย่างต่อเนื่อง และในส่วน
 รายการส่งเสริมการขาย ผู้ให้บริการส่วนใหญ่มีการเสนอขายบริการโทรศัพท์ประจำที่พ่วงกับบริการ
 อินเทอร์เน็ตความเร็วสูงประจำที่ ทั้งนี้ ผู้ให้บริการส่วนใหญ่ไม่ได้เปลี่ยนแปลงอัตราค่าบริการโทรศัพท์
 ประจำที่จากไตรมาสก่อนหน้า

บริการโทรศัพท์ระหว่างประเทศ

International Telephone Services

- บริการโทรศัพท์ระหว่างประเทศ 51
- บริการ SMS และ MMS ระหว่างประเทศ 58

บริการโทรศัพท์ระหว่างประเทศ (International Telephone Services)

บริการโทรศัพท์ระหว่างประเทศ หมายถึงบริการโทรศัพท์จากประเทศไทยไปยังประเทศปลายทาง โดยการกดรหัสนำหน้าและตามด้วยรหัสประเทศและเลขหมายปลายทาง ซึ่งสามารถใช้งานได้จากทั้งโทรศัพท์ประจำที่และโทรศัพท์เคลื่อนที่ โดยสามารถแบ่งเป็น 2 รูปแบบบริการ ได้แก่ **1. บริการโทรศัพท์ระหว่างประเทศ** โดยบริการดังกล่าวสามารถแบ่งการคิดค่าบริการได้ 3 รูปแบบ ได้แก่ (1) บริการโทรศัพท์ระหว่างประเทศแบบคิดตามปริมาณการใช้งาน (2) บริการโทรศัพท์ระหว่างประเทศที่คิดค่าบริการรายสัปดาห์และรายเดือน สำหรับอัตราค่าบริการต่อหน่วยที่ถูกลง (3) บริการโทรศัพท์ระหว่างประเทศแบบเหมาจ่าย และ **2. บริการ SMS และ MMS ระหว่างประเทศ** โดยเนื้อหาต่อไปนี้จะนำเสนออัตราค่าบริการทั้งสองรูปแบบบริการสำหรับไตรมาสที่ 2 ปี 2568

1. บริการโทรศัพท์ระหว่างประเทศ

1.1 บริการโทรศัพท์ระหว่างประเทศแบบคิดตามปริมาณการใช้งาน

ปัจจุบันผู้ให้บริการโทรศัพท์พื้นฐานและโทรศัพท์เคลื่อนที่มีบทบาทเป็นผู้ให้บริการโทรศัพท์ระหว่างประเทศด้วย ทั้งนี้ เทคโนโลยีและรูปแบบการให้บริการโทรศัพท์ระหว่างประเทศมี 2 ลักษณะ ได้แก่ 1) ระบบต่อตรง (International Direct Dialing : IDD) โดยผู้ใช้บริการสามารถเลือกโทรออกได้จากโทรศัพท์เคลื่อนที่โดยตรงโดยกดเลขหมายหรือกด + นำหน้าเพื่อโทรออกเช่นเดียวกับการโทรออกจากโทรศัพท์พื้นฐานโดยไม่ต้องผ่านพนักงานต่อสาย และ 2) ระบบต่อตรงราคาประหยัดผ่านแอปพลิเคชัน โดยผู้ใช้บริการสามารถโทรออกไปต่างประเทศโดยเป็นการใช้งานผ่านแอปพลิเคชัน

ตารางที่ 21 ผู้ให้บริการโทรศัพท์ระหว่างประเทศ ประจำไตรมาสที่ 2 ปี 2568

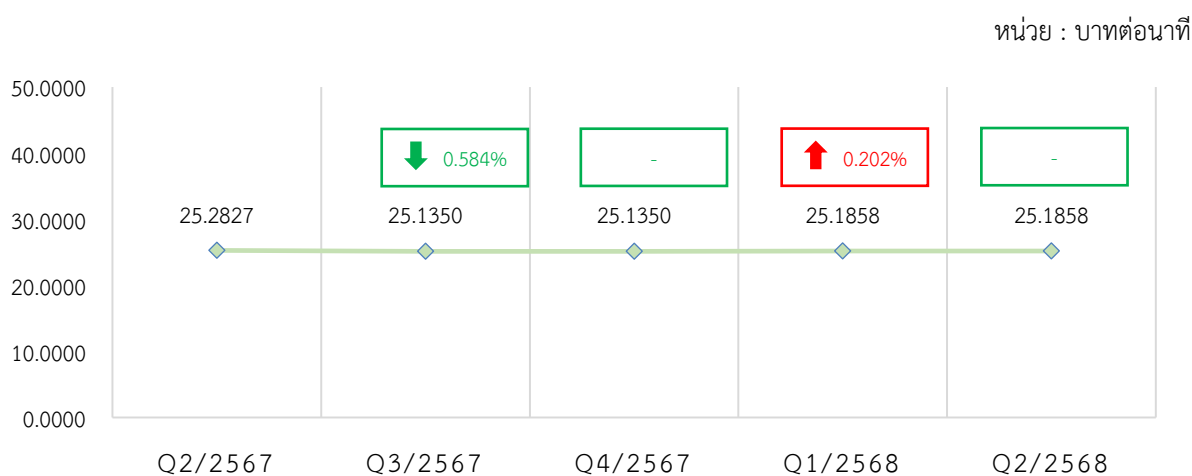
ลำดับ	ผู้ให้บริการ	ช่องทางการใช้งาน	
		IDD	IDD ผ่านแอปพลิเคชัน
1.	บริษัท โทรคมนาคมแห่งชาติ จำกัด (มหาชน) (NT)	001, 009, 009 for NT Mobile	Link
2.	บริษัท แอดวานซ์ ไวร์เลส เน็ทเวอร์ค จำกัด (AWN)	+, 003	
3.	บริษัท เอไอเอ็น โกลบอลคอม จำกัด (AIN)	005, 00500	
4.	บริษัท ทรู มูฟ เอช ยูนิเวอร์แซล คอมมิวนิเคชั่น จำกัด (TUC)	แบรนด์ทรู มูฟ เอช	+, 006, 00600
		แบรนด์ดีแทค	+, 004, 00400

ที่มา : สำนักค่าธรรมเนียมและอัตราค่าบริการในกิจการโทรคมนาคม สำนักงาน กสทช.

บริการโทรศัพท์ระหว่างประเทศ (International Telephone Services)

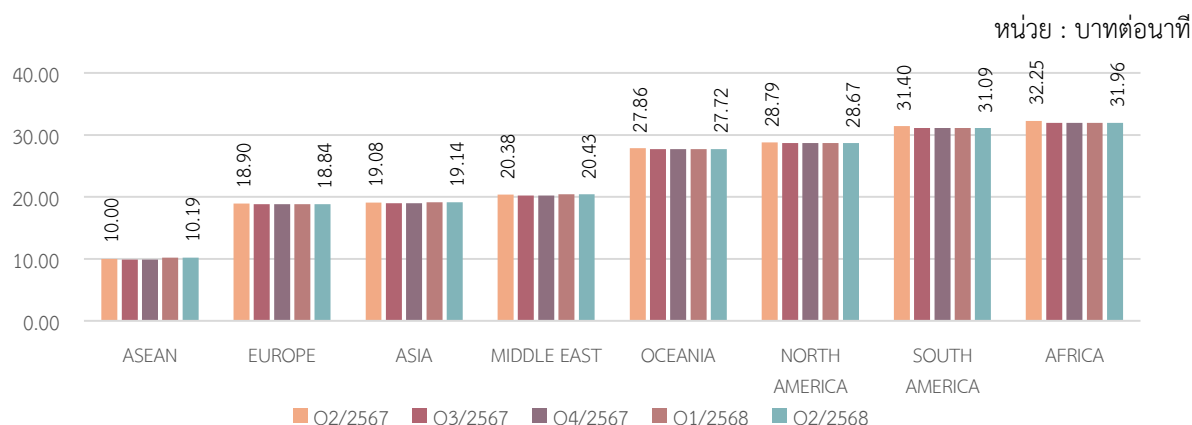
ในไตรมาสที่ 2 ปี 2568 ตลาดบริการโทรศัพท์ระหว่างประเทศแบบคิดตามปริมาณการใช้งาน มีผู้ให้บริการรวมทั้งสิ้น 4 ราย ได้แก่ บริษัท NT บริษัท AWN บริษัท AIN บริษัท TUC ซึ่งให้บริการในชื่อ แบรินด์ทรู มูฟ เอช และแบรินด์ดีแทค⁴³ โดยผู้ให้บริการโทรศัพท์ระหว่างประเทศแบบคิดตามปริมาณการใช้งาน เปิดให้บริการโทรศัพท์ระหว่างประเทศผ่านการกดเลขหมายนำหน้าเพื่อโทรออกต่างประเทศในระบบ IDD จำนวน 9 เลขหมาย และให้บริการโทรศัพท์ระหว่างประเทศผ่านการกด + นำหน้า จำนวน 2 บริษัท ได้แก่ บริษัท AWN และ บริษัท TUC (แบรินด์ทรู มูฟ เอช และแบรินด์ดีแทค) อีกทั้ง บริษัท NT นำเสนอบริการ โทรศัพท์ผ่านโครงข่ายอินเทอร์เน็ตหรือ VoIP เพื่อการโทรออกไปต่างประเทศ ภายใต้ชื่อบริการ Link โดยผู้ใช้บริการสามารถโทรออกผ่านแอปพลิเคชันบนโทรศัพท์เคลื่อนที่ ดังแสดงในตารางที่ 21

ภาพที่ 9 อัตราค่าบริการเฉลี่ยของบริการโทรศัพท์ระหว่างประเทศแบบคิดตามปริมาณการใช้งาน ระหว่างไตรมาสที่ 2 ปี 2567 - ไตรมาสที่ 2 ปี 2568



ที่มา : สำนักค่าธรรมเนียบและอัตราค่าบริการในกิจการโทรคมนาคม สำนักงาน กสทช.

ภาพที่ 10 อัตราค่าบริการโทรศัพท์ระหว่างประเทศแบบคิดตามปริมาณการใช้งานเฉลี่ยในแต่ละภูมิภาค ไตรมาสที่ 2 ปี 2567 - ไตรมาสที่ 2 ปี 2568



ที่มา : สำนักค่าธรรมเนียบและอัตราค่าบริการในกิจการโทรคมนาคม สำนักงาน กสทช.

⁴³ ปัจจุบันบริษัท โทเทิล แอ็คเซ็ส คอมมูนิเคชั่น จำกัด (มหาชน) หรือ ดีแทค (DTAC) / บริษัท DTN คือ บริษัท ทรู คอร์ปอเรชั่น จำกัด (มหาชน) (TRUE) / บริษัท ทรู มูฟ เอช ยูนิเวอร์แซล คอมมิวนิเคชั่น จำกัด (บริษัท TUC) ซึ่งเกิดจากการรวมธุรกิจระหว่างบริษัท DTN และบริษัท TUC มีผลตั้งแต่วันที่ 3 สิงหาคม 2566

บริการโทรศัพท์ระหว่างประเทศ (International Telephone Services)

ตารางที่ 22 อัตราค่าบริการของผู้ให้บริการโทรศัพท์ระหว่างประเทศแบบคิดตามปริมาณการใช้งาน จำแนกตามภูมิภาค ในไตรมาสที่ 2 ปี 2568

หน่วย : บาทต่อนาที

บริษัท	ช่องทาง (จำนวนพื้นที่)	ASEAN	EUROPE	ASIA	MIDDLE EAST	OCEANIA	NORTH AMERICA	SOUTH AMERICA	AFRICA	AVERAGE	
TUC	แบรนด์ทรู มูฟ เอช	+ (229)	6.83	17.26	17.18	18.40	24.91	25.93	27.07	28.93	22.61
		006 (229)	6.72	17.26	17.18	18.40	24.91	25.93	27.07	28.51	22.52
		00600 (228)	4.78	8.94	10.50	9.53	18.73	14.82	12.86	16.00	12.88
	แบรนด์ ดีแทค	+ (232)	23.67	29.98	32.35	35.33	38.50	40.62	45.00	45.00	37.55
		004 (232)	7.06	19.06	23.28	19.60	37.67	40.01	45.00	45.00	32.38
		00400 (232)	5.72	18.87	21.53	17.00	37.63	39.90	45.00	43.07	31.47
AWN	+ (232)	22.22	24.11	24.30	26.67	27.04	28.92	32.00	32.00	27.76	
	003 (232)	6.94	16.70	16.63	18.07	24.68	25.35	27.07	28.75	22.30	
AIN	005 (232)	22.22	24.11	24.30	26.67	27.04	28.92	32.00	32.00	27.76	
	00500 (232)	7.22	16.70	16.65	18.07	24.68	25.38	27.07	28.75	22.32	
NT	001 (231)	17.11	23.87	22.90	25.93	28.46	29.51	33.14	33.40	28.00	
	009 (231)	4.83	16.57	15.80	17.93	24.58	25.28	28.14	28.75	22.15	
	009 for NT Mobile (231)	3.83	16.16	13.00	17.93	24.50	25.26	27.07	28.72	21.68	
	LINK (231)	3.56	13.98	12.33	16.50	24.02	25.05	26.79	28.58	20.89	
AVERAGE		10.19	18.84	19.14	20.43	27.72	28.67	31.09	31.96	25.1858	

- หมายเหตุ : 1. อัตราค่าบริการเฉลี่ยในแต่ละภูมิภาค จะใช้วิธีการคำนวณโดยนำอัตราค่าบริการต่ำที่สุดของแต่ละช่องทางในแต่ละพื้นที่ มาถ่วงน้ำหนักกับจำนวนพื้นที่ที่ช่องทางนั้นๆ ให้บริการ
2. อัตราค่าบริการเฉลี่ยในแต่ละช่องทาง จะใช้วิธีการคำนวณโดยนำอัตราค่าบริการต่ำที่สุดของแต่ละพื้นที่ในแต่ละภูมิภาค มาถ่วงน้ำหนักกับจำนวนพื้นที่ที่ช่องทางนั้นๆ ให้บริการ
3. ตัวอักษร**สีดํา**หมายถึงอัตราค่าบริการดังกล่าวไม่เปลี่ยนแปลงเมื่อเปรียบเทียบกับไตรมาสก่อนหน้า
4. ตัวอักษร**สีแดง**หมายถึงอัตราค่าบริการดังกล่าวเพิ่มขึ้นเมื่อเปรียบเทียบกับไตรมาสก่อนหน้า
5. ตัวอักษร**สีเขียว**หมายถึงอัตราค่าบริการดังกล่าวลดลงเมื่อเปรียบเทียบกับไตรมาสก่อนหน้า
6. กรอบ**สีเขียว**หมายถึงอัตราค่าบริการดังกล่าวมีอัตราที่ต่ำที่สุดในภูมิภาคนั้นๆ เมื่อเปรียบเทียบกับช่องทางทั้งหมด

ที่มา : สำนักค่าธรรมเนียมและอัตราค่าบริการในกิจการโทรคมนาคม สำนักงาน กสทช.

ภาพที่ 9 ภาพที่ 10 และจากตารางที่ 22 แสดงอัตราค่าบริการโทรศัพท์ระหว่างประเทศแบบคิดตามปริมาณการใช้งาน ในไตรมาสที่ 2 ปี 2567 ถึงไตรมาสที่ 2 ปี 2568 เมื่อพิจารณาอัตราค่าบริการโทรศัพท์ระหว่างประเทศโดยเฉลี่ยรวมทุกภูมิภาคในไตรมาสที่ 2 ปี 2568 พบว่ามีอัตราเฉลี่ยอยู่ที่**นาทีละ 25.1858 บาท** ซึ่งไม่เปลี่ยนแปลงจากไตรมาสก่อนหน้า โดยในไตรมาสนี้ แบรินด์ทรู มูฟ เอช (บริษัท TUC, ทรู มูฟ เอช 00600) ยังคงเป็นผู้ให้บริการโทรศัพท์ระหว่างประเทศแบบคิดตามปริมาณการใช้งานที่มีการคิดอัตราค่าบริการต่ำที่สุดโดยมีค่าบริการเฉลี่ยอยู่ที่นาทีละ 12.88 บาท ซึ่งมีอัตราค่าบริการต่ำกว่าค่าเฉลี่ยโดยรวมร้อยละ 48.85 และผู้ให้บริการโทรศัพท์ระหว่างประเทศแบบคิดตามปริมาณการใช้งานที่มีการคิดอัตราค่าบริการสูงที่สุด คือ แบรินด์ดีแทค (บริษัท TUC, ดีแทค +) โดยมีค่าบริการเฉลี่ยอยู่ที่นาทีละ 37.55 บาท ซึ่งมีอัตราค่าบริการสูงกว่าค่าเฉลี่ยโดยรวมร้อยละ 49.10

บริการโทรศัพท์ระหว่างประเทศ (International Telephone Services)

ทั้งนี้ ในปัจจุบันผู้ใช้บริการมีทางเลือกในการใช้งานบริการอื่นๆ เช่น บริการ Wi-Fi Calling หรือบริการ Over the top (OTT) ผ่านแอปพลิเคชันต่างๆ เพื่อโทรศัพท์ระหว่างประเทศโดยมีการคิดค่าบริการแบบเหมาจ่าย เช่น Viber ที่มีการคิดค่าบริการ 219.36 บาทต่อเดือน⁴⁴ โดยมีปริมาณการโทรแบบไม่จำกัดจำนวนและให้บริการพื้นที่ปลายทาง 57 พื้นที่ ซึ่งผู้ใช้บริการเพียงติดตั้งแอปพลิเคชันดังกล่าวเฉพาะต้นทางก็สามารถใช้งานโทรไปยังเลขหมายปลายทางได้เช่นเดียวกันกับการกดเลขหมายนำและใช้บริการแบบโทรศัพท์ระหว่างประเทศ ซึ่งอัตราค่าบริการต่อหน่วยจะมีราคาต่ำกว่าบริการโทรศัพท์ระหว่างประเทศระบบต่อตรงอย่างมากเนื่องจากการให้ปริมาณการโทรแบบไม่จำกัด ดังแสดงในตารางที่ 23 แต่อย่างไรก็ตามแอปพลิเคชัน OTT ยังมีการให้บริการที่คล้ายคลึงกับบริการโทรศัพท์ระหว่างประเทศ โดยที่ไม่มีค่าใช้จ่ายในการใช้บริการ ผู้ใช้บริการเพียงเชื่อมต่อกับอินเทอร์เน็ตและติดตั้งแอปพลิเคชันดังกล่าวทั้งต้นทางและปลายทางก็สามารถใช้งานการโทรผ่านแอปพลิเคชันดังกล่าวเพื่อใช้โทรศัพท์ระหว่างประเทศได้ เช่น WhatsApp, Line, Messenger และอื่นๆ

ตารางที่ 23 อัตราค่าบริการแอปพลิเคชัน OTT

แอปพลิเคชัน	อัตราค่าบริการสำหรับการโทรออก (บาท/เดือน)	อัตราค่าบริการสำหรับการซื้อเลขหมายเพื่อการรับสาย (บาท/เดือน)	สิทธิการใช้งานการโทรออก
Viber (WORLD Subscription)	219.36 (5.99 Usd/เดือน) (57 พื้นที่)	ไม่สามารถรับสายได้	ไม่จำกัด

หมายเหตุ : * สำหรับการซื้อเลขหมายประจำเพื่อการรับสายมิให้บริการเลขหมายสำหรับ 25 ประเทศ โดยการสมัครและใช้งานไม่จำเป็นต้องอาศัยอยู่ในประเทศที่ขอเลขหมาย ทั้งนี้ ในบางประเทศต้องทำการยืนยันตัวตนก่อนการให้บริการ

ที่มา : สำนักค่าธรรมเนียมและอัตราค่าบริการในกิจการโทรคมนาคม สำนักงาน กสทช.

สำหรับตลาดบริการโทรศัพท์ระหว่างประเทศแบบคิดตามปริมาณการใช้งาน ผู้ให้บริการมีการคิดอัตราค่าบริการโทรศัพท์ระหว่างประเทศที่แตกต่างกันโดยจำแนกได้ทั้งหมด 4 ประเภทการให้บริการดังแสดงในตารางที่ 24

ตารางที่ 24 วิธีการคิดอัตราค่าบริการของผู้ให้บริการโทรศัพท์ระหว่างประเทศแบบคิดตามปริมาณการใช้งาน

วิธีการคิดอัตราค่าบริการโทรศัพท์ระหว่างประเทศแบบคิดตามปริมาณการใช้งาน	ผู้ให้บริการโทรศัพท์ระหว่างประเทศ
1) การคิดอัตราค่าบริการจำแนกตามการโทรไปยังโครงข่ายโทรศัพท์พื้นฐานและโครงข่ายโทรศัพท์เคลื่อนที่ โดยที่การโทรไปยังโครงข่ายโทรศัพท์พื้นฐานและโทรศัพท์เคลื่อนที่จะมีอัตราค่าบริการเท่ากันสำหรับประเทศส่วนใหญ่ อย่างไรก็ตาม ในบางประเทศ การคิดค่าโทรไปยังโครงข่ายโทรศัพท์พื้นฐานจะมีค่าโทรสูงกว่าการโทรไปยังโครงข่ายโทรศัพท์เคลื่อนที่	ดีแทค (+), ดีแทค (004), ดีแทค (00400), NT (009), NT (009 for NT Mobile), NT (Link), ทรู มูฟ เอช (+), ทรู มูฟ เอช (006), ทรู มูฟ เอช (00600),
2) การคิดค่าบริการจำแนกตามช่วงเวลาที่มีการใช้งานมาก (Peak Time) และใช้น้อย (Off-Peak Time)	AWN (+), AIN (005)

⁴⁴ <https://account.viber.com/en/call-world>

บริการโทรศัพท์ระหว่างประเทศ (International Telephone Services)

วิธีการคิดอัตราค่าบริการโทรศัพท์ระหว่างประเทศ แบบคิดตามปริมาณการใช้งาน	ผู้ให้บริการโทรศัพท์ระหว่างประเทศ
3) การคิดอัตราค่าบริการจำแนกตามค่าบริการราคาประหยัด (Economy Rate) และอัตราค่าบริการที่สะท้อนคุณภาพบริการ (Standard Rate)	AWN (003), AIN (00500)
4) ใช้อัตราค่าบริการอัตราเดียวกันสำหรับการโทรไปยังหมายเลขปลายทาง โทรศัพท์พื้นฐานหรือโทรศัพท์เคลื่อนที่	NT (001)

ที่มา : สำนักค่าธรรมเนียมและอัตราค่าบริการในกิจการโทรคมนาคม สำนักงาน กสทช.

1.2 บริการโทรศัพท์ระหว่างประเทศที่คิดค่าบริการรายสัปดาห์ และรายเดือน สำหรับอัตราค่าบริการต่อหน่วยที่ถูกลง

ในไตรมาสที่ 2 ปี 2568 ตลาดบริการโทรศัพท์ระหว่างประเทศที่คิดค่าบริการรายสัปดาห์ และรายเดือน สำหรับอัตราค่าบริการต่อหน่วยที่ถูกลง มีผู้ให้บริการจำนวน 1 ราย ได้แก่ บริษัท TUC ซึ่งให้บริการในชื่อแบรนด์ทรู มูฟ เอช (บริษัท TUC, ทรู มูฟ เอช 006) และแบรนด์ดีแทค (บริษัท TUC, ดีแทค 004 และ 00400) โดยทั้งสองแบรนด์มีการรายงานรายการส่งเสริมการขายทั้งสิ้น 1 รายการ และ 4 รายการ ตามลำดับ ซึ่งไม่มีการเปลี่ยนแปลงจากไตรมาสก่อนหน้า โดยทั้งสองแบรนด์นำเสนอขายรายการส่งเสริมการขายในรูปแบบเก็บค่าบริการแบบกำหนดระยะเวลาการใช้งาน โดยสามารถแบ่งเป็นราย 5 วัน รายสัปดาห์ (7 วัน) และรายเดือน (30 วัน) มีอัตราค่าบริการอยู่ระหว่าง 14 – 45.79 บาท เพื่อให้ผู้ใช้บริการได้ใช้บริการโทรศัพท์ระหว่างประเทศในอัตราค่าบริการที่ถูกกว่าเดิม โดยในปัจจุบันสามารถใช้โทรไปยังประเทศปลายทางจำนวนทั้งหมด 8 พื้นที่ ดังแสดงในตารางที่ 25

ตารางที่ 25 ผู้ให้บริการและรายการส่งเสริมการขายของบริการโทรศัพท์ระหว่างประเทศที่คิดค่าบริการรายสัปดาห์ และรายเดือน สำหรับอัตราค่าบริการต่อหน่วยที่ถูกลงในไตรมาสที่ 2 ปี 2568

ผู้ให้บริการ	ชื่อรายการส่งเสริมการขาย	ระยะเวลาการใช้งาน	อัตราค่าบริการ ไม่รวม vat	เงื่อนไขการให้บริการ
บริษัท ทรู มูฟ เอช ยูนิเวอร์แซล คอมมิวนิเคชั่น จำกัด (TUC)	ทรู มูฟ เอช 006 Call to USA Canada China Hong Kong Singapore Malaysia 2 Baht/min 30 Days via 006	30 วัน	19 บาท	คิดค่าบริการ 2 บาทต่อนาที
	ดีแทค 00400 แพ็คเกจรายสัปดาห์ (ประเทศเมียนมา)	7 วัน	14 บาท	คิดค่าบริการนาทีละ 1.50 บาท โดยมีการเก็บค่าบริการรายสัปดาห์ที่ 14 บาท/สัปดาห์
	ดีแทค 00400 แพ็คเกจรายเดือน (ประเทศเมียนมา)	30 วัน	29 บาท	คิดค่าบริการนาทีละ 1.50 บาท โดยมีการเก็บค่าบริการรายเดือนที่ 29 บาท/เดือน
	ดีแทค 004 / 00400 ซิมดีแทคเติมเงิน กัมพูชา	5 วัน	45.79 บาท	โทรไปยังประเทศกัมพูชาผ่าน 004 / 00400 นาทีละ 3 บาท โทรครบ 5 นาที ฟรี 5 นาที
ดีแทค 004 / 00400 ซิมดีแทคเติมเงิน เมียนมา	5 วัน	45.79 บาท	โทรไปยังประเทศเมียนมาผ่าน 004 / 00400 นาทีละ 5 บาท โทรครบ 5 นาที ฟรี 5 นาที	

ที่มา : สำนักค่าธรรมเนียมและอัตราค่าบริการในกิจการโทรคมนาคม สำนักงาน กสทช.

1.3 บริการโทรศัพท์ระหว่างประเทศแบบเหมาจ่าย

ในไตรมาสที่ 2 ปี 2568 บริษัท AWN (AWN +, 003) ให้บริการโทรศัพท์ระหว่างประเทศในรูปแบบเหมาจ่ายจำนวน 8 รายการ ซึ่งไม่มีการเปลี่ยนแปลงจากไตรมาสก่อนหน้า โดยมีอัตราค่าบริการระหว่าง 99 – 799 บาทต่อ 30 วัน โดยให้สิทธิในการโทรระหว่าง 40 – 60 นาที ซึ่งมีอัตราค่าบริการเฉลี่ยอยู่ที่ 5.81 บาทต่อนาที และมีพื้นที่ครอบคลุมในการให้บริการ 22 พื้นที่จากพื้นที่ให้บริการโทรศัพท์ระหว่างประเทศทั้งหมด 232 พื้นที่ หรือคิดเป็นร้อยละ 9.48 โดยครอบคลุม 5 ภูมิภาคจากทั้งหมด 8 ภูมิภาค ซึ่งในรายการส่งเสริมการขายดังกล่าวจะไม่ครอบคลุม 3 ภูมิภาค ได้แก่ ภูมิภาค MIDDLE EAST ทวีป AFRICA และทวีป SOUTH AMERICA โดยรายการส่งเสริมการขายที่มีอัตราค่าเฉลี่ยต่อนาทีต่ำที่สุดอยู่ที่ 1.65 บาทต่อนาที (รายการส่งเสริมการขาย 003 prefix international call 99B. 60min 30days) โดยให้บริการครอบคลุม 6 พื้นที่ ได้แก่ สาธารณรัฐประชาชนจีน เขตบริหารพิเศษฮ่องกงแห่งสาธารณรัฐประชาชนจีน สาธารณรัฐอินเดีย สหพันธรัฐมาเลเซีย สาธารณรัฐสิงคโปร์ และสาธารณรัฐเกาหลีตั้งแสดงใน **ตารางที่ 29**

ตารางที่ 29 ผู้ให้บริการและรายการส่งเสริมการขายของบริการโทรศัพท์ระหว่างประเทศแบบเหมาจ่าย ในไตรมาสที่ 2 ปี 2568

ผู้ให้บริการ	ชื่อรายการส่งเสริมการขาย	ระยะเวลาการใช้งาน	อัตราค่าบริการ ไม่รวม vat	สิทธิการโทร	พื้นที่ให้บริการ
AWN	003 prefix international call 99B. 60min 30days	30 วัน	99 บาท	60 นาที	China, Hong Kong, India, Malaysia, Singapore และ South Korea
	003 prefix international call 119B. 40min 30days	30 วัน	119 บาท	40 นาที	Cambodia, Laos, Myanmar และ Vietnam
	003 prefix international call 129B. 60min 30days	30 วัน	129 บาท	60 นาที	Canada และ USA
	003 prefix international call 159B. 40min 30days	30 วัน	159 บาท	40 นาที	France, Germany, Japan และ United Kingdom
	+ prefix international call 199B. 40min 30days	30 วัน	199 บาท	40 นาที	Canada, China, Hong Kong, Malaysia, Singapore, South Korea และ USA
	+ prefix international call 299B. 40min 30days	30 วัน	299 บาท	40 นาที	Cambodia, Laos, Myanmar และ Vietnam
	+ prefix international call 399B. 40min 30days	30 วัน	399 บาท	40 นาที	Australia, Denmark, France, Germany, India, Italy, Spain, Sweden และ United Kingdom
	+ prefix international call 799B. 60min 30days	30 วัน	799 บาท	60 นาที	Japan และ UAE

ที่มา : สำนักค่าธรรมเนียมและอัตราค่าบริการในกิจการโทรคมนาคม สำนักงาน กสทช.

ทั้งนี้ จากการติดตามบริการโทรศัพท์ระหว่างประเทศแบบเหมาจ่ายของแอปพลิเคชัน Viber พบว่าอัตราค่าบริการเฉลี่ยของแอปพลิเคชันดังกล่าวในส่วนใหญ่มีอัตราค่าบริการที่ต่ำกว่าบริการโทรศัพท์ระหว่างประเทศแบบเหมาจ่ายของบริษัท AWN ซึ่งจากการเปรียบเทียบอัตราค่าบริการทั้งหมด 22 พื้นที่ที่บริษัท AWN มีการให้บริการ มีจำนวนทั้งหมด 3 พื้นที่ที่บริษัท AWN มีอัตราค่าบริการที่ต่ำกว่า ได้แก่ สาธารณรัฐประชาธิปไตยประชาชนลาว สาธารณรัฐแห่งสหภาพเมียนมา และสาธารณรัฐประชาชนจีน แต่อย่างไรก็ตามอัตราค่าบริการเฉลี่ยของแอปพลิเคชัน Viber คำนวณมาจากอัตราค่าบริการเฉลี่ยที่มีค่าบริการ

บริการโทรศัพท์ระหว่างประเทศ (International Telephone Services)

ที่ต่ำที่สุดของรายการส่งเสริมการขายแบบเหมาจ่าย ดังแสดงในตารางที่ 30 จึงสามารถสรุปได้ว่าผู้ให้บริการจากประเทศไทยยังคงสามารถแข่งขันในตลาดนี้กับผู้ให้บริการจากต่างประเทศได้ซึ่งนอกเหนือจากเรื่องของอัตราค่าบริการแล้วในเรื่องของคุณภาพสัญญาณที่ทางบริษัท AWN มีคุณภาพสัญญาณที่มีความเสถียรมากกว่าเนื่องจากแอปพลิเคชัน Viber ต้องใช้สัญญาณอินเทอร์เน็ตในการเชื่อมต่อ อีกทั้งในเรื่องของความสะดวกในการใช้งานที่บริษัท AWN เพียงสมัครรายการส่งเสริมการขายและกดเลขหมายนำเพื่อโทรไปยังประเทศปลายทาง แต่ทางแอปพลิเคชัน Viber ต้องลงแอปพลิเคชันก่อนถึงจะสามารถใช้งานได้ ดังนั้นการใช้บริการโทรศัพท์ระหว่างประเทศผ่านแอปพลิเคชัน Viber เป็นทางเลือกที่จะเป็นประโยชน์กับผู้ใช้บริการอีกทางหนึ่ง

ตารางที่ 30 อัตราค่าบริการเฉลี่ยของบริการโทรศัพท์ระหว่างประเทศแบบเหมาจ่ายในไตรมาสที่ 2 ปี 2568

หน่วย : บาทต่อนาที

ภูมิภาค	ประเทศ	VIBER (FLAT RATE)	AWN (FLAT RATE)
ASEAN	Cambodia	2.84	2.98
ASEAN	Laos	3.78	2.98
ASEAN	Malaysia	0.66	1.65
ASEAN	Myanmar	6.30	2.98
ASEAN	Singapore	0.69	1.65
ASEAN	Vietnam	1.58	2.98
ASIA	China	3.47	1.65
ASIA	Hong Kong	1.01	1.65
ASIA	India	0.47	1.65
ASIA	Japan	0.85	3.98
ASIA	South Korea	0.76	1.65
MIDDLE EAST	United Arab Emirates	3.47	13.32
EUROPE	Denmark	0.60	9.98
EUROPE	France	0.63	3.98
EUROPE	Germany	0.60	3.98
EUROPE	Italy	0.60	9.98
EUROPE	Spain	0.60	9.98
EUROPE	Sweden	0.60	9.98
EUROPE	United Kingdom	0.63	3.98
NORTH AMERICA	Canada	0.28	2.15
NORTH AMERICA	United States	0.60	2.15
OCEANIA	Australia	0.66	9.98

ที่มา : สำนักค่าธรรมเนียมและอัตราค่าบริการในกิจการโทรคมนาคม สำนักงาน กสทช.

2. บริการ SMS และ MMS ระหว่างประเทศ

ในไตรมาสที่ 2 ปี 2568 ตลาดบริการ SMS และ MMS ระหว่างประเทศ มีผู้ให้บริการจำนวน 1 ราย ได้แก่ บริษัท TUC ซึ่งให้บริการในชื่อแบรนด์ทรู มูฟ เอช โดยให้บริการ SMS ระหว่างประเทศผ่านการกด + ,006 และ 00600 และแบรนด์ดีแทคโดยให้บริการ SMS ระหว่างประเทศผ่านการกด + และ 004 นำหน้าเบอร์โทรศัพท์ ในส่วนตลาดบริการ MMS แบรนด์ทรู มูฟ เอช และแบรนด์ดีแทค ให้บริการ MMS ระหว่างประเทศผ่านการกด + นำหน้าเบอร์โทรศัพท์ โดยในไตรมาสนี้ แบรนด์ดีแทคได้รายงานการให้บริการ SMS ระหว่างประเทศผ่านเลขหมาย 004 เพิ่มเติม และในส่วนตลาดบริการ MMS แบรนด์ทรู มูฟ เอช และแบรนด์ดีแทคให้บริการ MMS ระหว่างประเทศผ่านการกด + นำหน้าเบอร์ ดังแสดงในตารางที่ 26

ตารางที่ 26 ผู้ให้บริการ SMS และ MMS ระหว่างประเทศในไตรมาสที่ 2 ปี 2568

ผู้ให้บริการ		SMS	MMS
บริษัท ทรู มูฟ เอช ยูนิเวอร์แซล คอมมิวนิเคชั่น จำกัด (TUC)	แบรนด์ทรู มูฟ เอช	+, 006, 00600	+
	แบรนด์ดีแทค	+, 004	+

ที่มา : สำนักค่าธรรมเนียมและอัตราค่าบริการในกิจการโทรคมนาคม สำนักงาน กสทช.

ตารางที่ 27 แสดงอัตราค่าบริการ SMS ระหว่างประเทศไตรมาสที่ 2 ปี 2568 เมื่อพิจารณาอัตราค่าบริการ SMS ระหว่างประเทศโดยเฉลี่ยรวมทุกภูมิภาคพบว่าอัตราค่าบริการเฉลี่ยอยู่ที่ข้อความละ 8.60 บาท ซึ่งลดลงจากไตรมาสก่อนหน้าร้อยละ 1.72 เนื่องจากบริษัท TUC ได้รายงานการให้บริการ SMS ระหว่างประเทศผ่านช่องทางแบรนด์ดีแทค 004 ในไตรมาสนี้ ทั้งนี้ ในแต่ละช่องทางของผู้ให้บริการแต่ละราย จะนำเสนออัตราค่าบริการที่อยู่ในระดับเดียวกันทุกพื้นที่โดยมีพื้นที่บริการมากกว่า 228 พื้นที่ต่อหนึ่งช่องทาง ซึ่งการให้บริการของแบรนด์ทรู มูฟ เอช (บริษัท TUC) มีอัตราค่าบริการอยู่ที่ 9.00 บาทต่อข้อความ และแบรนด์ดีแทค (บริษัท TUC) มีอัตราค่าบริการอยู่ที่ 8.00 บาทต่อข้อความสำหรับทุกช่องทางการบริการ

ตารางที่ 27 อัตราค่าบริการของผู้ให้บริการ SMS ระหว่างประเทศ จำแนกตามภูมิภาค ในไตรมาสที่ 2 ปี 2568

หน่วย : บาทต่อข้อความ

ภูมิภาค	ทรู มูฟ เอช + (จำนวนพื้นที่)	ทรู มูฟ เอช 006 (จำนวนพื้นที่)	ทรู มูฟ เอช 00600 (จำนวนพื้นที่)	ดีแทค + (จำนวนพื้นที่)	ดีแทค 004 (จำนวนพื้นที่)	AVERAGE (ถ่วงน้ำหนักตามจำนวนพื้นที่)
ASEAN	9.00 (9)	9.00 (9)	9.00 (9)	8.00 (9)	8.00 (9)	8.60
ASIA	9.00 (20)	9.00 (20)	9.00 (20)	8.00 (20)	8.00 (20)	8.60
MIDDLE EAST	9.00 (15)	9.00 (15)	9.00 (15)	8.00 (15)	8.00 (15)	8.60
EUROPE	9.00 (53)	9.00 (53)	9.00 (53)	8.00 (54)	8.00 (54)	8.60
NORTH AMERICA	9.00 (38)	9.00 (38)	9.00 (38)	8.00 (39)	8.00 (39)	8.60
AFRICA	9.00 (57)	9.00 (57)	9.00 (57)	8.00 (57)	8.00 (57)	8.60
SOUTH AMERICA	9.00 (14)	9.00 (14)	9.00 (14)	8.00 (14)	8.00 (14)	8.60

บริการโทรศัพท์ระหว่างประเทศ (International Telephone Services)

ภูมิภาค	ทรู มูฟ เอช + (จำนวนพื้นที่)	ทรู มูฟ เอช 006 (จำนวนพื้นที่)	ทรู มูฟ เอช 00600 (จำนวนพื้นที่)	ดีแทค + (จำนวนพื้นที่)	ดีแทค 004 (จำนวนพื้นที่)	AVERAGE (ถ่วงน้ำหนัก ตามจำนวน พื้นที่)
OCEANIA	9.00 (23)	9.00 (23)	9.00 (22)	8.00 (24)	8.00 (24)	8.59
AVERAGE	9.00 (229)	9.00 (229)	9.00 (228)	8.00 (232)	8.00 (232)	8.60

หมายเหตุ : จำนวนพื้นที่ของแต่ละผู้ให้บริการในแต่ละภูมิภาคแสดงในวงเล็บ

ที่มา : สำนักค่าธรรมนิยมและอัตราค่าบริการในกิจการโทรคมนาคม สำนักงาน กสทช.

ตารางที่ 28 แสดงอัตราค่าบริการ MMS ระหว่างประเทศไตรมาสที่ 2 ปี 2568 เมื่อพิจารณาอัตราค่าบริการ MMS ระหว่างประเทศโดยเฉลี่ยรวมทุกภูมิภาคพบว่า มีอัตราค่าบริการเฉลี่ยอยู่ที่ข้อความละ 15.00 บาท ซึ่งไม่มีการเปลี่ยนแปลงจากไตรมาสก่อนหน้า โดยในแต่ละช่องทางของผู้ให้บริการแต่ละรายจะนำเสนออัตราค่าบริการที่อยู่ในระดับเดียวกันทุกพื้นที่ โดยมีพื้นที่บริการมากกว่า 229 พื้นที่ต่อหนึ่งช่องทาง ซึ่งการให้บริการของแบรนด์ทรู มูฟ เอช (บริษัท TUC) และ แบริดดีแทค (บริษัท TUC) มีอัตราค่าบริการอยู่ที่ 15.00 บาทต่อข้อความสำหรับทุกช่องทางบริการ

ตารางที่ 28 อัตราค่าบริการของผู้ให้บริการ MMS ระหว่างประเทศ จำแนกตามภูมิภาค ในไตรมาสที่ 2 ปี 2568

หน่วย : บาทต่อข้อความ

ภูมิภาค	ทรู มูฟ เอช + (จำนวนพื้นที่)	ดีแทค + (จำนวนพื้นที่)	AVERAGE (ถ่วงน้ำหนัก ตามจำนวนพื้นที่)
ASEAN	15.00 (9)	15.00 (9)	15.00
ASIA	15.00 (20)	15.00 (20)	15.00
MIDDLE EAST	15.00 (15)	15.00 (15)	15.00
EUROPE	15.00 (53)	15.00 (54)	15.00
NORTH AMERICA	15.00 (38)	15.00 (39)	15.00
AFRICA	15.00 (57)	15.00 (57)	15.00
SOUTH AMERICA	15.00 (14)	15.00 (13)	15.00
OCEANIA	15.00 (23)	15.00 (24)	15.00
AVERAGE	15.00 (229)	15.00 (231)	15.00

หมายเหตุ : จำนวนพื้นที่ของแต่ละผู้ให้บริการในแต่ละภูมิภาคแสดงในวงเล็บ

ที่มา : สำนักค่าธรรมนิยมและอัตราค่าบริการในกิจการโทรคมนาคม สำนักงาน กสทช.

NOTES:

ในไตรมาสที่ 2 ปี 2568 พบว่าอัตราค่าบริการโทรศัพท์ระหว่างประเทศแบบคิดตามปริมาณการใช้งานไม่เปลี่ยนแปลงจากไตรมาสก่อนหน้า โดยในไตรมาสนี้ แบรินด์ทรู มูฟ เอช (บริษัท TUC, โทร มูฟ เอช 00600) ยังคงเป็นผู้ให้บริการโทรศัพท์ระหว่างประเทศแบบคิดตามปริมาณการใช้งานที่มีการคิดอัตราค่าบริการต่ำที่สุดโดยมีค่าบริการเฉลี่ยอยู่ที่นาทีละ 12.88 บาท และในส่วนของอัตราค่าบริการ SMS ระหว่างประเทศลดลงจากไตรมาสก่อนหน้าร้อยละ 1.72 โดยมีอัตราค่าบริการเฉลี่ยอยู่ที่ข้อความละ 8.60 บาท และในส่วนของบริการโทรศัพท์ระหว่างประเทศที่คิดค่าบริการรายสัปดาห์ และรายเดือน สำหรับอัตราค่าบริการต่อหน่วยที่ถูกลงบริการโทรศัพท์ระหว่างประเทศแบบเหมาจ่าย และบริการ MMS ระหว่างประเทศไม่มีการเปลี่ยนแปลงจากไตรมาสก่อนหน้า

อย่างไรก็ดี พบว่ามีบริการผ่านแอปพลิเคชัน Viber ที่ให้บริการในรูปแบบเหมาจ่าย ซึ่งอัตราค่าบริการเฉลี่ยของแอปพลิเคชันดังกล่าวในส่วนใหญ่มีอัตราค่าบริการที่ต่ำกว่าบริการโทรศัพท์ระหว่างประเทศแบบเหมาจ่ายของบริษัท AWN ทั้งนี้จากการเปรียบเทียบอัตราค่าบริการทั้งหมด 22 พื้นที่ที่บริษัท AWN มีการให้บริการ มีจำนวนทั้งหมด 3 พื้นที่ที่บริษัท AWN มีอัตราค่าบริการที่ต่ำกว่า ได้แก่ สาธารณรัฐประชาธิปไตยประชาชนลาว สาธารณรัฐแห่งสหภาพเมียนมา และสาธารณรัฐประชาชนจีน ดังนั้นการใช้บริการโทรศัพท์ระหว่างประเทศผ่านแอปพลิเคชัน Viber เป็นทางเลือกที่จะเป็นประโยชน์กับผู้ใช้บริการอีกทางหนึ่ง

บริการโรมมิ่งระหว่างประเทศ

International Mobile Roaming Services

- แบบคิดตามปริมาณการใช้งานจริง (Pay Per Use) 62
- แบบเหมาจ่าย (Flat Rate) 69
- ซิมท่องเที่ยว (Travel Sim) 71
- การให้ข้อเสนอพิเศษแก่ลูกค้าเฉพาะราย ของผู้ให้บริการโรมมิ่งระหว่างประเทศ 73
- ความร่วมมือระหว่างประเทศเกี่ยวกับบริการโรมมิ่ง 75

บริการโรมมิ่งระหว่างประเทศ (International Mobile Roaming Services)

บริการโรมมิ่งระหว่างประเทศ หมายถึง บริการโทรศัพท์เคลื่อนที่ที่ให้บริการโดยผู้ให้บริการของประเทศไทยให้ผู้ใช้บริการสามารถใช้งานได้จากต่างประเทศ ประกอบด้วยบริการโทร รับสาย ข้อความสั้น และดาต้าโรมมิ่ง โดยแบ่งเป็น 3 รูปแบบ ได้แก่ **1. แบบคิดตามปริมาณการใช้งานจริง (Pay per use)** **2. แบบเหมาจ่าย (Flat Rate)** และ **3. แบบซิมท่องเที่ยว (Travel Sim)** โดยการนำเสนอบริการแต่ละแบบมีการคิดค่าบริการที่แตกต่างกันตามปัจจัยต่าง ๆ อาทิ ประเทศปลายทาง ปริมาณการใช้งาน ความเร็วของบริการข้อมูล และระยะเวลาในการให้บริการ ส่งผลให้ผู้ใช้บริการมีทางเลือกที่หลากหลาย และสามารถเลือกใช้รายการส่งเสริมการขายให้สอดคล้องกับความต้องการ โดยเนื้อหาต่อไปนี้จะรวบรวมข้อมูลอัตราค่าบริการโรมมิ่งระหว่างประเทศของผู้ให้บริการโทรศัพท์เคลื่อนที่ จำนวน 3 ราย ได้แก่ บริษัท แอดวานซ์ ไวร์เลส เน็ทเวอร์ค จำกัด (AWN) บริษัท โทร มูฟ เอช ยูนิเวอร์แซล คอมมิวนิเคชั่น จำกัด (TUC) ซึ่งให้บริการในชื่อ แบรินด์ทรู มูฟ เอช และแบรนด์ดีแทค และบริษัท โทรคมนาคมแห่งชาติ จำกัด (มหาชน) (NT)

บริการโรมมิ่งระหว่างประเทศแบบคิดตามปริมาณการใช้งานจริง (Pay per Use)

ผู้ให้บริการโรมมิ่งระหว่างประเทศ แบบคิดตามปริมาณการใช้งานจริง ได้ให้บริการครอบคลุม 8 ภูมิภาค โดยมีการคิดค่าบริการจำแนกได้เป็น 6 บริการ ได้แก่ บริการโทรภายในประเทศ (Domestic call) บริการโทรกลับไทย (Call to Thailand) บริการโทรไปยังประเทศที่สาม (Call to third country) บริการรับสาย (Receiving Call) บริการส่งข้อความสั้น (SMS) และบริการดาต้าโรมมิ่ง (Data) ทั้งนี้ รูปแบบการใช้งานจะเป็นลักษณะการใช้เบอร์โทรศัพท์เดิม และคิดตามปริมาณการใช้งานจริง

ตารางที่ 30 อัตราค่าบริการโรมมิ่งระหว่างประเทศแบบคิดค่าบริการตามปริมาณการใช้งานจริง (Pay per use) ในไตรมาสที่ 2 ปี 2568

อัตราค่าบริการโรมมิ่งระหว่างประเทศแบบคิดค่าบริการตามปริมาณการใช้งานจริง (Pay per use)				
ประเภทบริการ	บริษัท AWN	บริษัท TUC		บริษัท NT
		แบรนด์ทรูมูฟ เอช	แบรนด์ดีแทค	
โทรภายในประเทศ (บาท/นาที)	11 – 250	25 - 75	12 - 105	0.42 – 82.36
โทรกลับไทย (บาท/นาที)	19 – 310	25 – 75	36 – 375	0.75 – 254.87
โทรไปยังประเทศที่สาม (บาท/นาที)	39 – 350	25 - 75	40 – 375	1.67 – 254.87
บริการรับสาย (บาท/นาที)	19 – 150	25 – 75	38 – 185	0.28 – 91.42
บริการส่งข้อความสั้น (บาท/ข้อความ)	6 – 32	11	12	0.14 – 26.31
บริการดาต้าโรมมิ่ง (บาท/KB)	0.05 – 0.80	0.01 – 0.44	0.05 – 0.85	0.00004 – 0.69

ที่มา : สำนักค่าธรรมเนียมและอัตราค่าบริการในกิจการโทรคมนาคม สำนักงาน กสทช.

บริการโรมมิ่งระหว่างประเทศ (International Mobile Roaming Services)

ตารางที่ 30 แสดงอัตราค่าบริการโรมมิ่งระหว่างประเทศแบบคิดค่าบริการตามปริมาณการใช้งานจริง (Pay per use) ในช่วงอัตราค่าบริการต่ำสุดถึงสูงสุดของบริการโทร 3 ประเภท บริการรับสาย บริการส่งข้อความสั้น และบริการดาต้าโรมมิ่ง ที่จำแนกตามผู้ให้บริการโรมมิ่งระหว่างประเทศของไทย ได้แก่ บริษัท AWN แบรินด์ทรู มูฟ เอช (บริษัท TUC) แบรินด์ดีแทค (บริษัท TUC) และบริษัท NT โดยข้อมูล ไตรมาสที่ 2 ปี 2568 พบว่า บริษัท NT ยังคงมีอัตราค่าบริการต่ำสุดในทุกบริการ ขณะที่บริษัท AWN มีอัตราค่าบริการโทรภายในประเทศและบริการส่งข้อความสั้นสูงสุด และแบรินด์ดีแทค (บริษัท TUC) มีอัตราค่าบริการโทรกลับไทย อัตราค่าบริการโทรไปยังประเทศที่สาม อัตราค่าบริการรับสาย และอัตราค่าบริการดาต้าโรมมิ่งสูงสุด ทั้งนี้ ช่วงอัตราค่าบริการของแต่ละบริษัทไม่เปลี่ยนแปลงมาก จากช่วงอัตราค่าบริการในไตรมาสที่ 1 ปี 2568 ยกเว้นช่วงอัตราค่าบริการของบริษัท NT ที่มีการคิดอัตราค่าบริการเปลี่ยนแปลงไปตามอัตราแลกเปลี่ยนของแต่ละประเทศ

ในส่วนของพื้นที่การให้บริการโรมมิ่งระหว่างประเทศแบบคิดค่าบริการตามปริมาณการใช้งานจริง (Pay per use) ผู้ให้บริการโทรศัพท์เคลื่อนที่ทั้ง 4 แบรินด์ มีพื้นที่การให้บริการครอบคลุมทั้งหมด 8 ภูมิภาค โดยบริษัท AWN ยังคงมีพื้นที่ให้บริการมากที่สุด รวมเป็นจำนวน 222 พื้นที่ จำนวนพื้นที่เท่าเดิมเมื่อเทียบกับไตรมาสก่อนหน้า ในขณะที่บริษัท NT มีการให้บริการโรมมิ่งน้อยที่สุด จำนวน 148 พื้นที่ โดยมีจำนวนพื้นที่เท่าเดิมเมื่อเทียบกับไตรมาสก่อนหน้า และในส่วนของบริษัท AWN ให้บริการ จำนวน 184 พื้นที่ จำนวนพื้นที่เพิ่มขึ้น 2 พื้นที่เมื่อเทียบกับไตรมาสก่อนหน้า ขณะที่แบรินด์ดีแทค (บริษัท TUC) ให้บริการ จำนวน 179 พื้นที่ จำนวนพื้นที่ลดลง 1 พื้นที่เมื่อเทียบกับไตรมาสก่อนหน้า

ตารางที่ 31 จำนวนพื้นที่ที่ให้บริการโรมมิ่งระหว่างประเทศแบบคิดค่าบริการตามปริมาณการใช้งานจริง (Pay per use) ในไตรมาสที่ 1 ปี 2568 และไตรมาสที่ 2 ปี 2568

	บริษัท AWN		แบรินด์ทรู มูฟ เอช (บริษัท TUC)		แบรินด์ดีแทค (บริษัท TUC)		บริษัท NT	
	Q1/2568	Q2/2568	Q1/2568	Q2/2568	Q1/2568	Q2/2568	Q1/2568	Q2/2568
AFRICA	48	48	32	32	37	37	23	23
ASEAN	9	9	9	9	9	9	9	9
ASIA	18	18	18	18	18	18	16	16
EUROPE	60	60	56	57	58	57	49	49
MIDDLE EAST	15	15	13	14	12	12	13	13
NORTH AMERICA	36	36	31	31	28	28	22	22
OCEANIA	19	19	11	11	8	8	7	7
SOUTH AMERICA	17	17	12	12	10	10	9	9
	222 พื้นที่	222 พื้นที่	182 พื้นที่	184 พื้นที่	180 พื้นที่	179 พื้นที่	148 พื้นที่	148 พื้นที่

ที่มา : สำนักค่าธรรมเนียมและอัตราค่าบริการในกิจการโทรคมนาคม สำนักงาน กสทช.

การคำนวณอัตราค่าบริการโรมมิ่งระหว่างประเทศเฉลี่ย สำนักงาน กสทช. ได้นำข้อมูลอัตราค่าบริการโรมมิ่งระหว่างประเทศในแต่ละบริการของผู้ให้บริการโทรศัพท์เคลื่อนที่แต่ละรายมาทำการคัดเลือกตามผู้ให้บริการคู่สัญญาที่มีอัตราค่าบริการที่ต่ำที่สุดในไตรมาส แล้วจึงนำข้อมูลดังกล่าวมาหาค่าเฉลี่ยรวมของผู้ให้บริการโทรศัพท์เคลื่อนที่ 3 ราย ทั้งนี้ เพื่อสะท้อนให้เห็นถึงอัตราค่าบริการโรมมิ่งระหว่างประเทศโดยเฉลี่ยของผู้ให้บริการโทรศัพท์เคลื่อนที่ทุกรายในตลาด โดยสามารถจำแนกออกเป็น 8 ภูมิภาค ได้แก่

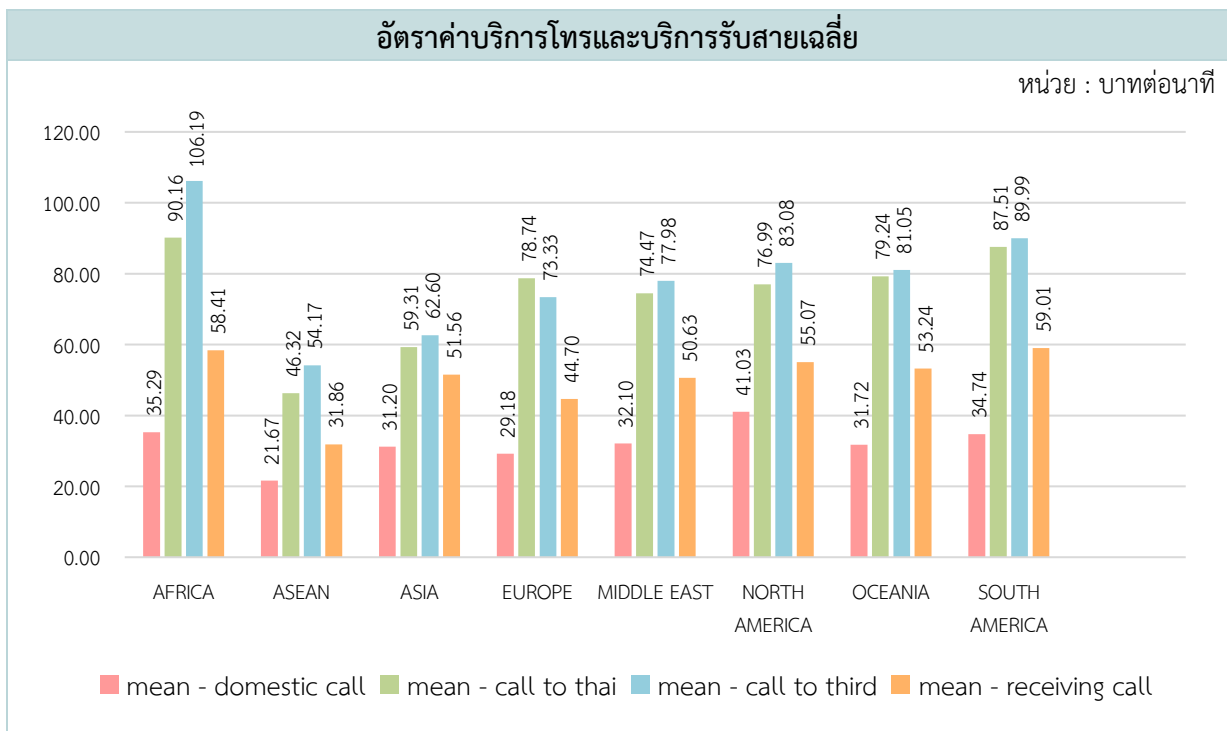
บริการโรมมิ่งระหว่างประเทศ (International Mobile Roaming Services)

กลุ่มประเทศ ASEAN ทวีป Asia ภูมิภาค Middle East ทวีป Europe ทวีป North America ทวีป Africa ทวีป South America และภูมิภาค Oceania

อย่างไรก็ดี การนำข้อมูลอัตราค่าบริการโรมมิ่งระหว่างประเทศของบริษัท NT ซึ่งมีการคิดอัตราค่าบริการเปลี่ยนแปลงไปตามอัตราแลกเปลี่ยนของต่างประเทศ มาใช้ประกอบการคำนวณหาอัตราค่าบริการโรมมิ่งเฉลี่ย เป็นปัจจัยหนึ่งส่งผลให้อัตราค่าบริการโรมมิ่งเฉลี่ยรายไตรมาสในภาพรวมเปลี่ยนแปลง

อัตราค่าโทรโรมมิ่งระหว่างประเทศเฉลี่ย (International Mobile Roaming Call)

ภาพที่ 12 อัตราค่าบริการโทรภายในประเทศ บริการโทรกลับไทย บริการโทรไปยังประเทศที่สาม และบริการรับสายเฉลี่ย ในไตรมาสที่ 2 ปี 2568



ที่มา : สำนักค่าธรรมเนียมและอัตราค่าบริการในกิจการโทรคมนาคม สำนักงาน กสทช.

จากภาพที่ 12 อัตราค่าบริการโทรและบริการรับสายของบริการทั้ง 4 รูปแบบ ณ ไตรมาสที่ 2 ปี 2568 ในส่วนการใช้บริการโทรภายในประเทศ (Domestic call) ซึ่งจะถูกคิดค่าบริการเมื่อผู้ใช้บริการโทรออกไปยังเลขหมายท้องถิ่นของประเทศที่ตนพำนักอยู่ในต่างประเทศ มีอัตราค่าบริการเฉลี่ยอยู่ระหว่าง 21.67 – 41.03 บาทต่อนาที โดยกลุ่มประเทศ ASEAN เป็นภูมิภาคที่มีอัตราค่าบริการโทรภายในประเทศเฉลี่ยต่ำที่สุดเท่ากับ 21.67 บาทต่อนาที เพิ่มขึ้นจากไตรมาสก่อนหน้าร้อยละ 0.48 และทวีป North America เป็นภูมิภาคที่มีอัตราค่าบริการโทรภายในประเทศเฉลี่ยสูงที่สุดเท่ากับ 41.03 บาทต่อนาที ลดลงจากไตรมาสก่อนหน้าร้อยละ 0.44

การใช้บริการโทรกลับไทย (Call to Thailand) ซึ่งจะถูกคิดค่าบริการเมื่อผู้ใช้บริการอยู่ต่างแดน มีอัตราค่าบริการเฉลี่ยอยู่ระหว่าง 46.32 – 90.16 บาทต่อนาที โดยกลุ่มประเทศ ASEAN เป็นภูมิภาคที่มีอัตราค่าโทรกลับไทยเฉลี่ยต่ำที่สุดเท่ากับ 46.32 บาทต่อนาที เพิ่มขึ้นจากไตรมาสก่อนหน้าร้อยละ 0.10 ขณะที่ทวีป Africa เป็นภูมิภาคที่มีอัตราค่าโทรกลับไทยเฉลี่ยสูงที่สุดเท่ากับ 90.16 บาทต่อนาที ลดลงจากไตรมาสก่อนหน้าร้อยละ 0.21

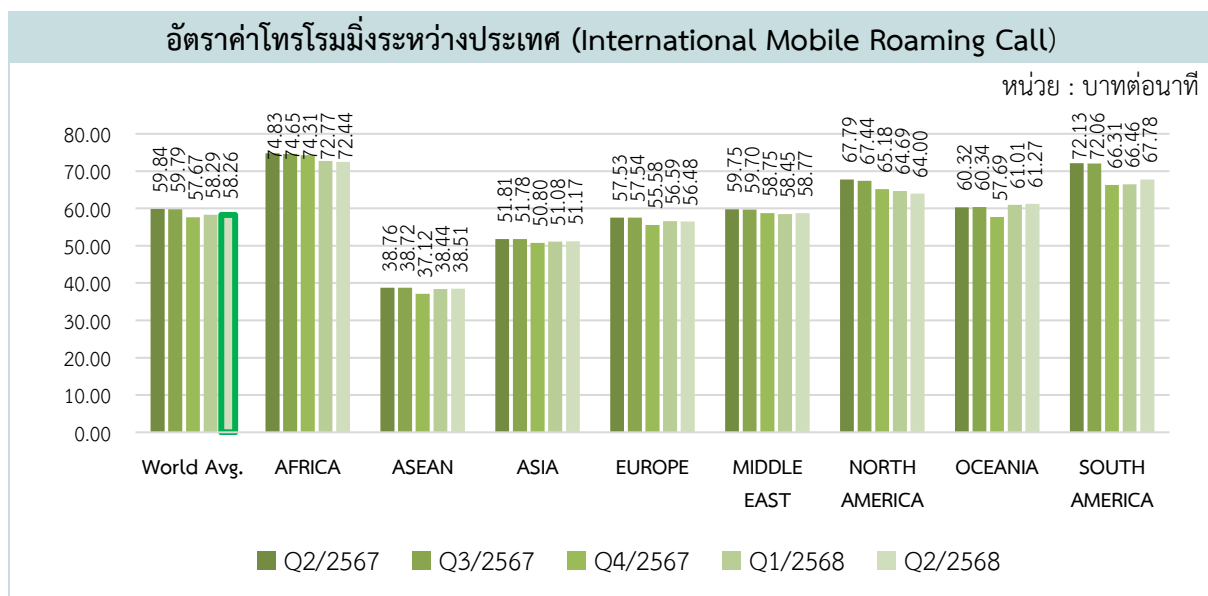
บริการโรมมิ่งระหว่างประเทศ (International Mobile Roaming Services)

สำหรับการใช้บริการโทรไปยังประเทศที่สามเฉลี่ย (Call to third country) ซึ่งจะถูกคิดเมื่อผู้ใช้บริการทำการโทรไปยังเลขหมายของประเทศปลายทางอื่นๆ (ซึ่งไม่ใช่ประเทศของตนและประเทศที่พำนักอยู่ ณ ขณะนั้น) มีอัตราค่าบริการเฉลี่ยอยู่ระหว่าง 54.17 – 106.19 บาทต่อนาที กลุ่มประเทศ ASEAN เป็นภูมิภาคที่มีอัตราค่าโทรไปยังประเทศที่สามเฉลี่ยต่ำที่สุดเท่ากับ 54.17 บาทต่อนาที เพิ่มขึ้นจากไตรมาสก่อนหน้าร้อยละ 0.06 และทวีป Africa เป็นภูมิภาคที่มีอัตราค่าโทรไปยังประเทศที่สามเฉลี่ยสูงที่สุดเท่ากับ 106.19 บาทต่อนาที ลดลงจากไตรมาสก่อนหน้าร้อยละ 0.25

การให้บริการรับสายเฉลี่ย (Receiving Call) ซึ่งผู้ใช้บริการจะถูกคิดค่ารับสาย เมื่อมีการรับสายขณะอยู่ต่างประเทศ มีอัตราค่าบริการเฉลี่ยอยู่ระหว่าง 31.86 – 59.01 บาทต่อนาที โดยกลุ่มประเทศ ASEAN เป็นภูมิภาคที่มีค่ารับสายเฉลี่ยต่ำที่สุดเท่ากับ 31.86 บาทต่อนาที เพิ่มขึ้นจากไตรมาสก่อนหน้าร้อยละ 0.23 และทวีป South America เป็นภูมิภาคที่มีค่ารับสายเฉลี่ยสูงสุดเท่ากับ 59.01 บาทต่อนาที เพิ่มขึ้นจากไตรมาสก่อนหน้าร้อยละ 2.27

ทั้งนี้ พบว่า ทวีป Africa และทวีป North America มีอัตราค่าบริการโทรและบริการรับสายเฉลี่ยของบริการทั้ง 4 รูปแบบ ณ ไตรมาสที่ 2 ปี 2568 ลดลงจากไตรมาสที่ 1 ปี 2568 ในทุกบริการ

ภาพที่ 13 อัตราค่าโทรโรมมิ่งระหว่างประเทศเฉลี่ย (International Mobile Roaming Call) ระหว่างไตรมาสที่ 2 ปี 2567 – ไตรมาสที่ 2 ปี 2568



ที่มา : สำนักค่าธรรมเนียมและอัตราค่าบริการในกิจการโทรคมนาคม สำนักงาน กสทช.

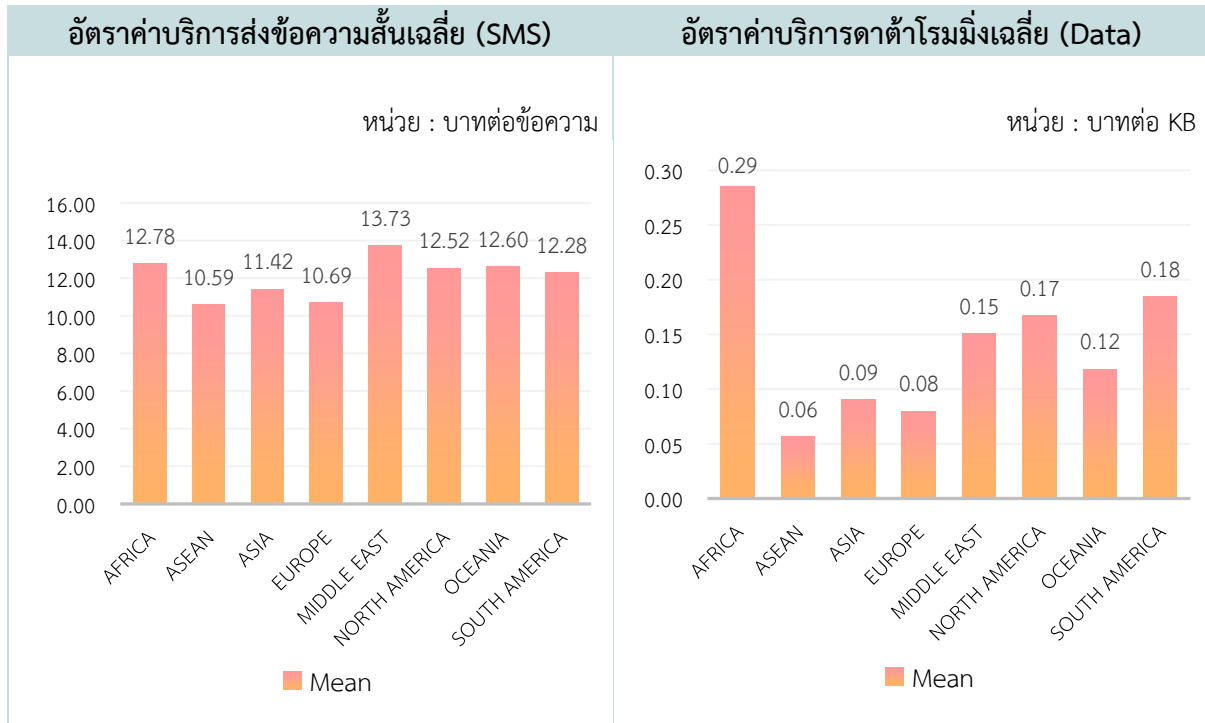
ภาพที่ 13 แสดงแนวโน้มอัตราค่าโทรโรมมิ่งระหว่างประเทศเฉลี่ย⁴⁵ (International Mobile Roaming Call) ระหว่างไตรมาสที่ 2 ปี 2567 - ไตรมาสที่ 2 ปี 2568 พบว่า เมื่อผู้ใช้บริการทำการโทร 4 รูปแบบ ได้แก่ การโทรภายในประเทศที่ตนพำนัก (Domestic Call) การโทรกลับไทย (Call to Thailand) การโทรไปยังประเทศที่สาม (Call to third country) และการรับสาย (Call Receiving) ในภาพรวมอัตราค่าโทรโรมมิ่งระหว่างประเทศเฉลี่ยมีแนวโน้มลดลงจากไตรมาสที่ 1 ปี 2568 เนื่องจากทวีป Africa ทวีป Europe และทวีป North America มีอัตราค่าบริการเฉลี่ยลดลง

⁴⁵ คำนวณจากนำอัตราค่าโทรทั้ง 4 ลักษณะได้แก่ การโทรภายในประเทศ (Domestic Call) การโทรกลับไทย (Call to Thailand) การโทรไปยังประเทศที่สาม (Call to third country) และการรับสาย (Call Receiving) มาหาค่าเฉลี่ยจำแนกเป็นรายภูมิภาค

บริการโรมมิ่งระหว่างประเทศ (International Mobile Roaming Services)

อัตราค่าบริการส่งข้อความสั้นเฉลี่ย (SMS) และอัตราค่าบริการดาต้าโรมมิ่งเฉลี่ย (DATA)

ภาพที่ 14 อัตราค่าบริการส่งข้อความสั้นเฉลี่ย (SMS) และอัตราค่าบริการดาต้าโรมมิ่งเฉลี่ย (Data) ในไตรมาสที่ 2 ปี 2568

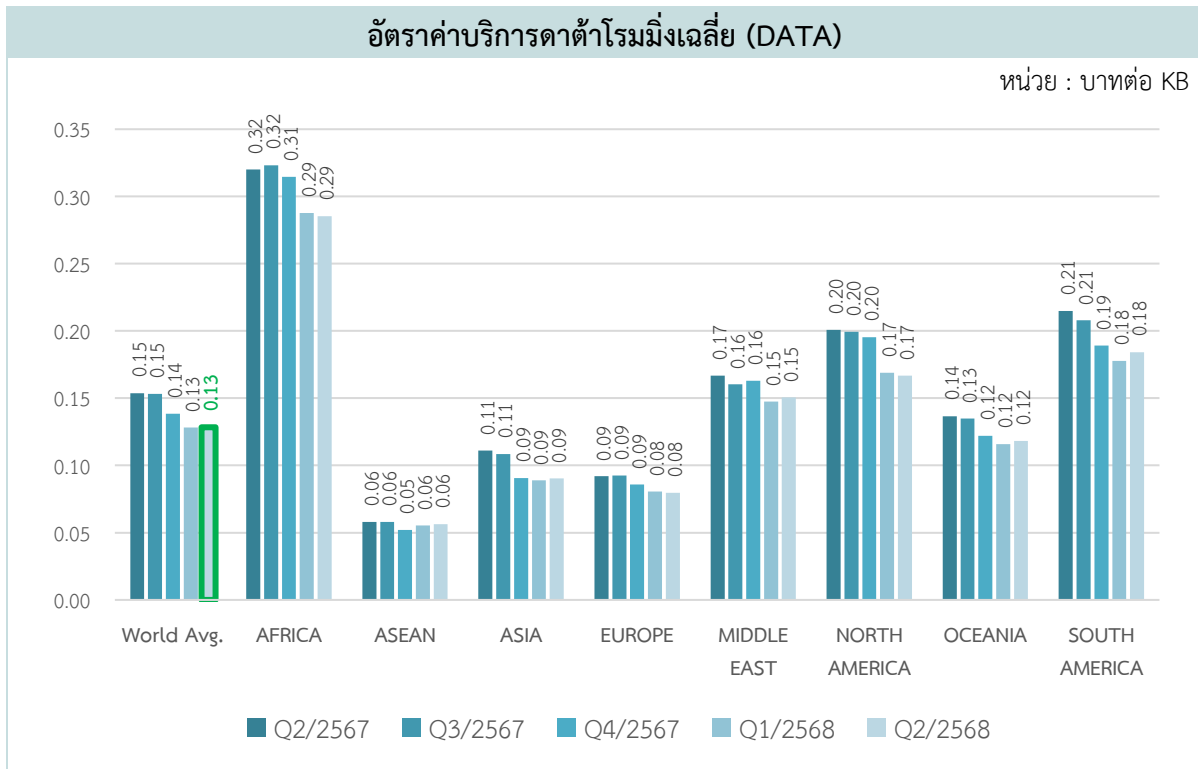


ที่มา : สำนักค่าธรรมเนียมและอัตราค่าบริการในกิจการโทรคมนาคม สำนักงาน กสทช.

การใช้บริการส่งข้อความสั้น (SMS) เมื่อผู้ใช้บริการอยู่ต่างประเทศ มีอัตราค่าบริการเฉลี่ยอยู่ระหว่าง 10.59 – 13.73 บาทต่อข้อความ โดยกลุ่มประเทศ ASEAN เป็นภูมิภาคที่มีค่าบริการส่งข้อความสั้นเฉลี่ยต่ำที่สุดเท่ากับ 10.59 บาทต่อข้อความ เพิ่มขึ้นจากไตรมาสก่อนหน้าร้อยละ 0.01 และภูมิภาค Middle East เป็นภูมิภาคที่มีอัตราค่าบริการส่งข้อความสั้นเฉลี่ยสูงที่สุดเท่ากับ 13.73 บาทต่อข้อความ ลดลงจากไตรมาสก่อนหน้าร้อยละ 0.15

การใช้บริการดาต้าโรมมิ่งเฉลี่ย ซึ่งประกอบด้วยบริการ 3G 4G และ 5G ในภูมิภาคต่าง ๆ มีอัตราค่าบริการเฉลี่ยอยู่ระหว่าง 0.06 – 0.29 บาทต่อ KB ซึ่งการใช้บริการดาต้าโรมมิ่งเฉลี่ยในกลุ่มประเทศ ASEAN มีอัตราค่าบริการเฉลี่ยต่ำที่สุดเท่ากับ 0.06 บาทต่อ KB เพิ่มขึ้นจากไตรมาสก่อนหน้าร้อยละ 1.73 และการใช้บริการดาต้าโรมมิ่งเฉลี่ยในทวีป Africa มีอัตราค่าบริการดาต้าโรมมิ่งเฉลี่ยสูงที่สุดเท่ากับ 0.29 บาทต่อ KB ลดลงจากไตรมาสก่อนหน้าร้อยละ 0.88

ภาพที่ 15 อัตราค่าบริการดาต้าโรมมิ่งเฉลี่ย (DATA) ระหว่างไตรมาสที่ 2 ปี 2567 - ไตรมาสที่ 2 ปี 2568



ที่มา : สำนักค่าธรรมเนียมและอัตราค่าบริการในกิจการโทรคมนาคม สำนักงาน กสทช.

ภาพที่ 15 แสดงแนวโน้มอัตราค่าบริการดาต้าโรมมิ่งเฉลี่ย (DATA) ระหว่างไตรมาสที่ 2 ปี 2567 - ไตรมาสที่ 2 ปี 2568 โดยที่ในปัจจุบันผู้ใช้บริการนิยมใช้โทรศัพท์เคลื่อนที่สมาร์ทโฟนเพิ่มขึ้นอย่างต่อเนื่อง ส่งผลให้ความต้องการใช้บริการบรอดแบนด์ผ่านโทรศัพท์เคลื่อนที่เพิ่มสูงขึ้นตามไปด้วย ในภาพรวมอัตราค่าบริการดาต้าโรมมิ่งเฉลี่ยในแต่ละภูมิภาคมีการเปลี่ยนแปลงเพียงเล็กน้อยในแต่ละภูมิภาค

วิเคราะห์อัตราค่าบริการ IMR ที่คิดค่าบริการแบบ Pay Per Use

จากภาพที่ 12 และ ภาพที่ 14 ซึ่งแสดงอัตราค่าบริการโรมมิ่งระหว่างประเทศของทั้ง 6 ประเภทบริการ สำนักงาน กสทช. มีการติดตามแนวโน้มของการเปลี่ยนแปลงค่าบริการโดยเฉพาะที่เสนอขายที่ราคาสูง โดยนำข้อมูลอัตราค่าบริการโรมมิ่งระหว่างประเทศที่คิดค่าบริการแบบ Pay Per Use ของทั้ง 6 ประเภทบริการใน 8 ภูมิภาค มาหาส่วนเบี่ยงเบนมาตรฐาน (Standard Deviation: SD) ซึ่งเป็นค่าเฉลี่ยที่สามารถอธิบายได้ว่า อัตราค่าบริการโรมมิ่งระหว่างประเทศที่คิดค่าบริการแบบ Pay Per Use สำหรับแต่ละประเภทบริการใน 8 ภูมิภาค มีค่าความแตกต่างจากค่าเฉลี่ยมากน้อยเพียงใด แล้วจึงคัดเลือกภูมิภาคที่มีอัตราค่าบริการโรมมิ่งระหว่างประเทศที่มีค่าเบี่ยงเบนมาตรฐาน (SD) มากกว่าระดับ 2 หรือความเชื่อมั่นที่ร้อยละ 95 ใน 3 อันดับแรก เป็นกลุ่มภูมิภาคที่น่าติดตามแนวโน้มค่าบริการโรมมิ่งแบบ Pay Per Use เนื่องจากการมีค่าบริการที่สูงกว่าค่าเบี่ยงเบนมาตรฐานเกินระดับที่กำหนดแสดงว่า ภูมิภาคดังกล่าวมีการกำหนดอัตราค่าบริการในระดับที่สูงกว่าค่าเฉลี่ยมาก ดังนั้น ด้วยรูปแบบ (Pattern) ของข้อมูลอัตราค่าบริการข้างต้น จะทำให้สามารถกำหนดกลุ่มภูมิภาคที่น่าติดตามแนวโน้มสำหรับบริการโทรภายในประเทศ บริการโทรกลับไทย บริการโทรไปยังประเทศที่สาม บริการรับสาย บริการส่งข้อความสั้น และบริการดาต้าโรมมิ่ง ทั้งนี้ หากพบว่ากลุ่มภูมิภาคเหล่านี้ยังคงรูปแบบของข้อมูลอีกในอนาคต ก็จะสามารถนำไปวิเคราะห์แนวโน้มเพิ่มเติม เพื่อกำหนดนโยบายที่เกี่ยวข้องได้ต่อไป

บริการโรมมิ่งระหว่างประเทศ (International Mobile Roaming Services)

ตารางที่ 32 กลุ่มภูมิภาคที่น่าติดตามแนวโน้มค่าบริการโรมมิ่งแบบ Pay Per Use ในไตรมาสที่ 2 ปี 2568

กลุ่มภูมิภาคที่น่าติดตามแนวโน้มค่าบริการโรมมิ่งแบบ Pay Per Use ในไตรมาสที่ 2 ปี 2568			
บริการ	ลำดับที่ 1	ลำดับที่ 2	ลำดับที่ 3
บริการโทรภายในประเทศ	Europe	Africa	Asia
บริการโทรกลับไทย	Africa	North America	Asia และ Europe
บริการโทรไปยังประเทศที่สาม	Europe และ North America		Africa Asia และ South America
บริการรับสาย	Africa Middle East และ North America		
บริการส่งข้อความสั้น	Africa	Europe	Asia
บริการดัดโรมมิ่ง	Europe	Asia	North America

หมายเหตุ : ลำดับที่ 1 คือมีจำนวนประเทศที่มีอัตราค่าบริการเกินระดับ 2 ของค่าเบี่ยงเบนมาตรฐาน (SD) มากที่สุด ตามด้วยลำดับที่ 2 และ 3

ที่มา : สำนักค่าธรรมเนียมและอัตราค่าบริการในกิจการโทรคมนาคม สำนักงาน กสทช.

ตารางที่ 32 แสดงให้เห็นถึงกลุ่มภูมิภาคที่น่าติดตามแนวโน้มค่าบริการโรมมิ่งแบบ Pay per use ในไตรมาสที่ 2 ปี 2568 ของทั้ง 6 ประเภทบริการ จะพบว่า บริการโทรภายในประเทศ มีภูมิภาคที่มีการกำหนดอัตราค่าบริการสูงกว่าค่าเฉลี่ยมากที่สุด 3 อันดับ ได้แก่ ทวีป Europe รองลงมาคือ ทวีป Africa และทวีป Asia ตามลำดับ สำหรับบริการโทรกลับไทยได้แก่ ทวีป Africa รองลงมาคือ ทวีป North America และลำดับที่สามได้แก่ ทวีป Europe และทวีป Asia บริการโทรไปยังประเทศที่สาม ได้แก่วิว Europe และทวีป North America รองลงมาคือทวีป Africa ทวีป Asia และทวีป South America สำหรับบริการรับสาย ได้แก่ ทวีป Africa ทวีป Middle East และทวีป North America สำหรับบริการส่งข้อความสั้น ได้แก่ ทวีป Africa รองลงมาคือ ทวีป Europe และทวีป Asia ตามลำดับ สำหรับบริการดัดโรมมิ่ง ได้แก่วิว Europe รองลงมาคือ ทวีป Asia และทวีป North America ตามลำดับ

NOTES:

ในไตรมาสที่ 2 ปี 2568 พบว่าอัตราค่าบริการโรมมิ่งระหว่างประเทศแบบ Pay Per Use ในภูมิภาค ASEAN ยังคงอยู่ในระดับต่ำที่สุดทุกบริการเมื่อเทียบกับภูมิภาคอื่น ส่วนภาพรวมของอัตราค่าโทรโรมมิ่งระหว่างประเทศเฉลี่ยมีแนวโน้มลดลงเล็กน้อย ทั้งนี้ พื้นที่ให้บริการของบริษัท AWN และบริษัท NT มีจำนวนเพิ่มขึ้นจากไตรมาสที่ 1 ปี 2568

บริการโรมมิ่งระหว่างประเทศแบบเหมาจ่าย (Flat Rate)

ผู้ให้บริการโรมมิ่งระหว่างประเทศแบบเหมาจ่าย ในไตรมาสที่ 2 ปี 2568 มี 2 บริษัท คือ บริษัท แอดวานซ์ ไวร์เลส เน็ตเวิร์ค จำกัด (AWN) และ บริษัท โทร มูฟ เอช ยูนิเวอร์แซล คอมมิวนิเคชั่น จำกัด (TUC) (แบรนด์ทรู มูฟ เอช/แบรนด์ดีแทค) โดยบริษัท AWN ให้บริการโรมมิ่งระหว่างประเทศแบบเหมาจ่าย ครอบคลุมสูงสุดที่จำนวน 193 พื้นที่ใน 8 ภูมิภาค

ทั้งนี้ รูปแบบการให้บริการสามารถจำแนกได้เป็น บริการเสียง บริการข้อมูล บริการเสียงและข้อมูล และในส่วนรูปแบบการใช้งาน จะเป็นลักษณะการใช้เบอร์โทรศัพท์เดิม โดยไม่ต้องเปลี่ยนซิม

ตารางที่ 33 จำนวนพื้นที่ที่ให้บริการโรมมิ่งระหว่างประเทศแบบเหมาจ่าย ในไตรมาสที่ 2 ปี 2568

ภูมิภาค	จำนวนพื้นที่ที่มีการให้บริการโรมมิ่งระหว่างประเทศ		
	บริษัท AWN	บริษัท TUC	
		แบรนด์ดีแทค	แบรนด์ทรู มูฟ เอช
AFRICA	32	7	13
ASEAN	9	9	8
ASIA	17	13	15
EUROPE	60	48	56
MIDDLE EAST	13	8	10
NORTH AMERICA	35	7	21
OCEANIA	13	3	5
SOUTH AMERICA	14	3	7
รวมจำนวนพื้นที่ที่มีการให้บริการโรมมิ่งระหว่างประเทศ	193 พื้นที่	98 พื้นที่	135 พื้นที่

หมายเหตุ : ค่าบริการไม่รวมภาษีมูลค่าเพิ่ม (VAT)

ที่มา : สำนักค่าธรรมเนียมและอัตราค่าบริการในกิจการโทรคมนาคม สำนักงาน กสทช.

ในไตรมาสที่ 2 ปี 2568 ค่าบริการโรมมิ่งระหว่างประเทศแบบเหมาจ่ายอยู่ระหว่าง 93 - 8,590 บาท โดยมีค่าบริการดังนี้

- บริการเสียงเท่านั้น แบนด์ดีแทค และแบนด์ทรู มูฟ เอช มีระยะเวลาในการให้บริการ 7 วัน โดยมีค่าบริการอยู่ระหว่าง 350 - 1,200 บาท ซึ่งจะแตกต่างกันที่ปริมาณการใช้งานการโทร (นาที) ทั้งนี้ แบนด์ดีแทค และแบนด์ทรู มูฟ เอช มีค่าบริการ และระยะเวลาในการให้บริการเท่ากันในทุกภูมิภาค ในขณะที่ บริษัท AWN ให้บริการเฉพาะกลุ่มประเทศ ASEAN ซึ่งมีระยะเวลาในการให้บริการ 7 วัน ในราคา 350 บาท

- บริการข้อมูลเท่านั้น มีค่าบริการต่ำสุดอยู่ที่ 93 บาท และค่าบริการสูงสุดอยู่ที่ 2,699 บาท ซึ่งมีผู้ให้บริการครบทั้ง 3 ราย และมีระยะเวลาในการให้บริการตั้งแต่ 3 - 365 วัน โดยบริษัท AWN มีระยะเวลาในการให้บริการสูงสุดอยู่ที่ 30 วัน ในขณะที่แบนด์ดีแทค และแบนด์ทรู มูฟ เอช มีระยะเวลาในการให้บริการสูงสุดอยู่ที่ 365 วัน ทั้งนี้ มีข้อสังเกตคือ แบนด์ดีแทค และแบนด์ทรู มูฟ เอช มีค่าบริการต่ำสุด สูงสุด และระยะเวลาในการให้บริการเท่ากันในทุกภูมิภาค

บริการโรมมิ่งระหว่างประเทศ (International Mobile Roaming Services)

- บริการเสียงและข้อมูล มีค่าบริการต่ำสุดอยู่ที่ 599 บาท และค่าบริการสูงสุดอยู่ที่ 8,590 บาท ระยะเวลาในการให้บริการตั้งแต่ 10 - 50 วัน ทั้งนี้ มีข้อสังเกตคือ แบนด์ดีแทค และแบนด์ทรู มูฟ เอช มีค่าบริการต่ำสุด สูงสุด และระยะเวลาในการให้บริการเท่ากันในทุกภูมิภาค

ตารางที่ 34 ช่วงค่าบริการโรมมิ่งระหว่างประเทศแบบเหมาจ่ายต่ำสุด-สูงสุด และจำนวนวันที่ให้บริการต่ำสุด-สูงสุด ในไตรมาสที่ 2 ปี 2568

ทวีป/ภูมิภาค	บริการเสียงเท่านั้น			บริการข้อมูลเท่านั้น			บริการเสียงและข้อมูล		
	บริษัท AWN	บริษัท TUC		บริษัท AWN	บริษัท TUC		บริษัท AWN	บริษัท TUC	
		แบนด์ ดีแทค	แบนด์ทรู มูฟ เอช		แบนด์ ดีแทค	แบนด์ทรู มูฟ เอช		แบนด์ ดีแทค	แบนด์ทรู มูฟ เอช
Africa	-	350-1,200	350-1,200	499-1,899	499-2,699	499-2,699	1,699-8,590	1,099-3,499	1,099-3,499
จำนวนวัน		7	7	7-30	7-365	7-365	15-50	15-30	15-30
ASEAN	350	350-1,200	350-1,200	93-1,899	99-2,699	99-2,699	599-8,590	599-3,499	599-3,499
จำนวนวัน	7	7	7	3-30	3-365	3-365	10-50	10-30	10-30
Asia	-	350-1,200	350-1,200	199-1,899	199-2,699	199-2,699	599-8,590	599-3,499	599-3,499
จำนวนวัน		7	7	3-30	3-365	3-365	10-50	10-30	10-30
Europe	-	350-1,200	350-1,200	199-1,899	199-2,699	199-2,699	599-8,590	599-3,499	599-3,499
จำนวนวัน		7	7	3-30	3-365	3-365	10-50	10-30	10-30
Middle East	-	350-1,200	350-1,200	199-1,899	199-2,699	199-2,699	599-8,590	599-3,499	599-3,499
จำนวนวัน		7	7	3-30	3-365	3-365	10-50	10-30	10-30
North America	-	350-1,200	350-1,200	499-1,899	499-2,699	499-2,699	1,699-8,590	1,099-3,499	1,099-3,499
จำนวนวัน		7	7	7-30	7-365	7-365	15-50	15-30	15-30
Oceania	-	350-1,200	350-1,200	199-1,899	199-2,699	199-2,699	599-8,590	599-3,499	599-3,499
จำนวนวัน		7	7	3-30	3-365	3-365	10-50	10-30	10-30
South America	-	350-1,200	350-1,200	499-1,899	499-2,699	499-2,699	1,699-8,590	1,099-3,499	1,099-3,499
จำนวนวัน		7	7	7-30	7-365	7-365	15-50	15-30	15-30

หมายเหตุ : ค่าบริการไม่รวมภาษีมูลค่าเพิ่ม (VAT)

ที่มา : สำนักค่าธรรมเนียมและอัตราค่าบริการในกิจการโทรคมนาคม สำนักงาน กสทช.

NOTES:

ในไตรมาสที่ 2 ปี 2568 ผู้ให้บริการโรมมิ่งระหว่างประเทศแบบเหมาจ่าย โดยบริษัท AWN ให้บริการครอบคลุมสูงที่สุดจำนวน 193 พื้นที่ เพิ่มขึ้นจากไตรมาสก่อนหน้า 30 พื้นที่ และแบนด์ทรู มูฟ เอช ให้บริการครอบคลุมเพิ่มขึ้น 14 พื้นที่ เนื่องจากการปรับเพิ่มรายการส่งเสริมการขาย สำหรับบริการเสียงเท่านั้น ในไตรมาสนี้ บริษัท AWN ให้บริการเฉพาะภูมิภาค ASEAN ในขณะที่แบนด์ทรู มูฟ เอช ได้ให้บริการทุกภูมิภาคเช่นเดียวกับแบนด์ดีแทค สำหรับบริการเหมาจ่ายที่ผู้ให้บริการทุกรายมีการให้บริการครบทุกภูมิภาค คือ บริการข้อมูลเท่านั้น หรือ ดาต้าโรมมิ่งและบริการเสียงและข้อมูล อย่างไรก็ตาม ค่าบริการอยู่ในระดับสูงเมื่อเทียบกับค่าบริการโทรศัพท์เคลื่อนที่ในประเทศ ดังนั้น เพื่อให้ผู้ใช้บริการมีทางเลือกในการใช้งานในต่างประเทศ ในลักษณะโรมมิ่งระหว่างประเทศ จึงอาจนำเอาบริการทางเลือกที่ผู้ให้บริการทุกรายเสนอมาใช้ เช่น WiFi Calling หรือ แอปพลิเคชันในการโทรและส่งข้อความหากันโดยไม่มีค่าใช้จ่ายที่สูงในลักษณะบริการโรมมิ่งระหว่างประเทศ

บริการโรมมิ่งระหว่างประเทศแบบซิมท่องเที่ยว (Travel sim)

ผู้ให้บริการซิมท่องเที่ยว มีทั้งสิ้น 2 บริษัท คือ บริษัท แอดวานซ์ ไวร์เลส เน็ตเวิร์ค จำกัด (AWN) และ บริษัท ทรู มูฟ เอช ยูนิเวอร์แซล คอมมิวนิเคชั่น จำกัด (แบรนด์ ทรู มูฟ เอช/แบรนด์ ดีแทค) โดยให้บริการครอบคลุมทั้ง 8 ภูมิภาค รูปแบบการให้บริการ มี 2 รูปแบบ คือ แบบที่คิดค่าบริการเหมาจ่าย จะให้บริการเฉพาะบริการข้อมูลเท่านั้น และรูปแบบคิดตามปริมาณการใช้งานจริงจะให้บริการโทรเพียงอย่างเดียว โดยมีลักษณะรูปแบบการใช้งาน แบบที่ต้องทำการเปลี่ยนซิม ซึ่งค่าบริการแตกต่างกันไปตามระยะเวลาการให้บริการและประเทศที่สามารถใช้งานซิมดังกล่าวได้ โดยบริษัท AWN ให้บริการซิมท่องเที่ยว ครอบคลุมสูงที่สุดที่จำนวน 169 พื้นที่ ใน 8 ภูมิภาค

ตารางที่ 35 จำนวนพื้นที่ที่ให้บริการซิมท่องเที่ยว ในไตรมาสที่ 2 ปี 2568

ภูมิภาค	จำนวนพื้นที่ที่มีการให้บริการซิมท่องเที่ยว		
	บริษัท AWN	บริษัท TUC	
		แบรนด์ ดีแทค	แบรนด์ ทรู มูฟ เอช
AFRICA	30	7	12
ASEAN	8	8	8
ASIA	17	13	15
EUROPE	59	48	54
MIDDLE EAST	13	8	9
NORTH AMERICA	20	7	20
OCEANIA	11	3	5
SOUTH AMERICA	11	3	5
รวมจำนวนพื้นที่ที่มีการให้บริการซิมท่องเที่ยว	169 พื้นที่	97 พื้นที่	128 พื้นที่

ที่มา : สำนักค่าธรรมเนียมและอัตราค่าบริการในกิจการโทรคมนาคม สำนักงาน กสทช.

โดยข้อมูลในไตรมาสที่ 2 ปี 2568 พบว่าราคาแพ็คเกจต่ำสุดอยู่ที่ 93 บาท และสูงสุดที่ 6,439 บาท ปริมาณข้อมูลต่ำสุดอยู่ที่ 1 GB และสูงสุดที่ 75 GB และความหลากหลายของระยะเวลา สามารถเลือกได้อยู่ที่ 2 – 365 วัน โดยระยะเวลาต่ำสุดอยู่ที่ 2 วัน และสูงสุดอยู่ที่ 365 วัน

ทั้งนี้ แบรนด์ ดีแทค และแบรนด์ ทรู มูฟ เอช มีค่าบริการต่ำสุด สูงสุด และระยะเวลาในการให้บริการเท่ากันในทุกภูมิภาค

บริการโรมมิ่งระหว่างประเทศ (International Mobile Roaming Services)

ตารางที่ 36 ค่าบริการแบบเหมาจ่ายของซิมท่องเที่ยว ในไตรมาสที่ 2 ปี 2568

ผู้ให้บริการ	บริษัท AWN			บริษัท TUC แบรนด์ดีแทค			บริษัท TUC แบรนด์ทรู มูฟ เอช		
	ราคา แพ็คเกจ (บาท)	จำนวน วัน (วัน)	ปริมาณ ข้อมูล (GB)	ราคา แพ็คเกจ (บาท)	จำนวน วัน (วัน)	ปริมาณ ข้อมูล (GB)	ราคา แพ็คเกจ (บาท)	จำนวน วัน (วัน)	ปริมาณ ข้อมูล (GB)
Africa	279 - 6,439	3 - 365	1 - 75 GB	840 - 1,494	15 - 30	6 - 15 GB	345 - 1,868	3 - 45	3 - 15 GB
ASEAN	93 - 6,439	2 - 365	1 - 75 GB	373 - 1,494	10 - 30	6 - 15 GB	186 - 1,868	3 - 45	3 - 15 GB
Asia	111 - 6,439	2 - 365	1 - 75 GB	373 - 1,494	10 - 30	6 - 15 GB	186 - 1,868	3 - 45	3 - 15 GB
Europe	111 - 6,439	2 - 365	1 - 75 GB	373 - 1,494	10 - 30	6 - 15 GB	186 - 1,868	3 - 45	3 - 15 GB
Middle East	111 - 6,439	2 - 365	1 - 75 GB	373 - 1,494	10 - 30	6 - 15 GB	186 - 1,868	3 - 45	3 - 15 GB
North America	279 - 6,439	3 - 365	1 - 75 GB	840 - 1,494	15 - 30	6 - 15 GB	345 - 1,868	3 - 45	3 - 15 GB
Oceania	111 - 6,439	2 - 365	1 - 75 GB	373 - 1,494	10 - 30	6 - 15 GB	186 - 1,868	3 - 45	3 - 15 GB
South America	279 - 6,439	3 - 365	1 - 75 GB	840 - 1,494	15 - 30	6 - 15 GB	345 - 1,868	3 - 45	3 - 15 GB

หมายเหตุ : ค่าบริการไม่รวมภาษีมูลค่าเพิ่ม (VAT)

ที่มา : สำนักค่าธรรมเนียมและอัตราค่าบริการในกิจการโทรคมนาคม สำนักงาน กสทช.

NOTES:

ในไตรมาสที่ 2 ปี 2568 บริษัท AWN ให้บริการครอบคลุมสูงที่สุดที่จำนวน 169 พื้นที่ เทียบกับไตรมาสก่อนหน้า สำหรับแบรนด์ทรู มูฟ เอช ให้บริการครอบคลุมเพิ่มขึ้นจำนวน 13 พื้นที่ บริการซิมท่องเที่ยว มีความหลากหลายของระยะเวลาอยู่ที่ 2 - 365 วัน และค่าบริการของซิมท่องเที่ยวอยู่ระหว่าง 93 - 6,439 บาท ปริมาณข้อมูลต่ำสุดเริ่มต้นที่ 1 GB สูงสุดที่ 75 GB หากพิจารณาที่สิทธิการใช้งานของซิมท่องเที่ยว จะพบว่ามีกรณีการนำเสนอการให้บริการอินเทอร์เน็ตประเภทดาต้าโรมมิ่งแบบเหมาจ่ายเป็นหลักมาโดยตลอด สะท้อนให้เห็นว่าบริการดาต้าโรมมิ่งเป็นที่นิยมสำหรับการใช้งานในต่างประเทศและมีค่าใช้จ่ายที่ต่ำกว่าบริการเสียงและบริการข้อความ

การให้ข้อเสนอพิเศษแก่ลูกค้าเฉพาะราย ของผู้ให้บริการโรมมิ่งระหว่างประเทศ

ผู้ให้บริการทุกราย ต่างมีบริการเสริมสำหรับลูกค้าตนเอง โดยลูกค้าจะต้องใช้งานผ่าน WiFi ในการโทรกลับไทยหรือรับสายในต่างประเทศหรือส่งข้อความกลับไทย โดยไม่เสียค่าใช้จ่ายสำหรับบริการโรมมิ่งเพิ่มเติม นอกจากนี้ที่คิดตามรายการส่งเสริมการขายหลักที่ใช้บริการอยู่แล้ว ซึ่งบริการเสริมดังกล่าวสามารถทดแทนหรือเป็นอีกทางเลือกสำหรับบริการโรมมิ่งระหว่างประเทศและโทรศัพท์ระหว่างประเทศที่ราคาถูกได้

ตารางที่ 37 สิทธิพิเศษสำหรับลูกค้าเฉพาะรายสำหรับบริการโรมมิ่งระหว่างประเทศในไตรมาสที่ 2 ปี 2568

ผู้ให้บริการ	บริการเสริมสำหรับลูกค้าตนเอง	การใช้งาน
บริษัท AWN	WiFi Calling	<ul style="list-style-type: none"> - สำหรับผู้ที่สมัครใช้บริการเท่านั้น โดยใช้ WiFi ในการโทรกลับไทยหรือรับสายในต่างประเทศโดยไม่เสียค่าใช้จ่ายเพิ่มเติม ใช้เป็นบริการทดแทนหรือทางเลือกสำหรับบริการโรมมิ่งระหว่างประเทศและโทรศัพท์ระหว่างประเทศได้ - เป็น Function ในโทรศัพท์ smart phone รุ่นใหม่ในปัจจุบัน ทั้ง Android และ iOS ไม่ต้องติดตั้งแอปพลิเคชันเพิ่มเติม
บริษัท TUC แบรนด์ดีแทค	WiFi Calling	<ul style="list-style-type: none"> - สำหรับผู้ที่สมัครใช้บริการเท่านั้น โดยใช้ WiFi ในการโทรกลับไทยหรือรับสายในต่างประเทศโดยไม่เสียค่าใช้จ่ายเพิ่มเติม ใช้เป็นบริการทดแทนหรือทางเลือกสำหรับบริการโรมมิ่งระหว่างประเทศและโทรศัพท์ระหว่างประเทศได้ - เป็น Function ในโทรศัพท์ smart phone รุ่นใหม่ในปัจจุบัน ทั้ง Android และ iOS ไม่ต้องติดตั้งแอปพลิเคชันเพิ่มเติม
บริษัท TUC แบรนด์ทรู มูฟ เอช	WiFi Calling	<ul style="list-style-type: none"> - สำหรับผู้ที่สมัครใช้บริการเท่านั้น โดยใช้ WiFi ในการโทรกลับไทยหรือรับสายในต่างประเทศโดยไม่เสียค่าใช้จ่ายเพิ่มเติม ใช้เป็นบริการทดแทนหรือทางเลือกสำหรับบริการโรมมิ่งระหว่างประเทศและโทรศัพท์ระหว่างประเทศได้ - เป็น Function ในโทรศัพท์ smart phone รุ่นใหม่ในปัจจุบัน ทั้ง Android และ iOS ไม่ต้องติดตั้งแอปพลิเคชันเพิ่มเติม
	*แอปพลิเคชันทรูไอดี	<ul style="list-style-type: none"> - เป็นการใช้งานผ่านแอปพลิเคชันทรูไอดี โดยใช้งานการโทรฟรี 10 นาที ส่งข้อความ โดยไม่เสียค่าใช้จ่าย - ต้องติดตั้งแอปพลิเคชันทรูไอดี และเป็นลูกค้ากลุ่ม True เท่านั้น

ที่มา : สำนักค่าธรรมเนียมและอัตราค่าบริการในกิจการโทรคมนาคม สำนักงาน กสทช.

NOTES:

ผู้ให้บริการโรมมิ่งระหว่างประเทศ ได้มีการให้ข้อเสนอพิเศษแก่ลูกค้าเฉพาะราย โดยพบว่ายังคงมีการเสนอบริการทางเลือกทั้ง WiFi Calling และแอปพลิเคชันในการโทรกลับไทยหรือรับสายในต่างประเทศ โดยไม่เสียค่าใช้จ่ายเพิ่มเติมใช้เป็นบริการทดแทนสำหรับบริการโรมมิ่งระหว่างประเทศ

ความร่วมมือระหว่างประเทศเกี่ยวกับบริการโรมมิ่ง

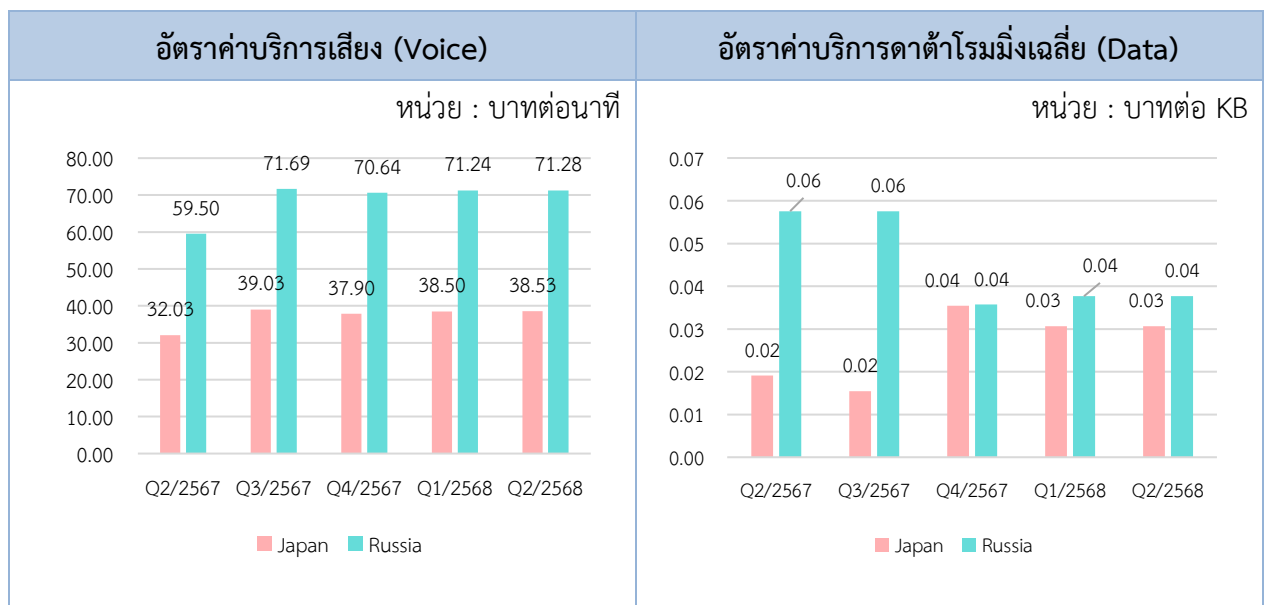
อัตราค่าบริการโรมมิ่งระหว่างประเทศนั้นกำหนดขึ้นจากค่าใช้จ่ายที่ผู้ให้บริการเรียกเก็บระหว่างกัน (Inter Operator Tariffs หรือ IOT) ตามสัญญาระหว่างผู้ให้บริการเครือข่ายในไทยและผู้ให้บริการเครือข่ายต่างประเทศ IOT จึงถือเป็นส่วนหนึ่งของต้นทุนบริการโรมมิ่งระหว่างประเทศ และส่งผลต่อการกำหนดอัตราค่าบริการโรมมิ่งระหว่างประเทศของผู้ให้บริการ ทั้งนี้ ต้นทุนสะท้อนอยู่ในปริมาณกราฟฟิคในภาพรวมของผู้ให้บริการไทยและผู้ให้บริการในต่างประเทศ ดังนั้นจึงกล่าวได้ว่า ค่า IOT ถูกกำหนดขึ้นจากการเจรจา ระหว่างผู้ให้บริการทั้งสองฝ่าย ด้วยเหตุที่อัตราค่าบริการโรมมิ่งระหว่างประเทศแตกต่างกันระหว่างผู้ให้บริการ ส่งผลให้การกำกับดูแลอัตราค่าบริการโรมมิ่งระหว่างประเทศแบบ one size fit all อาจไม่เหมาะสม แต่ควรแตกต่างกันไปตามบริบทแต่ละประเทศ

ประเทศไทยได้ตกลงทำความร่วมมือด้านบริการโรมมิ่งระหว่างประเทศ (International Mobile Roaming Services) กับต่างประเทศ ทั้งในรูปแบบทวิภาคีและแบบพหุภาคี เพื่อลดอัตราค่าบริการโรมมิ่ง และลดค่าใช้จ่ายที่ผู้ให้บริการเรียกเก็บระหว่างกัน (IOT) ซึ่ง IOT ถือเป็นปัจจัยสำคัญที่ทำให้อัตราค่าบริการโรมมิ่งระหว่างประเทศสูงขึ้น สำหรับประเทศไทย สำนักงาน กสทช. จึงมีบทบาทในการส่งเสริมให้ผู้ให้บริการโทรคมนาคมสามารถร่วมมือและเจรจาในเชิงพาณิชย์กับผู้ให้บริการโทรคมนาคมคู่สัญญาในอีกประเทศหนึ่ง

1) ความร่วมมือในรูปแบบทวิภาคี (Bilateral Agreement) ได้แก่ ความร่วมมือระหว่างประเทศไทยกับประเทศญี่ปุ่น และความร่วมมือระหว่างประเทศไทยกับสหพันธรัฐรัสเซีย

อัตราค่าบริการที่คิดตามปริมาณการใช้จริง (Pay per Use)

ภาพที่ 16 อัตราค่าบริการเสียง (Voice) และดาต้าโรมมิ่งเฉลี่ย (DATA) ระหว่างไตรมาสที่ 2 ปี 2567 - ไตรมาสที่ 2 ปี 2568



ที่มา : สำนักค่าธรรมเนียมและอัตราค่าบริการในกิจการโทรคมนาคม สำนักงาน กสทช.

บริการโรมมิ่งระหว่างประเทศ (International Mobile Roaming Services)

จากภาพที่ 16 แสดงให้เห็นถึงแนวโน้มอัตราค่าบริการโรมมิ่งระหว่างประเทศสำหรับบริการเสียงหรือการโทร และบริการดาต้าโรมมิ่ง เมื่อเปรียบเทียบอัตราค่าบริการเฉลี่ยระหว่างไตรมาสที่ 1 ปี 2568 กับไตรมาสที่ 2 ปี 2568 พบว่า อัตราค่าบริการเสียงเฉลี่ยในประเทศญี่ปุ่นอยู่ที่ 38.53 บาทต่อนาที เพิ่มขึ้นร้อยละ 0.07 ส่วนสหพันธรัฐรัสเซียอยู่ที่ 71.28 บาทต่อนาที เพิ่มขึ้นร้อยละ 0.05 ในขณะที่อัตราค่าบริการดาต้าโรมมิ่งเฉลี่ยไม่เปลี่ยนแปลงมากนัก

อนึ่ง นอกจากการใช้บริการโรมมิ่งระหว่างประเทศแล้ว ผู้ใช้บริการยังมีทางเลือกในการโทรผ่านแอปพลิเคชัน Over the Top เช่น Line WhatsApp Messenger หรือบริการ WiFi Calling ซึ่งบริการเหล่านี้ส่วนใหญ่ไม่คิดค่าบริการโรมมิ่งเพิ่มเติมหรือมีอัตราค่าบริการที่ค่อนข้างต่ำเมื่อเทียบกับค่าบริการโรมมิ่งระหว่างประเทศ

อัตราค่าบริการที่คิดแบบเหมาจ่าย (Flat Rate)

ตารางที่ 38 ค่าบริการข้อมูลของประเทศที่มีความร่วมมือกับไทยในไตรมาสที่ 2 ปี 2568

	ราคาแพ็คเกจ	ปริมาณข้อมูล	จำนวนวัน
รัสเซีย	499 – 2,699 บาท	3 GB – 15 GB	7 - 365
ญี่ปุ่น	199 – 2,699 บาท	3 GB – 15 GB	3 - 365

หมายเหตุ : ค่าบริการไม่รวมภาษีมูลค่าเพิ่ม (VAT)

ที่มา : สำนักค่าธรรมเนียมและอัตราค่าบริการในกิจการโทรคมนาคม สำนักงาน กสทช.

สหพันธรัฐรัสเซีย มีค่าบริการต่ำสุดอยู่ที่ 499 บาท และค่าบริการสูงสุดที่ 2,699 บาท มีระยะเวลาการให้บริการตั้งแต่ 7 – 365 วัน ในขณะที่ประเทศญี่ปุ่น มีค่าบริการต่ำสุดอยู่ที่ 199 บาท และค่าบริการสูงสุดที่ 2,699 บาท มีระยะเวลาการให้บริการตั้งแต่ 3 – 365 วัน ทั้งนี้ สหพันธรัฐรัสเซีย และประเทศญี่ปุ่นสามารถใช้บริการปริมาณข้อมูลเริ่มต้นได้ตั้งแต่ 3 GB จนถึง 15 GB

บริการโรมมิ่งระหว่างประเทศ (International Mobile Roaming Services)

2) ความร่วมมือในรูปแบบพหุภาคี (Multilateral Agreement) ได้แก่ ASEAN International Mobile Roaming เป็นความร่วมมือระหว่างประเทศสมาชิกอาเซียน โดยส่งเสริมให้ผู้ให้บริการในประเทศสมาชิกจัดให้มีรายการส่งเสริมการขายแบบเหมาจ่ายต่อวัน (Daily Flat-rate)

ความร่วมมือในรูปแบบพหุภาคี ของบริการแบบเหมาจ่าย (Flat Rate)

ตารางที่ 39 ค่าบริการข้อมูลของกลุ่มประเทศที่มีความร่วมมือกับไทยในไตรมาสที่ 2 ปี 2568

	ราคาแพ็คเกจ	ปริมาณข้อมูล	จำนวนวัน
อาเซียน	93 - 2,699 บาท	2 GB - 100 GB	3 - 365

หมายเหตุ : ค่าบริการไม่รวมภาษีมูลค่าเพิ่ม (VAT)

ที่มา : สำนักค่าธรรมเนียมและอัตราค่าบริการในกิจการโทรคมนาคม สำนักงาน กสทช.

กลุ่มประเทศ ASEAN มีค่าบริการต่ำสุดอยู่ที่ 93 บาท และราคาสูงสุดอยู่ที่ 2,699 บาท ทั้งนี้ มีระยะเวลาการให้บริการตั้งแต่ 3 - 365 วัน ส่วนในด้านปริมาณข้อมูล สามารถใช้บริการปริมาณข้อมูลเริ่มต้นได้ตั้งแต่ 2 GB จนถึง 100 GB (100 GB ใช้ได้ในประเทศสิงคโปร์เท่านั้น)

NOTES:

สำนักงาน กสทช. ใช้แนวทางกำกับดูแลตามกลไกการเจรจาเสรีสำหรับบริการโรมมิ่งระหว่างประเทศในกลุ่มประเทศสมาชิกอาเซียนและประเทศที่มีความร่วมมือ โดยส่งเสริมการคิดค่าบริการแบบเหมาจ่ายให้มีการแข่งขันกันมากขึ้นเพื่อไม่ให้เกิดค่าใช้จ่ายที่ไม่พึงประสงค์ (Bill shock) ต่อผู้ใช้บริการของไทยได้

บริการอินเทอร์เน็ตความเร็วสูงประจำที่

Fixed Broadband Internet Services

- ผู้ให้บริการอินเทอร์เน็ตความเร็วสูงประจำที่ 79
- ความเร็วของการให้บริการอินเทอร์เน็ตความเร็วสูงประจำที่ 79
- อัตราค่าบริการอินเทอร์เน็ตความเร็วสูงประจำที่ 81
- อัตราค่าบริการและสิทธิการใช้งานความเร็วตาม
รายการส่งเสริมการขายบริการอินเทอร์เน็ตความเร็วสูงประจำที่ 84
- รายการส่งเสริมการขายที่ผู้ให้บริการอินเทอร์เน็ตความเร็วสูงประจำที่
มีการเสนอขายและให้บริการ 88
- การติดตามค่าบริการหมาจ่ายขั้นต่ำของรายการส่งเสริม
การขายที่เสนอขายของบริการอินเทอร์เน็ตความเร็วสูงประจำที่ 109

ผู้ให้บริการอินเทอร์เน็ตความเร็วสูงประจำที่

ในปัจจุบันผู้ให้บริการอินเทอร์เน็ตความเร็วสูงประจำที่ (Fixed Broadband Internet Services) ในประเทศไทย มีจำนวน 3 รายหลัก โดยให้บริการภายใต้ 4 แบรินด์ ได้แก่

1) บริษัท แอดวานซ์ อินโฟร์ เซอร์วิส จำกัด (มหาชน) (AIS) (ซึ่งเป็นการควบรวมกิจการระหว่างบริษัท ทริปเปิลที บรอดแบนด์ จำกัด (3BB) และบริษัท แอดวานซ์ อินโฟร์ เซอร์วิส จำกัด (มหาชน) (AIS)⁴⁶

2) บริษัท โทรคมนาคมแห่งชาติ จำกัด (มหาชน) (NT) (ซึ่งเป็นการควบรวมกิจการระหว่างบริษัท กสท โทรคมนาคม จำกัด (มหาชน) (CAT) และบริษัท ทีโอที จำกัด (มหาชน) (TOT))

3) บริษัท ทรู อินเทอร์เน็ต จำกัด (True Internet)

นอกจากนี้ ยังมีผู้ให้บริการอินเทอร์เน็ตความเร็วสูงประจำที่รายย่อยอื่นๆ อีกด้วย

ความเร็วของการให้บริการอินเทอร์เน็ตความเร็วสูงประจำที่

ผู้ให้บริการอินเทอร์เน็ตความเร็วสูงประจำที่รายหลักในตลาด ได้มีการเสนอบริการอินเทอร์เน็ตความเร็วสูงเชื่อมต่อผ่านสายใยแก้วนำแสง (FTTx) โดยมีระดับความเร็วในการดาวน์โหลดข้อมูลต่ำสุดที่ 30 Mbps และสูงสุดที่ 2 Gbps ในส่วนระดับความเร็วของการอัปโหลดข้อมูลมีการเสนอระดับต่ำสุดที่ 10 Mbps และสูงสุดที่ 1 Gbps

ตารางที่ 40 ความเร็วในการดาวน์โหลดและอัปโหลดข้อมูลต่ำที่สุดและสูงที่สุดของบริการอินเทอร์เน็ตความเร็วสูงประจำที่ จำแนกตามผู้ให้บริการในไตรมาสที่ 2 ปี 2568

ผู้ให้บริการ		ระดับ	Download (Mbps)	Upload (Mbps)
บริษัท AIS	แบรินด์ 3BB	Min	500	300
		Max	2000	1000
	แบรินด์ AIS	Min	50	20
		Max	2000	1000
บริษัท NT		Min	100	100
		Max	1000	1000
บริษัท True Internet		Min	30	10
		Max	2000	1000

ที่มา : สำนักค่าธรรมเนียมและอัตราค่าบริการในกิจการโทรคมนาคม สำนักงาน กสทช.

⁴⁶ ที่ประชุม กสทช. ครั้งที่ 12/2566 นัดพิเศษ วันที่ 10 พฤศจิกายน 2566 อนุญาตควบรวมกิจการอินเทอร์เน็ตบรอดแบนด์ ระหว่าง บริษัท แอดวานซ์ ไวร์เลส เน็ทเวอร์ค จำกัด (AWN) ซึ่งเป็นบริษัทในเครือ AIS กับบริษัท ทริปเปิลที บรอดแบนด์ จำกัด (มหาชน) ผู้ให้บริการอินเทอร์เน็ต 3BB โดยที่ต่อมา เมื่อวันที่ 22 พฤศจิกายน 2566 AWN (AIS Fibre) และ 3BB ได้ประกาศความร่วมมืออย่างเป็นทางการ โดยใช้ชื่อว่า AIS 3BB Fibre3

บริการอินเทอร์เน็ตความเร็วสูงประจำที่ (Fixed Broadband Services)

โดยจากการพิจารณาข้อมูลการดาวน์โหลดและการอัปโหลดของผู้ให้บริการ พบว่า ผู้ให้บริการจะนำเสนอแพ็คเกจสำหรับความเร็วในการดาวน์โหลดข้อมูลเร็วกว่าหรือมากกว่าความเร็วในการอัปโหลดข้อมูล ด้วยเหตุผลว่าการอัปโหลดเป็นการส่งข้อมูลจากอุปกรณ์ของผู้ใช้บริการในลักษณะการส่งสัญญาณออกจากตัวเครื่องทั้งข้อความ รูปภาพ เสียง แม้กระทั่งวิดีโอ ส่วนการดาวน์โหลดเป็นการรับข้อมูลจากภายนอกเข้าสู่อุปกรณ์ภายในของผู้ใช้บริการเอง ในลักษณะการเปิดเข้าหน้าเว็บไซต์ การดาวน์โหลดไฟล์จากเว็บไซต์ต่าง ๆ⁴⁷ ซึ่งโดยพฤติกรรมการใช้งานอินเทอร์เน็ตของผู้ใช้บริการทั่วไป จะมีการเปิดใช้งานหน้าเว็บไซต์ต่าง ๆ ซึ่งจะต้องการดาวน์โหลดรูปภาพ ข้อความ หรือเสียง เพื่อเปิดหน้าเว็บไซต์นั้น ๆ อยู่บ่อยครั้ง แต่การนำข้อมูลเข้าสู่ระบบอินเทอร์เน็ต เช่น การพิมพ์ข้อความ การส่งอีเมล การอัปโหลดวิดีโอ ไม่ได้เกิดขึ้นบ่อยครั้งเท่ากับการดาวน์โหลดเว็บไซต์ต่าง ๆ อีกทั้งการส่งข้อมูลออกจากอุปกรณ์ส่วนมากจะอยู่ในรูปข้อความ ได้แก่ การส่งอีเมล การส่งข้อความแชท ซึ่งใช้ดาต้าไม่มากเมื่อเปรียบเทียบกับรูปภาพและวิดีโอ ซึ่งมักปรากฏเมื่อมีการเปิดเว็บไซต์ต่าง ๆ ดังนั้น ความจำเป็นสำหรับความเร็วในการใช้งานอินเทอร์เน็ตสำหรับการดาวน์โหลดมีมากกว่าการอัปโหลดข้อมูล นอกจากนี้ ความเร็วในการใช้งานอินเทอร์เน็ตความเร็วสูงประจำที่ ขึ้นอยู่กับลักษณะการใช้งาน และจำนวนผู้ใช้งานร่วมกัน โดยหากเป็นการใช้งานทั่วไป เช่น การตรวจสอบอีเมล การใช้งานโซเชียลมีเดีย การใช้งานเว็บไซต์ สำหรับผู้ให้บริการ 1 ราย ความเร็วของการดาวน์โหลดขั้นต่ำที่ต้องการจะอยู่ที่ประมาณ 1 – 5 Mbps หากเป็นการสตรีมวิดีโอความละเอียดสูง (HD) และการเล่นเกมออนไลน์ สำหรับผู้ให้บริการ 1 ราย ความเร็วของการดาวน์โหลดขั้นต่ำที่ต้องการจะอยู่ที่ประมาณ 15 – 25 Mbps หากเป็นการสตรีมวิดีโอ 4K การเล่นเกมออนไลน์ และการทำงานจากที่บ้าน สำหรับผู้ให้บริการ 1 – 2 ราย ความเร็วของการดาวน์โหลดขั้นต่ำที่ต้องการจะอยู่ที่ประมาณ 40 – 100 Mbps หากเป็นการดาวน์โหลดไฟล์ขนาดใหญ่ การสตรีมวิดีโอ 4K การเล่นเกมออนไลน์เป็นกลุ่ม สำหรับผู้ให้บริการ 2 รายขึ้นไป ความเร็วของการดาวน์โหลดขั้นต่ำที่ต้องการจะอยู่ที่ประมาณ 200 Mbps⁴⁸ และสำหรับความเร็วของการอัปโหลดสำหรับการใช้งานทั่วไปของประชาชน อยู่ที่ประมาณ 20 Mbps ก็เพียงพอแล้ว⁴⁹

⁴⁷ <https://www.sanook.com/hitech/1603107/>

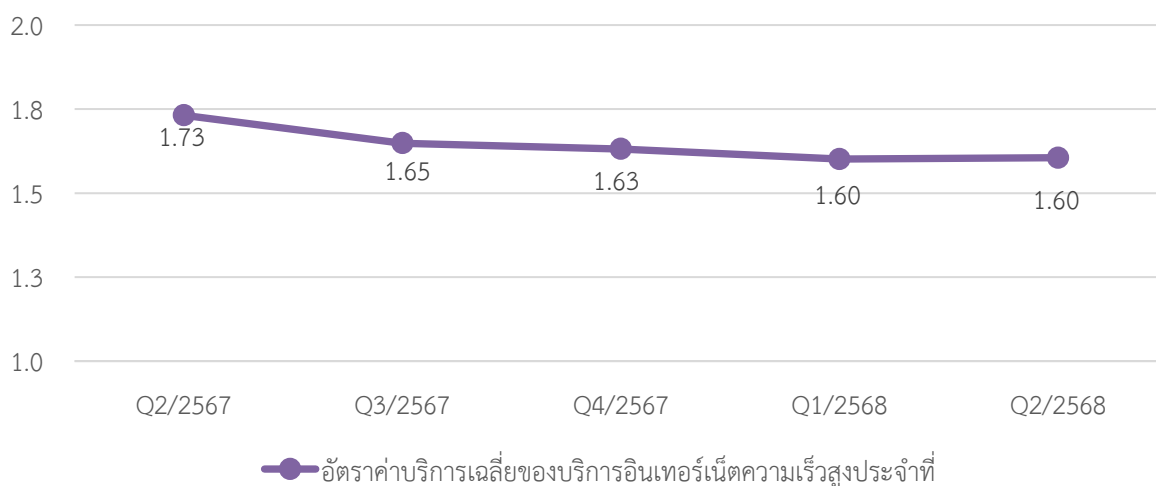
⁴⁸ <https://www.aisfibre4u.com/how-to-choose-wifi-speed>

⁴⁹ <https://broadbandnow.com/guides/how-much-internet-speed-do-i-need>

อัตราค่าบริการอินเทอร์เน็ตความเร็วสูงประจำที่

ภาพที่ 17 อัตราค่าบริการเฉลี่ยของบริการอินเทอร์เน็ตความเร็วสูงประจำที่โดยการเชื่อมต่อแบบ FTTx ระหว่างไตรมาสที่ 2 ปี 2567 - ไตรมาสที่ 2 ปี 2568

หน่วย : บาทต่อ Mbps



ที่มา : สำนักค่าธรรมเนียมและอัตราค่าบริการในกิจการโทรคมนาคม สำนักงาน กสทช.

จากภาพที่ 17 พบว่า ในไตรมาสที่ 2 ปี 2568 อัตราค่าบริการเฉลี่ยของบริการอินเทอร์เน็ตความเร็วสูงประจำที่โดยการเชื่อมต่อแบบ FTTx อยู่ที่ 1.60 บาทต่อ Mbps ซึ่งใกล้เคียงกับไตรมาสก่อนหน้าโดยเพิ่มขึ้นเล็กน้อยเพียงร้อยละ 0.23 แต่เมื่อเทียบกับไตรมาสที่ 2 ปี 2567 จะลดลงร้อยละ 7.31 ทั้งนี้ การปรับตัวของอัตราค่าบริการเฉลี่ยดังกล่าวมีสาเหตุหลักจากการที่ผู้ให้บริการส่วนใหญ่ได้นำเสนอรายการส่งเสริมการขายใหม่ โดยมีรายละเอียดดังนี้

1) แบรินด์ 3BB (บริษัท AIS) ได้เปิดตัวรายการส่งเสริมการขายใหม่มากที่สุด จำนวน 14 รายการ ภายใต้ชื่อ Home FibreLAN Plus, Super FAST Package, กลุ่ม Net Gang, Power4 Net, Super Mesh WiFi, Super High Speed และ SME Smart Choice ในไตรมาสที่ 2 ปี 2568 โดยมีช่วงอัตราค่าบริการตั้งแต่ 0.70 - 1.80 บาทต่อ Mbps หรือคิดเป็นอัตราค่าบริการเฉลี่ยของรายการส่งเสริมการขายใหม่อยู่ที่ 1.04 บาทต่อ Mbps ซึ่งต่ำกว่าอัตราค่าบริการเฉลี่ยของรายการส่งเสริมการขายที่เสนอขายและให้บริการในไตรมาสก่อนหน้า (1.07 บาทต่อ Mbps) และต่ำกว่าอัตราค่าบริการเฉลี่ยของรายการส่งเสริมการขายเดิมในไตรมาสที่ 2 ปี 2568 (1.13 บาทต่อ Mbps) โดยอัตราค่าบริการเฉลี่ยของรายการส่งเสริมการขายใหม่ของ แบรินด์ 3BB (บริษัท AIS) ยังคงต่ำกว่าผู้ให้บริการรายอื่น

2) บริษัท NT ได้เปิดตัวรายการส่งเสริมการขายใหม่จำนวน 10 รายการ ภายใต้ชื่อ NT Plusnet และ New NT SME Plus Fixed IP ในไตรมาสที่ 2 ปี 2568 โดยมีช่วงอัตราค่าบริการตั้งแต่ 0.59 - 4.30 บาทต่อ Mbps หรือคิดเป็นอัตราค่าบริการเฉลี่ยของรายการส่งเสริมการขายใหม่อยู่ที่ 2.39 บาทต่อ Mbps ซึ่งสูงกว่าอัตราค่าบริการเฉลี่ยของรายการส่งเสริมการขายที่เสนอขายและให้บริการในไตรมาสก่อนหน้า (2.01 บาทต่อ Mbps) และสูงกว่าอัตราค่าบริการเฉลี่ยของรายการส่งเสริมการขายเดิมในไตรมาสที่ 2 ปี 2568 (1.03 บาทต่อ Mbps)

บริการอินเทอร์เน็ตความเร็วสูงประจำที่ (Fixed Broadband Services)

3) บริษัท True Internet ได้เปิดตัวรายการส่งเสริมการขายใหม่จำนวน 1 รายการ ภายใต้ชื่อ Smart Home Router & IoT 600 ในไตรมาสที่ 2 ปี 2568 โดยมีอัตราค่าบริการเฉลี่ยของรายการส่งเสริมการขายใหม่อยู่ที่ 1.20 บาทต่อ Mbps ซึ่งต่ำกว่าอัตราค่าบริการเฉลี่ยของรายการส่งเสริมการขายที่เสนอขายและให้บริการในไตรมาสก่อนหน้า (1.55 บาทต่อ Mbps) แต่สูงกว่าอัตราค่าบริการเฉลี่ยของรายการส่งเสริมการขายเดิมในไตรมาสที่ 2 ปี 2568 (1.14 บาทต่อ Mbps)

ทั้งนี้ แบรินด์ AIS (บริษัท AIS) ไม่ได้เปิดตัวรายการส่งเสริมการขายใหม่ ในไตรมาสที่ 2 ปี 2568

ตารางที่ 41 จำนวนผู้ใช้บริการอินเทอร์เน็ตความเร็วสูงประจำที่ รายรับเฉลี่ยต่อเดือนต่อผู้ใช้บริการ (ARPU) อัตราค่าบริการอินเทอร์เน็ตความเร็วสูงประจำที่โดยการเชื่อมต่อแบบ FTTx และสัดส่วนการเข้าถึงบริการอินเทอร์เน็ตความเร็วสูงประจำที่ จำแนกตามประชากรและครัวเรือน ระหว่างไตรมาสที่ 2 ปี 2567 - ไตรมาสที่ 2 ปี 2568

รายการ	Q2/2567	Q3/2567	Q4/2567	Q1/2568	Q2/2568	QoQ	YoY
Total Subscriber (หน่วย : ราย)	10,488,767	10,577,663	10,669,252	10,754,952	10,837,852	0.77%	3.33%
Blended ARPU ⁵⁰ (หน่วย : บาท/ราย/เดือน)	491	498	499	504	506	0.24%	2.98%
Price/Mbps ⁵¹ (บาท/Mbps)	1.73	1.65	1.63	1.60	1.61	0.23%	-7.31%
Fixed Broadband penetration per population (หน่วย : เปอร์เซ็นต์)	15.90%	16.03%	16.18%	16.32%	16.45%	0.82%	3.50%
Fixed Broadband penetration per Household (หน่วย : เปอร์เซ็นต์)	36.29%	36.45%	36.63%	36.79%	36.94%	0.39%	1.79%

หมายเหตุ : 1. ข้อมูล Fixed Broadband penetration per population สำนักวิชาการและจัดการทรัพยากรโทรคมนาคม สำนักงาน กสทช. ได้อ้างอิงจากข้อมูลจำนวนประชากรของกรมการปกครอง

2. Fixed Broadband penetration per Household สำนักวิชาการและจัดการทรัพยากรโทรคมนาคม สำนักงาน กสทช. ได้อ้างอิงจากข้อมูลจำนวนครัวเรือน กรมการปกครอง

ที่มา : สำนักวิชาการและจัดการทรัพยากรโทรคมนาคม และสำนักค่าธรรมเนียมและอัตราค่าบริการในกิจการโทรคมนาคม สำนักงาน กสทช. ข้อมูล ณ วันที่ 25 พ.ย. 68

จาก**ตารางที่ 41** เมื่อพิจารณารายรับเฉลี่ยต่อเดือนต่อผู้ใช้บริการ (Average Revenue Per User : ARPU) ในไตรมาสที่ 2 ปี 2568 พบว่า รายรับรวมเฉลี่ยของผู้ใช้บริการมีค่าเท่ากับ 506 บาทต่อรายต่อเดือน ซึ่งมีการปรับตัวเพิ่มขึ้นร้อยละ 0.24 เมื่อเปรียบเทียบกับไตรมาสที่ 1 ปี 2568 และเพิ่มขึ้นร้อยละ 2.98 เมื่อเปรียบเทียบกับไตรมาสที่ 2 ปี 2567

⁵⁰ คำนวณด้วยวิธีการถ่วงน้ำหนัก

⁵¹ อัตราค่าบริการอินเทอร์เน็ตความเร็วสูงโดยการเชื่อมต่อแบบ Fiber to the x (FTTx)

บริการอินเทอร์เน็ตความเร็วสูงประจำที่ (Fixed Broadband Services)

จากข้อมูลดังกล่าว สะท้อนให้เห็นถึงแนวโน้มการเพิ่มขึ้นของค่าใช้จ่ายในการใช้บริการอินเทอร์เน็ตความเร็วสูงประจำที่ของผู้ใช้บริการ เมื่อพิจารณาทั้งการเปรียบเทียบกับไตรมาสก่อนหน้า (Quarter-on-Quarter: QoQ) และการเปรียบเทียบกับช่วงเวลาเดียวกันของปีก่อนหน้า (Year-on-Year: YoY) อย่างไรก็ตาม การเพิ่มขึ้นของค่าใช้จ่ายของผู้ใช้บริการดังกล่าวอาจมีปัจจัยสนับสนุนจากการที่ผู้ให้บริการมีความต้องการใช้บริการอินเทอร์เน็ตความเร็วสูงประจำที่ผ่านโครงข่าย FTTx ที่มีความเร็วสูงเพิ่มขึ้น ทั้งนี้ เมื่อพิจารณาประกอบกับข้อมูลอัตราค่าบริการเฉลี่ยของบริการอินเทอร์เน็ตความเร็วสูงประจำที่ โดยการเชื่อมต่อแบบ FTTx ในไตรมาสที่ 2 ปี 2568 ที่มีอัตราค่าบริการเฉลี่ยเพิ่มขึ้นเล็กน้อย อาจเป็นไปได้ว่าผู้บริการเลือกใช้บริการในรายการส่งเสริมการขายใหม่ที่มีความเร็วสูงขึ้นและมีอัตราค่าบริการต่อหน่วยความเร็วเพิ่มขึ้นจากบริการพ่วงที่เสริมเข้ามา ส่งผลให้รายรับเฉลี่ยต่อเดือนต่อผู้บริการโดยรวมเพิ่มขึ้น

อัตราค่าบริการและสิทธิการใช้งานความเร็วตาม รายการส่งเสริมการขายบริการอินเทอร์เน็ตความเร็วสูงประจำที่

ตารางที่ 42 อัตราค่าบริการของรายการส่งเสริมการขายสำหรับบริการอินเทอร์เน็ตความเร็วสูงประจำที่
โดยการเชื่อมต่อแบบ FTTx ในไตรมาสที่ 2 ปี 2568

หน่วย : บาทต่อ Mbps

รายการ			บริษัท AIS		บริษัท NT	บริษัท True Internet
			แบรนด์ 3BB	แบรนด์ AIS		
อัตราค่าบริการ อินเทอร์เน็ต ความเร็วสูง ประจำที่	รวม	อัตราสูงสุด	2.38	9.98	12.50	13.30
		อัตราต่ำสุด	0.59	0.60	0.55	0.40
		อัตราเฉลี่ย	1.06	1.57	2.09	1.55
	เฉพาะที่เสนอ ขายอยู่	อัตราสูงสุด	2.38	9.98	7.18	2.00
		อัตราต่ำสุด	0.60	0.68	0.59	0.50
		อัตราเฉลี่ย	1.11	1.53	2.24	1.14
	เฉพาะที่ ให้บริการแต่ ไม่ได้เสนอขาย	อัตราสูงสุด	1.40	4.00	12.50	13.30
		อัตราต่ำสุด	0.59	0.70	0.55	0.40
		อัตราเฉลี่ย	0.96	1.63	2.06	1.73

ที่มา : สำนักค่าธรรมเนียมและอัตราค่าบริการในกิจการโทรคมนาคม สำนักงาน กสทช.

จากตารางที่ 42 อัตราค่าบริการเฉลี่ยของบริการอินเทอร์เน็ตความเร็วสูงประจำที่โดยรวม ทั้งรายการส่งเสริมการขายที่เสนอขายอยู่ และที่ให้บริการแต่ไม่ได้เสนอขาย ในไตรมาสที่ 2 ปี 2568 พบว่า แบนด์ 3BB (บริษัท AIS) มีอัตราค่าบริการเฉลี่ยต่ำที่สุดที่ 1.06 บาทต่อ Mbps ในขณะที่ บริษัท NT มีอัตราค่าบริการเฉลี่ยสูงสุดที่ 2.09 บาทต่อ Mbps ทั้งนี้ บริษัท TRUE Internet มีรายการส่งเสริมการขายที่มีอัตราค่าบริการต่ำสุดอยู่ที่ 0.40 บาทต่อ Mbps และสูงสุดอยู่ที่ 13.30 บาทต่อ Mbps

เมื่อพิจารณาเฉพาะอัตราค่าบริการเฉลี่ยของบริการอินเทอร์เน็ตความเร็วสูงประจำที่จากรายการส่งเสริมการขายเฉพาะที่เสนอขายอยู่ ในไตรมาสที่ 2 ปี 2568 พบว่า แบนด์ 3BB (บริษัท AIS) มีอัตราค่าบริการเฉลี่ยต่ำที่สุดที่ 1.11 บาทต่อ Mbps ในขณะที่ บริษัท NT มีอัตราค่าบริการเฉลี่ยสูงสุดที่ 2.24 บาทต่อ Mbps ทั้งนี้ บริษัท TRUE Internet มีรายการส่งเสริมการขายที่มีอัตราค่าบริการต่ำสุดอยู่ที่ 0.50 บาทต่อ Mbps และแบนด์ AIS (บริษัท AIS) มีรายการส่งเสริมการขายที่มีอัตราค่าบริการสูงสุดอยู่ที่ 9.98 บาทต่อ Mbps

และหากพิจารณาอัตราค่าบริการเฉลี่ยของบริการอินเทอร์เน็ตความเร็วสูงประจำที่จากรายการส่งเสริมการขายเฉพาะที่ให้บริการแต่ไม่ได้เสนอขาย ในไตรมาสที่ 2 ปี 2568 พบว่า แบนด์ 3BB (บริษัท AIS) มีอัตราค่าบริการเฉลี่ยต่ำที่สุดที่ 0.96 บาทต่อ Mbps ในขณะที่ บริษัท NT มีอัตราค่าบริการเฉลี่ยสูงสุดที่ 2.06 บาทต่อ Mbps ทั้งนี้ บริษัท TRUE Internet มีรายการส่งเสริมการขายที่มีอัตราค่าบริการต่ำสุดอยู่ที่ 0.40 บาทต่อ Mbps และสูงสุดอยู่ที่ 13.30 บาทต่อ Mbps

บริการอินเทอร์เน็ตความเร็วสูงประจำที่ (Fixed Broadband Services)

ตารางที่ 43 สิทธิการใช้งานของรายการส่งเสริมการขายสำหรับบริการอินเทอร์เน็ตความเร็วสูงประจำที่ โดยการเชื่อมต่อแบบ FTTx ตามระดับค่าบริการเหมาจ่ายที่กำหนดในไตรมาสที่ 2 ปี 2568

ค่าบริการเหมาจ่ายรายเดือน (บาทต่อเดือน)	สิทธิการใช้งานดาวน์โหลด/อัปโหลดสูงสุด (Mbps)			
	บริษัท AIS		บริษัท NT	บริษัท True Internet
	แบรนด์ 3BB	แบรนด์ AIS		
รายการส่งเสริมการขายที่เสนอขายในไตรมาสที่ 2 ปี 2568				
269 - 700	1000/500	1000/500	1000/700	1000/500
790 - 899	1000/1000	1000/1000	-	1000/1000
900 - 1,190	1500/1000	1000/1000	1000/1000	1000/1000 2000/500
1,199 - 3,390	2000/1000	2000/1000	1000/1000	2000/1000
รายการส่งเสริมการขายที่ให้บริการในไตรมาสที่ 2 ปี 2568				
199 - 699	1000/500	1000/500	1000/700	1000/500
700 - 899	1000/1000	1000/1000	1000/700	1000/1000
900 - 1,190	1500/1000	1000/1000 1500/500	1000/1000	1000/1000 2000/500
1,199 - 5,650	2000/1000	2000/1000	1000/1000	2000/1000

หมายเหตุ : การกำหนดช่วงของค่าบริการ จำแนกเป็น 4 ช่วง โดยการแบ่งตามหลักควอร์ไทล์ตามลำดับราคาจากน้อยไปมาก

ที่มา : สำนักค่าธรรมเนียมและอัตราค่าบริการในกิจการโทรคมนาคม สำนักงาน กสทช.

จากการพิจารณารายการส่งเสริมการขายของบริการอินเทอร์เน็ตความเร็วสูงประจำที่โดยการเชื่อมต่อแบบ FTTx ที่เสนอขายในไตรมาสที่ 2 ปี 2568 โดยจำแนกตามช่วงค่าบริการเหมาจ่าย พบรายละเอียดสิทธิการใช้งานสูงสุด ดังนี้

- ช่วงค่าบริการ 269 – 700 บาทต่อเดือน บริษัท NT นำเสนอสิทธิการใช้งานสูงสุด โดยมีความเร็วในการดาวน์โหลด/อัปโหลดสูงสุดอยู่ที่ 1000/700 Mbps
- ช่วงค่าบริการ 790 – 899 บาทต่อเดือน แบรนด์ 3BB (บริษัท AIS) แบรนด์ AIS (บริษัท AIS) และ บริษัท True Internet นำเสนอสิทธิการใช้งานสูงสุด โดยมีความเร็วในการดาวน์โหลด/อัปโหลดสูงสุดอยู่ที่ 1000/1000 Mbps
- ช่วงค่าบริการ 900 – 1,190 บาทต่อเดือน บริษัท True Internet นำเสนอสิทธิการใช้งานสำหรับการดาวน์โหลดสูงสุด โดยมีความเร็วในการดาวน์โหลดสูงสุดอยู่ที่ 2000 Mbps นอกจากนี้ในช่วงค่าบริการดังกล่าว ผู้ให้บริการทุกรายนำเสนอสิทธิการใช้งานสำหรับการอัปโหลดสูงสุดอยู่ที่ 1000 Mbps
- ช่วงค่าบริการ 1,199 – 3,390 บาทต่อเดือน แบรนด์ 3BB (บริษัท AIS) แบรนด์ AIS (บริษัท AIS) และ บริษัท True Internet นำเสนอสิทธิการใช้งานสูงสุด โดยมีความเร็วในการดาวน์โหลด/อัปโหลดสูงสุดอยู่ที่ 2000/1000 Mbps

บริการอินเทอร์เน็ตความเร็วสูงประจำที่ (Fixed Broadband Services)

สำหรับรายการส่งเสริมการขายที่ให้บริการในไตรมาสที่ 2 ปี 2568 โดยจำแนกตามช่วงค่าบริการ พบรายละเอียดสิทธิการใช้งานสูงสุด ดังนี้

- ช่วงค่าบริการ 199 – 699 บาทต่อเดือน บริษัท NT นำเสนอสิทธิการใช้งานสูงสุด โดยมีความเร็วในการดาวน์โหลด/อัปโหลดสูงสุดอยู่ที่ 1000/700 Mbps
- ช่วงค่าบริการ 700 – 899 บาทต่อเดือน แบนด์ 3BB (บริษัท AIS) แบนด์ AIS (บริษัท AIS) และ บริษัท True Internet นำเสนอสิทธิการใช้งานสูงสุด โดยมีความเร็วในการดาวน์โหลด/อัปโหลดสูงสุดอยู่ที่ 1000/1000 Mbps
- ช่วงค่าบริการ 900 – 1,190 บาทต่อเดือน บริษัท True Internet นำเสนอสิทธิการใช้งานสำหรับการดาวน์โหลดสูงสุด โดยมีความเร็วในการดาวน์โหลดสูงสุดอยู่ที่ 2000 Mbps และในช่วงค่าบริการดังกล่าว ผู้ให้บริการทุกรายนำเสนอสิทธิการใช้งานสำหรับการอัปโหลดสูงสุดอยู่ที่ 1000 Mbps
- ช่วงค่าบริการ 1,199 – 5,650 บาทต่อเดือน แบนด์ 3BB (บริษัท AIS) และแบนด์ AIS (บริษัท AIS) และ บริษัท True Internet นำเสนอสิทธิการใช้งานสูงสุด โดยมีความเร็วในการดาวน์โหลด/อัปโหลดสูงสุดอยู่ที่ 2000/1000 Mbps

ตารางที่ 44 ค่าบริการเหมาจ่ายของรายการส่งเสริมการขายสำหรับบริการอินเทอร์เน็ตความเร็วสูงประจำที่ โดยการเชื่อมต่อแบบ FTTx จำแนกตามสิทธิการใช้งานในไตรมาสที่ 2 ปี 2568

สิทธิการใช้งาน ดาวน์โหลด/อัปโหลด (Mbps)	ค่าบริการเหมาจ่ายรายเดือนต่ำสุด - สูงสุด (บาทต่อเดือน)			
	บริษัท AIS		บริษัท NT	บริษัท True Internet
	แบนด์ 3BB	แบนด์ AIS		
รายการส่งเสริมการขายที่เสนอขายในไตรมาสที่ 2 ปี 2568				
50/20 - 500/500	500 - 1,190	269 - 1,099	399 - 1,990	499 - 999
600/600 - 1000/500	600 - 1,099	599 - 1,199	490 - 3,590	599 - 1,199
1000/700 - 1000/1000	799 - 1,799	799 - 1,799	690 - 3,990	799 - 1,799
1500/500 - 2000/1000	1,099 - 1,399	1,099 - 1,399	-	999 - 1,399
รายการส่งเสริมการขายที่ให้บริการในไตรมาสที่ 2 ปี 2568				
30/10 - 500/500	500 - 1,190	269 - 1,099	290 - 2,590	199 - 2,199
600/400 - 1000/400	590 - 799	699 - 1,299	490 - 2,790	699 - 2,399
1000/500 - 1000/700	600 - 1,099	599 - 1,199	590 - 5,650	399 - 3,999
1000/1000 - 2000/1000	799 - 1,799	799 - 1,799	900 - 3,990	799 - 2,290

หมายเหตุ : การกำหนดช่วงของสิทธิการใช้งาน จำแนกเป็น 4 ช่วง โดยการแบ่งตามหลักควอร์ไทล์ตามลำดับสิทธิการใช้งานดาวน์โหลด/อัปโหลด จากน้อยไปมาก

ที่มา : สำนักค่าธรรมเนียมและอัตราค่าบริการในกิจการโทรคมนาคม สำนักงาน กสทช.

จากการพิจารณารายการส่งเสริมการขายบริการอินเทอร์เน็ตความเร็วสูงประจำที่โดยการเชื่อมต่อแบบ FTTx ในไตรมาสที่ 2 ปี 2568 จำแนกตามสิทธิการใช้งานในการดาวน์โหลด/อัปโหลด พบรายละเอียดค่าบริการเหมาจ่ายรายเดือน ดังนี้

บริการอินเทอร์เน็ตความเร็วสูงประจำที่ (Fixed Broadband Services)

- ช่วงสิทธิการใช้งานความเร็ว 50/20 - 500/500 Mbps มีค่าบริการเหมาจ่ายต่ำสุด 269 บาท ค่าบริการเหมาจ่ายเฉลี่ยในตลาดสำหรับช่วงความเร็วนี้อยู่ที่ประมาณ 269 – 1,990 บาทต่อเดือน โดยรายการส่งเสริมการขายส่วนใหญ่จะมีค่าบริการต่ำกว่า 1,000 บาทต่อเดือน คิดเป็นร้อยละ 92.00 ทั้งนี้ ขึ้นอยู่กับบริการเสริมและบริการพ่วง
- ช่วงสิทธิการใช้งานความเร็ว 600/600 - 1000/500 Mbps มีค่าบริการเหมาจ่ายต่ำสุด 490 บาท ค่าบริการเหมาจ่ายเฉลี่ยในตลาดสำหรับช่วงความเร็วนี้อยู่ที่ประมาณ 490 – 3,590 บาทต่อเดือน โดยรายการส่งเสริมการขายส่วนใหญ่จะมีค่าบริการต่ำกว่า 1,200 บาทต่อเดือน คิดเป็นร้อยละ 96.36 ทั้งนี้ ขึ้นอยู่กับบริการเสริมและบริการพ่วง
- ช่วงสิทธิการใช้งานความเร็ว 1000/700 - 1000/1000 Mbps มีค่าบริการเหมาจ่ายต่ำสุด 690 บาท ค่าบริการเหมาจ่ายเฉลี่ยในตลาดสำหรับช่วงความเร็วนี้อยู่ที่ประมาณ 690 – 3,990 บาทต่อเดือน โดยรายการส่งเสริมการขายส่วนใหญ่จะมีค่าบริการต่ำกว่า 1,800 บาทต่อเดือน คิดเป็นร้อยละ 96.49 ทั้งนี้ ขึ้นอยู่กับบริการเสริมและบริการพ่วง
- ช่วงสิทธิการใช้งานความเร็ว 1500/500 - 2000/1000 Mbps มีค่าบริการเหมาจ่ายต่ำสุด 999 บาท ค่าบริการเหมาจ่ายเฉลี่ยในตลาดสำหรับช่วงความเร็วนี้อยู่ที่ประมาณ 999 - 1,399 บาทต่อเดือน โดยรายการส่งเสริมการขายทั้งหมดจะมีค่าบริการต่ำกว่า 1,400 บาทต่อเดือน คิดเป็นร้อยละ 100.00 ทั้งนี้ ขึ้นอยู่กับบริการเสริมและบริการพ่วง

สำหรับรายการส่งเสริมการขายที่ให้บริการอยู่ในไตรมาสที่ 2 ปี 2568 จำแนกตามช่วงความเร็วในการดาวน์โหลด/อัปโหลด มีภาพรวมรายการส่งเสริมการขายที่ให้บริการอยู่ดังนี้

- ช่วงสิทธิการใช้งานความเร็ว 30/10 - 500/500 Mbps มีค่าบริการเหมาจ่ายต่ำสุด 199 บาท ค่าบริการเหมาจ่ายเฉลี่ยในตลาดสำหรับช่วงความเร็วนี้อยู่ที่ประมาณ 199 – 2,590 บาทต่อเดือน โดยรายการส่งเสริมการขายส่วนใหญ่จะมีค่าบริการต่ำกว่า 2,300 บาทต่อเดือน คิดเป็นร้อยละ 99.42 ทั้งนี้ ขึ้นอยู่กับบริการเสริมและบริการพ่วง
- ช่วงสิทธิการใช้งานความเร็ว 600/400 - 1000/400 Mbps มีค่าบริการเหมาจ่ายต่ำสุด 490 บาท ค่าบริการเหมาจ่ายเฉลี่ยในตลาดสำหรับช่วงความเร็วนี้อยู่ที่ประมาณ 490 – 2,790 บาทต่อเดือน โดยรายการส่งเสริมการขายส่วนใหญ่จะมีค่าบริการต่ำกว่า 2,500 บาทต่อเดือน คิดเป็นร้อยละ 98.11 ทั้งนี้ ขึ้นอยู่กับบริการเสริมและบริการพ่วง
- ช่วงสิทธิการใช้งานความเร็ว 1000/500 - 1000/700 Mbps มีค่าบริการเหมาจ่ายต่ำสุด 399 บาท ค่าบริการเหมาจ่ายเฉลี่ยในตลาดสำหรับช่วงความเร็วนี้อยู่ที่ประมาณ 399 – 5,650 บาทต่อเดือน โดยรายการส่งเสริมการขายส่วนใหญ่จะมีค่าบริการต่ำกว่า 3,000 บาทต่อเดือน คิดเป็นร้อยละ 96.40 ทั้งนี้ ขึ้นอยู่กับบริการเสริมและบริการพ่วง
- ช่วงสิทธิการใช้งานความเร็ว 1000/1000 - 2000/1000 Mbps มีค่าบริการเหมาจ่ายต่ำสุด 799 บาท ค่าบริการเฉลี่ยในตลาดสำหรับช่วงความเร็วนี้อยู่ที่ประมาณ 799 - 3,990 บาทต่อเดือน โดยรายการส่งเสริมการขายส่วนใหญ่จะมีค่าบริการต่ำกว่า 3,000 บาทต่อเดือน คิดเป็นร้อยละ 96.85 ทั้งนี้ ขึ้นอยู่กับบริการเสริมและบริการพ่วง

รายการส่งเสริมการขายที่ผู้ให้บริการอินเทอร์เน็ตความเร็วสูงประจำที่มีการเสนอขายและให้บริการ

ตารางที่ 45 จำนวนของรายการส่งเสริมการขายสำหรับบริการอินเทอร์เน็ตความเร็วสูงประจำที่โดยการเชื่อมต่อแบบ FTTx ที่มีการเสนอขาย ในไตรมาสที่ 2 ปี 2568 จำแนกตามสิทธิการใช้งาน

หน่วย : รายการ

สิทธิความเร็ว (Mbps)		บริษัท AIS		บริษัท NT	บริษัท True Internet	รวม
ดาวน์โหลด	อัปโหลด	แบรนด์ 3BB	แบรนด์ AIS			
50	20	-	3	-	-	3
300	300	-	1	3	-	4
500	500	12	10	3	18	43
600	600	-	-	1	-	1
700	700	-	-	-	2	2
1000	300	-	-	1	-	1
	500	15	13	4	19	51
	700	-	-	1	-	1
	1000	25	15	4	12	56
1500	500	3	3	-	2	8
	1000	1	-	-	2	3
2000	500	-	-	-	2	2
	1000	2	2	-	1	5
รวม		58	47	17	58	180

ที่มา : สำนักค่าธรรมเนียมและอัตราค่าบริการในกิจการโทรคมนาคม สำนักงาน กสทช.

จากการพิจารณาข้อมูลรายการส่งเสริมการขายในบริการอินเทอร์เน็ตความเร็วสูงประจำที่โดยการเชื่อมต่อแบบ FTTx ที่ผู้ให้บริการมีการเสนอขายในไตรมาสที่ 2 ปี 2568 พบว่า มีจำนวนทั้งสิ้น 180 รายการ ซึ่งลดลงร้อยละ 4.76 เมื่อเทียบกับไตรมาสที่ 1 ปี 2568 ที่มีจำนวน 189 รายการ

ทั้งนี้ ในไตรมาสที่ 2 ปี 2568 รูปแบบสิทธิการใช้งานที่ผู้ให้บริการส่วนใหญ่นิยมเสนอขาย ได้แก่ สิทธิการใช้งานที่ความเร็วในการดาวน์โหลดและอัปโหลดที่ 1000/1000 Mbps เป็นอันดับแรก รองลงมาคือ 1000/500 Mbps และ 500/500 Mbps โดยแบรนด์ 3BB (บริษัท AIS) และบริษัท True Internet เป็นผู้ให้บริการที่มีจำนวนรายการส่งเสริมการขายมากที่สุด จำนวน 58 รายการ ทั้งนี้ บริษัท True Internet เป็นผู้ให้บริการที่มีความหลากหลายในการนำเสนอรายการส่งเสริมการขายในระดับความเร็วต่าง ๆ มากที่สุด

บริการอินเทอร์เน็ตความเร็วสูงประจำที่ (Fixed Broadband Services)

ตารางที่ 46 ค่าบริการเหมาจ่ายรายเดือนของรายการส่งเสริมการขายสำหรับบริการอินเทอร์เน็ตความเร็วสูงประจำที่โดยการเชื่อมต่อแบบ FTTx ที่มีการเสนอขายในไตรมาสที่ 2 ปี 2568 จำแนกตามสิทธิการใช้งาน

หน่วย : บาทต่อเดือน

สิทธิความเร็ว (Mbps)		บริษัท AIS		บริษัท NT	บริษัท True Internet
ดาวน์โหลด	อัปโหลด	แบรนด์ 3BB	แบรนด์ AIS		
50	20	-	269 - 499	-	-
300	300	-	499	399 - 1,290	-
500	500	500 - 1,190	500 - 1,099	499 - 1,990	499 - 999
600	600	-	-	490	-
700	700	-	-	-	799
1000	300	-	-	590	-
	500	600 - 1,099	599 - 1,199	590 - 3,590	599 - 1,199
	700	-	-	690	-
	1000	799 - 1,799	799 - 1,799	900 - 3,990	799 - 1,799
1500	500	1,099 - 1,299	1,099 - 1,299	-	1,299
	1000	1,099	-	-	1,199 - 1,299
2000	500	-	-	-	999 - 1,399
	1000	1,399	1,299 - 1,399	-	1,399

ที่มา : สำนักค่าธรรมเนียมและอัตราค่าบริการในกิจการโทรคมนาคม สำนักงาน กสทช.

จากการพิจารณาข้อมูลรายการส่งเสริมการขายสำหรับบริการอินเทอร์เน็ตความเร็วสูงประจำที่โดยการเชื่อมต่อแบบ FTTx ที่ผู้ให้บริการมีการเสนอขายในไตรมาสที่ 2 ปี 2568 จำนวน 180 รายการ พบว่า สิทธิการใช้งานที่ผู้ให้บริการเสนอขายครบทุกราย ได้แก่ สิทธิการใช้งานที่ความเร็วในการดาวน์โหลดและอัปโหลดที่ 500/500 Mbps, 1000/500 Mbps, และ 1000/1000 Mbps

เมื่อพิจารณาค่าบริการในแต่ละช่วงสิทธิการใช้งานดังกล่าว พบว่า บริษัท NT และบริษัท True Internet เสนอขายค่าบริการเหมาจ่ายต่ำสุดสำหรับสิทธิการใช้งานความเร็ว 500/500 Mbps ที่ราคา 499 บาทต่อเดือน นอกจากนี้ บริษัท NT ได้เสนอขายค่าบริการเหมาจ่ายต่ำสุดสำหรับสิทธิการใช้งานความเร็ว 1000/500 Mbps ที่ราคา 590 บาทต่อเดือน ในขณะที่ แบรนด์ 3BB (บริษัท AIS) แบรนด์ AIS (บริษัท AIS) และ บริษัท True Internet เสนอขายที่ค่าบริการเหมาจ่ายต่ำสุดสำหรับสิทธิการใช้งานความเร็ว 1000/1000 Mbps ที่ราคา 799 บาทต่อเดือน

ทั้งนี้ ความแตกต่างของค่าบริการเหมาจ่ายภายใต้สิทธิการใช้งานที่เท่ากันของผู้ให้บริการ มีปัจจัยหลักมาจากบริการเสริมที่รวมอยู่ในรายการส่งเสริมการขาย ซึ่งประกอบด้วย บริการด้านความบันเทิง (เช่น IPTV) บริการโทรศัพท์เคลื่อนที่ (ซิมการ์ดพร้อมโทรและอินเทอร์เน็ต) บริการเครือข่ายไร้สายภายในบ้าน (WiFi) และบริการโทรศัพท์พื้นฐาน (Fixed line) เป็นต้น

บริการอินเทอร์เน็ตความเร็วสูงประจำที่ (Fixed Broadband Services)

ตารางที่ 47 จำนวนของรายการส่งเสริมการขายสำหรับบริการอินเทอร์เน็ตความเร็วสูงประจำที่โดยการเชื่อมต่อแบบ FTTx ที่ให้บริการ ในไตรมาสที่ 2 ปี 2568 จำแนกตามสิทธิการใช้งาน

หน่วย : รายการ

สิทธิความเร็ว (Mbps)		บริษัท AIS		บริษัท NT	บริษัท True Internet	รวม
ดาวน์โหลด	อัปโหลด	แบรนด์ 3BB	แบรนด์ AIS			
30	10	-	-	-	1	1
50	20	-	3	-	-	3
100	100	-	1	2	-	3
150	150	-	-	2	-	2
200	200	-	5	1	8	14
250	250	-	-	1	-	1
300	100	-	-	1	4	5
	300	-	2	16	10	28
400	400	-	-	4	-	4
500	100	-	-	-	1	1
	200	-	4	-	-	4
	300	-	-	1	-	1
	500	13	20	25	48	106
600	400	-	-	1	-	1
	600	-	-	7	-	7
700	700	-	-	-	3	3
800	800	-	-	1	-	1
1000	100	-	-	-	9	9
	200	-	4	2	15	21
	300	5	-	5	-	10
	400	-	-	1	-	1
	500	22	17	34	49	122
	600	-	-	1	-	1
	700	6	-	10	-	16
	1000	32	21	20	18	91
1500	500	3	5	-	8	16
	1000	1	-	-	2	3
2000	500	-	1	-	11	12
	1000	2	2	-	1	5
รวม		84	85	135	188	492

ที่มา : สำนักค่าธรรมเนียมและอัตราค่าบริการในกิจการโทรคมนาคม สำนักงาน กสทช.

ข้อมูลรายการส่งเสริมการขายในบริการอินเทอร์เน็ตความเร็วสูงประจำที่โดยการเชื่อมต่อแบบ FTTx ที่มีการให้บริการในไตรมาสที่ 2 ปี 2568 จำนวน 492 รายการ เพิ่มขึ้นจากไตรมาสที่ 1 ปี 2568 ร้อยละ 4.68 (ในไตรมาสที่ 1 ปี 2568 จำนวน 470 รายการ) พบว่า สิทธิการใช้งานที่ผู้ให้บริการนิยมให้บริการมากที่สุด ได้แก่ สิทธิการใช้งานที่ความเร็วของการดาวน์โหลดและอัปโหลด เท่ากับ 1000/500 Mbps รองลงมา คือ

บริการอินเทอร์เน็ตความเร็วสูงประจำที่ (Fixed Broadband Services)

500/500 Mbps และ 1000/1000 Mbps ตามลำดับ โดยบริษัท True Internet มีการเสนอรายการส่งเสริมการขายมากที่สุด จำนวน 188 รายการ ในขณะที่ บริษัท NT มีการเสนอขายรายการส่งเสริมการขายในระดับความเร็วที่หลากหลายที่สุด

ทั้งนี้ เมื่อพิจารณาสิทธิการใช้งานที่ผู้ให้บริการนิยมให้บริการมากที่สุดในบริการอินเทอร์เน็ตความเร็วสูงประจำที่โดยการเชื่อมต่อแบบ FTTx พบว่า ในไตรมาสที่ 2 ปี 2568 มีความแตกต่างกันระหว่างกรณีรายการส่งเสริมการขายที่มีการเสนอขาย และรายการส่งเสริมการขายเฉพาะที่ให้บริการ แต่ไม่ได้มีการเสนอขายแล้ว) โดยกรณีรายการส่งเสริมการขายที่มีการเสนอขาย สิทธิการใช้งานที่ผู้ให้บริการนิยมให้บริการมากที่สุด ได้แก่ 1000/1000 Mbps ในขณะที่ กรณีรายการส่งเสริมการขายเฉพาะที่ให้บริการ แต่ไม่ได้มีการเสนอขายแล้ว) สิทธิการใช้งานที่ผู้ให้บริการนิยมให้บริการมากที่สุด ได้แก่ 1000/500 Mbps

ตารางที่ 48 ค่าบริการเหมาจ่ายของรายการส่งเสริมการขายสำหรับบริการอินเทอร์เน็ตความเร็วสูงประจำที่ โดยการเชื่อมต่อแบบ FTTx ที่ให้บริการ ในไตรมาสที่ 2 ปี 2568 จำแนกตามสิทธิการใช้งาน

หน่วย : บาทต่อเดือน

สิทธิความเร็ว (Mbps)		บริษัท AIS		บริษัท NT	บริษัท True Internet
ดาวน์โหลด	อัปโหลด	แบรนด์ 3BB	แบรนด์ AIS		
30	10	-	-	-	399
50	20	-	269 - 499	-	-
100	100	-	399	290 - 1,250	-
150	150	-	-	300 - 490	-
200	200	-	539 - 799	1,450	199 - 899
250	250	-	-	590	-
300	100	-	-	1,290	1,799 - 2,199
	300	-	499 - 890	300 - 2,250	399 - 999
400	400	-	-	390 - 1,880	-
500	100	-	-	-	1,999
	200	-	719 - 999	-	-
	300	-	-	1,990	-
600	500	500 - 1,190	500 - 1,099	450 - 2,590	299 - 1,190
	400	-	-	2,490	-
600	600	-	-	490 - 2,790	-
	700	-	-	-	799
800	800	-	-	2,290	-
1000	100	-	-	-	799 - 2,399
	200	-	699 - 1,299	590 - 599	699 - 2,399
	300	590 - 799	-	550 - 790	-
	400	-	-	990	-
	500	600 - 1,099	599 - 1,199	590 - 5,650	399 - 3,999
	600	-	-	3,980	-
	700	900 - 1,099	-	690 - 2,890	-
1000	799 - 1,799	799 - 1,799	900 - 3,990	799 - 1,799	
1500	500	1,099 - 1,299	1,099 - 1,299	-	999 - 1,890

บริการอินเทอร์เน็ตความเร็วสูงประจำที่ (Fixed Broadband Services)

สิทธิความเร็ว (Mbps)		บริษัท AIS		บริษัท NT	บริษัท True Internet
ดาวน์โหลด	อัปโหลด	แบรนด์ 3BB	แบรนด์ AIS		
	1000	1,099	-	-	1,199 - 1,299
2000	500	-	1,699	-	999 - 2,290
	1000	1,399	1,299 - 1,399	-	1,399

ที่มา : สำนักค่าธรรมเนียมนและอัตราค่าบริการในกิจการโทรคมนาคม สำนักงาน กสทช.

ข้อมูลรายการส่งเสริมการขายในบริการอินเทอร์เน็ตความเร็วสูงประจำที่โดยการเชื่อมต่อแบบ FTTx ที่มีบริการในไตรมาสที่ 2 ปี 2568 จำนวน 492 รายการส่งเสริมการขาย พบว่า รายการส่งเสริมการขายที่มีผู้ให้บริการเสนอครบทุกราย ได้แก่ สิทธิการใช้งานที่ความเร็วของการดาวน์โหลดและอัปโหลด เท่ากับ 500/500 Mbps 1000/500 Mbps และ 1000/1000 Mbps โดยบริษัท True Internet มีการเสนอขายที่ค่าบริการเหมาะสมที่สุด ในสิทธิการใช้งานที่ความเร็วของการดาวน์โหลดและอัปโหลดเท่ากับ 500/500 Mbps ที่ราคา 299 บาทต่อเดือน และความเร็วของการดาวน์โหลดและอัปโหลดเท่ากับ 1000/500 Mbps ที่ราคา 399 บาทต่อเดือน ในขณะที่บริษัท แบรินด์ 3BB (บริษัท AIS) แบรินด์ AIS (บริษัท AIS) และ บริษัท True Internet มีการเสนอขายที่ค่าบริการเหมาะสมที่สุด ในสิทธิการใช้งานที่ความเร็วของการดาวน์โหลดและอัปโหลด เท่ากับ 1000/1000 Mbps ที่ราคา 799 บาทต่อเดือน

ทั้งนี้ ความแตกต่างของราคาภายใต้สิทธิการใช้งานเท่ากันของผู้ให้บริการ ขึ้นอยู่กับบริการพ่วงที่เกิดขึ้น ได้แก่ บริการเพื่อความบันเทิง บริการ sim การโทร/อินเทอร์เน็ตผ่านมือถือ บริการ WiFi บริการ Fixed Line บริการ cloud และบริการอุปกรณ์เราท์เตอร์ เป็นต้น

ตารางที่ 49 จำนวนรายการส่งเสริมการขายในบริการอินเทอร์เน็ตความเร็วสูงประจำที่โดยการเชื่อมต่อแบบ FTTx ในไตรมาสที่ 2 ปี 2568 จำแนกตามบริการอื่นที่พ่วงกับบริการอินเทอร์เน็ตความเร็วสูงประจำที่

หน่วย : รายการ

รายการ		บริษัท AIS		บริษัท NT	บริษัท True Internet
		แบรนด์ 3BB	แบรนด์ AIS		
ที่เสนอขาย	ไม่มีบริการพ่วง	0	6	0	0
	มีบริการพ่วง	58	41	17	58
	ร้อยละของบริการพ่วง	100.00 %	87.23 %	100.00 %	100.00 %
ที่ให้บริการ	ไม่มีบริการพ่วง	0	12	30	5
	มีบริการพ่วง	84	73	105	183
	ร้อยละของบริการพ่วง	100.00 %	85.88 %	77.78 %	97.34 %

หมายเหตุ : บริการพ่วง หมายถึง บริการอื่นนอกเหนือจากการให้บริการอินเทอร์เน็ตความเร็วสูงประจำที่โดยการเชื่อมต่อแบบ FTTx ที่พ่วงเข้ามาในรายการส่งเสริมการขาย โดยที่ไม่มีการคิดค่าบริการเพิ่มเติมจากอัตราค่าบริการที่เรียกเก็บจากรายการส่งเสริมการขายแต่ละรายการ

ที่มา : สำนักค่าธรรมเนียมนและอัตราค่าบริการในกิจการโทรคมนาคม สำนักงาน กสทช.

บริการอินเทอร์เน็ตความเร็วสูงประจำที่ (Fixed Broadband Services)

รูปแบบรายการส่งเสริมการขายของบริการอินเทอร์เน็ตความเร็วสูงประจำที่โดยการเชื่อมต่อแบบ FTTx ที่เสนอขายในไตรมาสที่ 2 ปี 2568 พบว่า แบนด์ 3BB (บริษัท AIS), บริษัท NT และบริษัท True Internet มีสัดส่วนของรายการส่งเสริมการขายที่มีบริการฟ่วงสูงสุดคิดเป็นร้อยละ 100.00 ในขณะที่แบนด์ AIS (บริษัท AIS) มีสัดส่วนของรายการส่งเสริมการขายที่มีบริการฟ่วงน้อยที่สุด คิดเป็นร้อยละ 87.23

และหากพิจารณารูปแบบรายการส่งเสริมการขายของบริการอินเทอร์เน็ตความเร็วสูงประจำที่โดยการเชื่อมต่อแบบ FTTx ที่ให้บริการในไตรมาสที่ 2 ปี 2568 พบว่า แบนด์ 3BB (บริษัท AIS) มีสัดส่วนของรายการส่งเสริมการขายที่มีบริการฟ่วงสูงสุดคิดเป็นร้อยละ 100.00 รองลงมา ได้แก่ บริษัท True Internet และแบนด์ AIS (บริษัท AIS) มีสัดส่วนของรายการส่งเสริมการขายที่มีบริการฟ่วง คิดเป็นร้อยละ 97.34 ร้อยละ 85.88 ตามลำดับ ในขณะที่บริษัท NT มีสัดส่วนของรายการส่งเสริมการขายที่มีบริการฟ่วงน้อยที่สุด คิดเป็นร้อยละ 77.78

สำหรับบริการฟ่วงที่ได้รับความนิยมในการนำเสนอร่วมกับบริการอินเทอร์เน็ตความเร็วสูงประจำที่ ได้แก่

- 1) บริการโทรโดยไม่คิดค่าใช้จ่าย ทั้งในเครือข่ายโทรศัพท์เคลื่อนที่และโทรศัพท์ประจำที่
- 2) บริการอินเทอร์เน็ตโดยไม่คิดค่าใช้จ่าย ผ่านโทรศัพท์เคลื่อนที่ หรือผ่าน WiFi
- 3) บริการรับชมเนื้อหาเพื่อความบันเทิงผ่านกล่องรับสัญญาณโทรทัศน์ หรือผ่านแอปพลิเคชันต่างๆ โดยไม่มีค่าใช้จ่าย
- 4) บริการรับชมรายการกีฬาโดยไม่คิดค่าใช้จ่าย
- 5) สิทธิพิเศษในรูปแบบไอเทมสำหรับเกมออนไลน์
- 6) บริการให้เช่าหรือมอบอุปกรณ์กระจายสัญญาณเพิ่มเติม (Router) โดยไม่มีค่าใช้จ่าย
- 7) บริการเสริมอื่นๆ อาทิ บริการปรับเปลี่ยนความเร็วของสัญญาณอินเทอร์เน็ตตามความต้องการ บัตรสมาชิกพร้อมสิทธิพิเศษต่าง ๆ บริการแยกท่อสัญญาณ บริการคลาวด์ และผลิตภัณฑ์ประกันภัยรูปแบบต่าง ๆ

ตารางที่ 50 รูปแบบรายการส่งเสริมการขายสำหรับบริการอินเทอร์เน็ตความเร็วสูงประจำที่โดยการเชื่อมต่อแบบ FTTx ในไตรมาสที่ 2 ปี 2568 จำแนกตามบริการอื่นที่ฟ่วงกับบริการอินเทอร์เน็ตความเร็วสูงประจำที่

บริการ	บริษัท AIS		บริษัท NT	บริษัท True Internet
	แบนด์ 3BB	แบนด์ AIS		
โทรศัพท์ประจำที่			(1) โทรฟรี 700 บาท (2) โทรฟรี 24 ชั่วโมง (3) โทรฟรี เวลา 06.00 – 18.00 น. (4) Fixed IP	
โทรศัพท์เคลื่อนที่	(1) AIS Sim 10 /20 GB (2) AIS Sim Unlimited	(1) โทรฟรี เบอร์หลัก 100 นาที (2) โทรฟรี เบอร์ในกลุ่ม (3) ฟรี Internet next G /Max speed/ 3G/ 4G/5G (4) Internet (Unlimited for 3 months) for office 365 and Zoom	(1) โทรฟรี 100/200 นาที (2) ฟรี อินเทอร์เน็ต ได้แก่ 4G/3G max speed / Internet 10 / 20 GB / Internet Unlimited 6 / 10 Mbps	

บริการอินเทอร์เน็ตความเร็วสูงประจำที่ (Fixed Broadband Services)

บริการ	บริษัท AIS		บริษัท NT	บริษัท True Internet
	แบรนด์ 3BB	แบรนด์ AIS		
WIFI		(1) AIS super WiFi ไม้้อัน (2) ปล่อยสัญญาณ WiFi คนละช่อง		(1) ฟรีไวไฟ ทรูมูฟเอช
กีฬา	(1) Thai League (2) PLAY SPORTS			(1) พรีเมียร์ลีก ฟรืทุกแมตช์ หรือจ้กัดแมตช์ (2) Premier Football ฟรืทุกแมตช์ หรือจ้กัดแมตช์ หรือจ้กัดระยะเวลา (3) BEIN sport ฟรืทุกแมตช์ หรือจ้กัดแมตช์ (4) Thai League Football ฟรืทุกแมตช์
บันเทิง	(1) HBO GO (2) iQiyi (3) Monomax (4) VIU (5) Disney + Hotstar (6) OKE (7) AIS Karaoke (8) 3BB GIGA TV (9) PLAY S/ M/ L/ XL (10) PLAY LITE/ PLAY STANDARD/ PLAY MAGNUM (11) AIS PLAY Family (12) กล่องดูทีวี/ AIS Play Box	(1) netflix (2) VIU Premium (3) HOOQ (4) PLAY S/ M/ L/ XL (5) AIS Play / Play Family/ AIS Family / Play PREMIUM PLUS package นาน 12/24 เดือน (6) กล่อง AIS Playbox	(1) NT Net Play (2) TOT IPTV package choice (3) C nema	(1) ฟรี True ID / TRUE iDTV Box (2) iQiyi VIP (3) VIU Premium (4) WeTV VIP
เกมส์		(1) แจกไอเทมเกมฮิต ฟรืทุกเดือน		(1) ฟรี ไอเทม พิเศษ เกม PUBG LITE (2) สมาชิก Gaming nation gold
อุปกรณ์	(1) Router ต่างๆ ได้แก่ WiFi 6 / MESH WiFi6 / AI-Smart Router / MESH AX5400(A) (2) อุปกรณ์ ONT ได้แก่ AX3000-Slave	(1) Router ต่างๆ เช่น Mesh WiFi Router/ Super Mesh WiFi Router/ AI Powered Smart Router/ Dual Band WiFi Router (2) Private IPV / Public IPV	(1) Router ต่างๆ ได้แก่ Mesh WiFi6 Router / WiFi6 Router 2 devices	(1) สิทธิยืม Router และอุปกรณ์ต่างๆ ได้แก่ True Gigatex Fiber Router/ True Fiber Router Pro/ True Fiber Room Router/ สาย Fiber /

บริการอินเทอร์เน็ตความเร็วสูงประจำที่ (Fixed Broadband Services)

บริการ	บริษัท AIS		บริษัท NT	บริษัท True Internet
	แบรนด์ 3BB	แบรนด์ AIS		
	/ AX5400(A) / AX5400(AS) (3) Spliter (4) ATB Box (5) Home Fiberlan	(3) Smart Optical Conberter		อุปกรณ์แยกสัญญาณ / Terminal Box
อื่นๆ		(1) AIS serenade emerald (2) Speed Toggle เทคโนโลยีใหม่ สลับ ความเร็ว ดาวนโหลด/ อัปโหลด ได้ด้วยตนเอง	(1) 1 Fixed IP หรือ 4 Fixed IP (2) Cloudbox 50/100 GB (3) Cloud PBX (4) ประกันอัคคีภัย (5) ฟรีค่าบริการรอบ ปีที่ 1 - 3	(1) True You Redcard/Blackcard (2) ประกันภัยที่อยู่ อาศัย / ประกันชีวิต (3) ฟรี ลำโพง อัจฉริยะ "กูเกิ้ล เนส มินิ" (4) บริการปรับสปีด เน็ต (5) บริการแจ้งเตือน การลงข้อมูลบนโลก ออนไลน์ (6) Fixed IP address

ที่มา : สำนักค่าธรรมเนียมและอัตราค่าบริการในกิจการโทรคมนาคม สำนักงาน กสทช.

จากตารางที่ 47 พบว่ารายการส่งเสริมการขายสำหรับบริการอินเทอร์เน็ตความเร็วสูงประจำที่โดยการเชื่อมต่อแบบ FTTx ที่ให้บริการมากที่สุดในไตรมาสที่ 2 ปี 2568 เป็นรายการส่งเสริมการขายที่ระดับความเร็วของการดาวน์โหลดและการอัปโหลด 1000/500 Mbps โดยมีรูปแบบการให้บริการตามตารางที่ 51

ตารางที่ 51 ตัวอย่างรายการส่งเสริมการขายของผู้ให้บริการอินเทอร์เน็ตความเร็วสูงประจำที่ในไตรมาสที่ 2 ปี 2568 ในระดับความเร็วของการดาวน์โหลดและอัปโหลด ที่ 1000/500 Mbps

ผู้ให้บริการ		ราคา (บาท)	รายการส่งเสริมการขาย	บริการพ่วง	หมายเหตุ
บริษัท AIS	แบรนด์ 3BB	600	GIGA Fiber	WiFi6	
		699	GIGA Fiber	MESH WiFi6	
		700	3BB GIGA TV	HBO Go + Monomax + 3BB GIGA TV + OKE + กล้องดูทีวี	
		700	3BB GIGA TV	HBO Go + Monomax + 3BB GIGA TV + กล้องดูทีวี	
		700	3BB GIGA TV	HBO Go + Monomax + 3BB GIGA TV + กล้องดูทีวี	
		799	3BB GIGA TV	HBO Go + Monomax + 3BB GIGA TV + กล้องดูทีวี	
		799	3BB GIGA TV Lite	Monomax + 3BB GIGA TV + Ais Sim 20GB	

บริการอินเทอร์เน็ตความเร็วสูงประจำที่ (Fixed Broadband Services)

ผู้ให้บริการ	ราคา (บาท)	รายการส่งเสริมการขาย	บริการพ่วง	หมายเหตุ
	799	3BB GIGA TV Lite	Monomax + 3BB GIGA TV + MESH WiFi6	
	799	PLAYTV L	PLAY L + VIU + Monomax + AIS Karaoke + iQiyi + AIS PLAYBOX + WiFi6	
	799	SUPER MESH Plus	PLAY M + Monomax + AIS Karaoke + MESH WiFi6	
	799	SUPER MESH WiFi	MESH WiFi6	
	799	Net Standard Gang	PLAY STANDARD + AIS PLAYBOX + WiFi6 + Net & Entertainment Gang จอยแก๊ง เน็ตบ้านแรง สนุกได้สุด ไม่สะดุดทุกคอนเทนต์	รายการส่งเสริมการขายใหม่
	800	3BB GIGA TV	HBO Go + Monomax + 3BB GIGA TV + OKE + กล่องดูทีวี	
	889	3BB GIGA TV Premium+	HBO Go + Monomax + 3BB GIGA TV + Disney+ HotStar + Ais Sim 10 GB + กล่องดูทีวี	
	890	SME Choice	MESH WiFi6 2	
	899	3BB GIGA TV FAMILY+	HBO Go + Monomax + 3BB GIGA TV + Disney+ HotStar + AIS Play Family + Thai League + Ais Sim 10 GB + กล่องดูทีวี	
	899	3BB GIGA TV Lite	Monomax + 3BB GIGA TV + MESH WiFi6 + Ais Sim 20 GB	
	899	PLAYTV XL	PLAY XL + VIU + Monomax + AIS Karaoke + iQiyi + HBO GO + AIS PLAYBOX + WiFi6	
	899	Net Enjoy Gang	PLAY STANDARD + AIS PLAYBOX + WiFi6 + Net & Entertainment Gang จอยแก๊ง เน็ตบ้านแรง สนุกได้สุด ไม่สะดุดทุกคอนเทนต์	รายการส่งเสริมการขายใหม่
	999	POWER4 GIGA All	PLAY M + Monomax + AIS Karaoke + AIS PLAYBOX + MESH WiFi6 + AIS Sim 20 GB	
	999	Power4 Net Smart Gang	PLAY STANDARD + AIS Sim 10 GB + Net & Entertainment Gang จอยแก๊ง เน็ตบ้านแรง สนุกได้สุด ไม่สะดุดทุกคอนเทนต์	รายการส่งเสริมการขายใหม่
	1,099	Power4 Net Combo Gang	PLAY STANDARD + AIS Sim 20 GB + Net & Entertainment Gang จอยแก๊ง	รายการส่งเสริมการขายใหม่

บริการอินเทอร์เน็ตความเร็วสูงประจำที่ (Fixed Broadband Services)

ผู้ให้บริการ	ราคา (บาท)	รายการส่งเสริมการขาย	บริการฟ่วง	หมายเหตุ
			เน็ตบ้านแรง สนุกได้สุด ไม่สะดุดทุกคอนเทนต์	
แบรนด์ AIS	599	BYOD BROADBAND Package 1000/500 Mbps 599 บาท นาน 12 เดือน	Smart Optical Converter / Private IPv4 / Public IPv6	
	600	BROADBAND24 Package 1000/500 Mbps 600 บาท นาน 24 เดือน	Private IPv4 / Public IPv6	
	699	Super Mesh WiFi Package 1000/500 Mbps 699 บาท นาน 24 เดือน	Super Mesh WiFi Router 2 ตัว / Private IPv4 / Public IPv6 + Speed Toggle เทคโนโลยีใหม่ สลับความเร็วดาวนโหลด/อัปโหลด ได้ด้วยตนเอง พิเศษ! ลูกค้ำเอไอเอส ไฟเบอร์ ที่มีแพ็คเกจความเร็ว 200 Mbps ขึ้นไป	
	700	BROADBAND24 Package 1000/500 Mbps 700 บาท นาน 12 เดือน	Private IPv4 / Public IPv6 + Speed Toggle เทคโนโลยีใหม่ สลับความเร็วดาวนโหลด/อัปโหลด ได้ด้วยตนเอง พิเศษ! ลูกค้ำเอไอเอส ไฟเบอร์ ที่มีแพ็คเกจความเร็ว 200 Mbps ขึ้นไป	
	799	Entertainment Package 1000/500 Mbps 799 บาท นาน 24 เดือน	AIS Play L + กล่อง AIS Playbox / Private IPv4 / Public IPv6 + Speed Toggle เทคโนโลยีใหม่ สลับความเร็วดาวนโหลด/อัปโหลด ได้ด้วยตนเอง พิเศษ! ลูกค้ำเอไอเอส ไฟเบอร์ ที่มีแพ็คเกจความเร็ว 200 Mbps ขึ้นไป	
	799	POWER4 GIGA Entertain 1000/500 Mbps 799 บาท นาน 24 เดือน	AIS Play M + 3G/4G 20 GB + กล่อง AIS Playbox / MESH WiFi Router 1 ตัว + Speed Toggle เทคโนโลยีใหม่ สลับความเร็ว ดาวนโหลด/อัปโหลด ได้ด้วยตนเอง พิเศษ! ลูกค้ำเอไอเอส ไฟเบอร์ ที่มีแพ็คเกจความเร็ว 200 Mbps ขึ้นไป	
	799	POWER4 GIGA MESH 1000/500 Mbps 799 บาท นาน 24 เดือน	3G/4G 20 GB + MESH WiFi Router 2 ตัว + Speed Toggle เทคโนโลยีใหม่ สลับความเร็ว ดาวนโหลด/อัปโหลด ได้ด้วยตนเอง พิเศษ! ลูกค้ำเอไอเอส ไฟเบอร์ ที่มีแพ็คเกจความเร็ว 200 Mbps ขึ้นไป	
	799	Power4 Special II 799 นาน 24 เดือน พร้อมซิมเน็ต max speed 15GB	AIS Play / Play Family package (24 Months) + 4G Max speed 15 GB + AIS super WiFi ไม้้อัน	

บริการอินเทอร์เน็ตความเร็วสูงประจำที่ (Fixed Broadband Services)

ผู้ให้บริการ	ราคา (บาท)	รายการส่งเสริมการขาย	บริการพ่วง	หมายเหตุ
	799	Super MESH Plus II Package 1000/500 Mbps 799 บาท นาน 24 เดือน	AIS Play M + กล่อง AIS Playbox / MESH WiFi Router 2 ตัว + Speed Toggle เทคโนโลยีใหม่ สลับความเร็ว ดาวนโหลด/อัปโหลด ได้ด้วยตนเอง พิเศษ! ลูกค้ำเอไอเอส ไฟเบอร์ ที่มีแพ็คเกจความเร็ว 200 Mbps ขึ้นไป	
	799	Super MESH Plus Package 1000/500 Mbps 799 บาท นาน 24 เดือน	AIS Play M + กล่อง AIS Playbox / MESH WiFi Router 2 ตัว + Speed Toggle เทคโนโลยีใหม่ สลับความเร็ว ดาวนโหลด/อัปโหลด ได้ด้วยตนเอง พิเศษ! ลูกค้ำเอไอเอส ไฟเบอร์ ที่มีแพ็คเกจความเร็ว 200 Mbps ขึ้นไป	
	799	Super Mesh WiFi Lite 1000/500 Mbps 799 บาท นาน 24 เดือน (FTTH/FTTR)	MESH WiFi Router 2 ตัว / Public IPv4	
	899	Serenade Package 899	AIS Play / Play Family package (12 Months) / Hooq (6 months) + Internet	
	999	Netflix Lover Basic Package 1000/500 Mbps 999 บาท นาน 24 เดือน	AIS Family + 3G/4G 1 GB + กล่อง AIS Playbox / MESH WiFi Router 1 ตัว + Speed Toggle เทคโนโลยีใหม่ สลับความเร็ว ดาวนโหลด/อัปโหลด ได้ด้วยตนเอง พิเศษ! ลูกค้ำเอไอเอส ไฟเบอร์ ที่มีแพ็คเกจความเร็ว 200 Mbps ขึ้นไป	
	999	POWER4 GIGA ALL 1000/500 Mbps 999 บาท นาน 24 เดือน	AIS Play M + 3G/4G 20 GB + กล่อง AIS Playbox / MESH WiFi Router 2 ตัว + Speed Toggle เทคโนโลยีใหม่ สลับความเร็ว ดาวนโหลด/อัปโหลด ได้ด้วยตนเอง พิเศษ! ลูกค้ำเอไอเอส ไฟเบอร์ ที่มีแพ็คเกจความเร็ว 200 Mbps ขึ้นไป	
	999	SuperMESH WiFi 999 นาน 24 เดือน		
	1,099	Netflix Lover Standard Package 1000/500 Mbps 1099 บาท นาน 24 เดือน	AIS Family + 3G/4G 1 GB + กล่อง AIS Playbox / MESH WiFi Router 1 ตัว + Speed Toggle เทคโนโลยีใหม่ สลับความเร็ว ดาวนโหลด/อัปโหลด ได้ด้วยตนเอง พิเศษ! ลูกค้ำเอไอเอส ไฟเบอร์ ที่มีแพ็คเกจความเร็ว 200 Mbps ขึ้นไป	
	1,199	Netflix Lover Premium Package	AIS Family + 3G/4G 1 GB + กล่อง AIS Playbox / MESH WiFi Router 1 ตัว + Speed Toggle เทคโนโลยีใหม่ สลับ	

บริการอินเทอร์เน็ตความเร็วสูงประจำที่ (Fixed Broadband Services)

ผู้ให้บริการ	ราคา (บาท)	รายการส่งเสริมการขาย	บริการพ่วง	หมายเหตุ
		1000/500 Mbps 1199 บาท นาน 24 เดือน	ความเร็ว ดาวเน็ต/ออปติก ได้ด้วยตนเอง พิเศษ! ลูกค้าเอไอเอส ไฟเบอร์ ที่มีแพ็คเกจความเร็ว 200 Mbps ขึ้นไป	
บริษัท NT	590	NT MaX Dfiber	NT Net Play + Internet Unlimited 6 Mbps และโทรฟรี 100 นาที + Fixed Line free	
	590	NT Plusnet	NT Net Play + Internet Unlimited 10 Mbps และโทรฟรี 200 นาที + Fixed Line free	
	590	NT Plusnet	NT Net Play + Internet Unlimited 10 Mbps และโทรฟรี 200 นาที + Fixed Line free	รายการส่งเสริมการขายใหม่
	650	NT Fiber Home Premium	NT Net Play + Internet Unlimited 6 Mbps และโทรฟรี 100 นาที + Fixed Line free + Cloudbox 100 GB + ประกันอัคคีภัย 12 เดือน	
	690	NT Super Plus Fiber	NT Net Play + Internet Unlimited 6 Mbps และโทรฟรี 100 นาที	
	690	NT Mesh GIGABIT Fiber v.2	NT Net Play + Fixed Line free + WiFi6 Router 2 devices	
	700	Gigabolt 1000Mbps/500Mbps	TOT IPTV package choice + Internet 10 GB + Fixed Line free 6.00 - 18.00	
	700	Gigabolt Max	TOT IPTV package choice + Internet Unlimited 10 Mbps + Fixed Line free 6.00 - 18.00 + Cloudbox 50 GB	
	700	NT MaX Fiber	TOT IPTV package choice หรือ C nema + Internet Unlimited 10 Mbps	
	700	NT ValueMAX Fiber	TOT IPTV package choice หรือ C nema + Internet Unlimited 10 Mbps และโทรฟรี 200 นาที + Fixed Line free	
	700	Smart Choice (Upspeed)		
	750	NT SME Plus Series	Fixed Line free call 700 บาท	
	750	New NT SME Plus Series	Cloudbox 100 GB + Internet Unlimited 10 Mbps และโทรฟรี 200 นาที + Fixed Line free	
	790	เน็ตเต็ม MAX (Upspeed)		
790	C Play (Upspeed)			

บริการอินเทอร์เน็ตความเร็วสูงประจำที่ (Fixed Broadband Services)

ผู้ให้บริการ	ราคา (บาท)	รายการส่งเสริมการขาย	บริการพ่วง	หมายเหตุ
	790	Super Speed Plus (Upspeed)		
	799	NT SME ProMAX	Internet Unlimited 10 Mbps และโทรฟรี 200 นาที + Fixed Line free/Cloudbox 100 GB	
	890	Work all Day 200M (Upspeed)		
	890	C Play (Upspeed)		
	890	Super Speed Plus (Upspeed)		
	890	New NT SME Plus Series	Internet Unlimited 10 Mbps และโทรฟรี 200 นาที + Fixed Line free + Cloudbox 100 GB + Mesh WiFi6 Router	
	990	C Play (Upspeed)		
	990	Super Speed Plus (Upspeed)		
	990	NT Mesh GIGABIT Fiber	NT Net Play + Internet Unlimited 6 Mbps และโทรฟรี 100 นาที + Mesh WiFi6 Router	
	990	NT Mesh GIGABIT Fiber	NT Net Play + Internet Unlimited 6 Mbps และโทรฟรี 100 นาที + Mesh WiFi6 Router	
	1,200	Gigabolt 1000Mbps/500Mbps	TOT IPTV package choice + Internet 10 Gb + Fixed Line free 6.00 - 18.00	
	2,290	New NT SME Plus Fixed IP	Internet Unlimited 10 Mbps และโทรฟรี 200 นาที + Fixed Line free + Internet Unlimited 10 Mbps และโทรฟรี 200 นาที + Fixed IP/Fixed Line free	
	2,290	New NT SME Plus Fixed IP	Internet 20 GB (speed 15 Mbps) + Fixed IP/Fixed Line free	รายการส่งเสริมการขายใหม่
	2,890	New NT SME Plus Fixed IP	Internet Unlimited 10 Mbps และโทรฟรี 200 นาที + Fixed Line free + Mesh WiFi6 Router + Fixed IP	
	2,990	NT SME MAX BUFFET	Internet Unlimited 10 Mbps + Fixed Line free/Cloudbox 100 GB	
	3,590	New NT SME Plus Fixed IP	Internet 20 GB (speed 15 Mbps) + Mesh WiFi6 Router + Fixed IP/Fixed Line free	รายการส่งเสริมการขายใหม่

บริการอินเทอร์เน็ตความเร็วสูงประจำที่ (Fixed Broadband Services)

ผู้ให้บริการ	ราคา (บาท)	รายการส่งเสริมการขาย	บริการพ่วง	หมายเหตุ
	5,500	Extra Home Work all Day 500M (Upspeed)		
	5,650	Extra Smart Log		
บริษัท True Internet	399	True gigatex pro CYOD 399	บริการปรับสปีดเน็ตตามไลฟ์สไตล์	
	599	True gigatex pro CYOD 599	ฟรี สิทธิ ยืม True Gigatex Fiber Router Pro + บริการปรับสปีดเน็ตตามไลฟ์สไตล์	
	699	True gigatex pro CYOD STL 699	ฟรี สิทธิ ยืม True Gigatex Fiber Router Pro + บริการปรับสปีดเน็ตตามไลฟ์สไตล์	
	699	True Gigatex PRO 699	กล่อง CCTV Full HD 1080p เมื่อชำระค่าแรกเข้า 890 บาท + อุปกรณ์กระจายสัญญาณ 1 จุด + ฟรี สิทธิ ยืม True Gigatex Fiber Router Pro	
	699	True gigatex pro STL with Mesh WiFi 699	กล่อง CCTV Full HD 1080p เมื่อชำระค่าแรกเข้า 890 บาท + อุปกรณ์กระจายสัญญาณ 1 จุด + ฟรี สิทธิ ยืม True Gigatex Fiber Router Pro	
	700	True Gigatex PRO 800 EPL Full match	ทรูโอดี ทีวี พร้อม แพ็กเกจ เบสิก เฮชดี และ ทรูวิชั่น์ นาว Joy (นาน 24 เดือน) + อินเทอร์เน็ต 20Gb + กล่อง CCTV Full HD 1080p เมื่อชำระค่าแรกเข้า 890 บาท + อุปกรณ์กระจายสัญญาณ 1 จุด + ดู Premier Football ทุกแมตช์ ฤดูกาล 2023/24 + ฟรี สิทธิ ยืม True Gigatex Fiber Router Pro	
	700	TrueOnline PRO X TVS Now prime 700	ทรูโอดี ทีวี พร้อม แพ็กเกจ เบสิก เฮชดี และ ทรูวิชั่น์ นาว Prime (นาน 24 เดือน) + อินเทอร์เน็ต 10Gb + กล่อง CCTV Full HD 1080p เมื่อชำระค่าแรกเข้า 890 บาท + ดู IQiyi VIP นาน 24 เดือน + ฟรี สิทธิ ยืม True Gigatex Fiber Router Pro	
790	TrueOnline Dongle 790	ทรูโอดี ทีวี พร้อมแพ็กเกจ ทรูโอดี พลัส (นาน 24 เดือน) และ ทรูวิชั่น์ นาว Plus (นาน 24 เดือน) + กล่อง CCTV Full HD 1080p + True Online Dongle + Backup data 20 GB + ประกันภัยที่อยู่อาศัย และประกันชีวิต + ฟรี สิทธิ ยืม True Gigatex Fiber Router Pro		

บริการอินเทอร์เน็ตความเร็วสูงประจำที่ (Fixed Broadband Services)

ผู้ให้บริการ	ราคา (บาท)	รายการส่งเสริมการขาย	บริการพ่วง	หมายเหตุ
	799	True gigatex fiber 799	ดู Premier Football ฟรี สูงสุด 2 คู่/สัปดาห์) + ฟรีไวไฟ ทรูมูฟเอช	
	799	True gigatex flexi 799	ทรูไอดี ทีวี พร้อมแพ็คเกจ ทรูไอดี พลัส (นาน 24 เดือน) + อินเทอร์เน็ต 15 GB ความเร็วสูงสุด 300Mbps + ดู Premier Football ฟรี สูงสุด 2 คู่/สัปดาห์) + ฟรีไวไฟ ทรูมูฟเอช + ฟรี สิทธิ ยืม True Gigatex Fiber Router Pro + บริการปรับสปีดเน็ตตามไลฟ์สไตล์	
	799	True gigatex pro CYOD 799	ฟรี สิทธิ ยืม True Gigatex Fiber Router Pro + บริการปรับสปีดเน็ตตามไลฟ์สไตล์	
	799	True gigatex pro 799	ทรูไอดี ทีวี พร้อมแพ็คเกจ ทรู อันล๊อค ทีวี (นาน 24 เดือน) + อินเทอร์เน็ต 4 Mbps ไม่จำกัด ความเร็วสูงสุด 4 Mbps + ดู Premier Football ฟรี สูงสุด 2 คู่/สัปดาห์) + ดู WeTV VIP นาน 12 เดือน + ฟรีไวไฟ ทรูมูฟเอช + ฟรี สิทธิ ยืม True Gigatex Fiber Router Pro + บริการปรับสปีดเน็ตตามไลฟ์สไตล์	
	799	True Gigatex PRO 1 Gbps 799	ทรูไอดี ทีวี พร้อมแพ็คเกจ ทรู อันล๊อค ทีวี (นาน 24 เดือน) + กล้อง CCTV Full HD 1080p เมื่อชำระค่าแรกเข้า 890 บาท + อุปกรณ์กระจายสัญญาณ 1 จุด + ดู Premier Football ฤดูกาล 2023/24 กับ EPL Fan Pack (เลือกเชียร์ทีมโปรด ได้ 1 ทีม) + ดู WeTV VIP นาน 24 เดือน + ดู Viu premium นาน 24 เดือน + ฟรี สิทธิ ยืม True Gigatex Fiber Router Pro + บริการปรับสปีดเน็ตตามไลฟ์สไตล์	
	799	True Gigatex PRO 799	ทรูไอดี ทีวี พร้อม แพ้กเกจ เบสิค เฮชดี + อุปกรณ์กระจายสัญญาณ1จุด + ดู WeTV VIP นาน 24 เดือน ดู Viu premium นาน 24 เดือน + ฟรี สิทธิ ยืม True Gigatex Fiber Router Pro	
	799	True gigatex pro SME special 799	กล้อง CCTV Full HD 1080p + ฟรี สิทธิ ยืม True Gigatex Fiber Router Pro	
	799	TrueOnline PRO 799	ทรูไอดี ทีวี พร้อม แพ้กเกจ เบสิค เฮชดี และ ทรูวิชั่น์ นาว Plus (นาน 24 เดือน)	

บริการอินเทอร์เน็ตความเร็วสูงประจำที่ (Fixed Broadband Services)

ผู้ให้บริการ	ราคา (บาท)	รายการส่งเสริมการขาย	บริการพ่วง	หมายเหตุ
			+ อุปกรณ์กระจายสัญญาณ 1 จุด + ดู IQiyi VIP นาน 24 เดือน + ดู Viu premium นาน 24 เดือน + ฟรี สิทธิ ยืม True Gigatex Fiber Router Pro	
	850	True Gigatex PRO Security 850	2 กล้อง CCTV Full HD 1080p + อุปกรณ์กระจายสัญญาณ 1 จุด + ประกันภัยที่อยู่อาศัย และประกันชีวิต + ฟรี สิทธิ ยืม True Gigatex Fiber Router Pro	
	899	True gigatex flexi 899	ทรูโอดี ทีวี พร้อมแพ็คเกจ ทรูโอดี พลัส (นาน 24 เดือน) + อินเทอร์เน็ต 15 GB ความเร็วสูงสุด 300 Mbps + อุปกรณ์กระจายสัญญาณ 1 จุด + ดู Premier Football ฟรี สูงสุด 2 คู่/สัปดาห์) + ฟรีไวไฟ ทรูมูฟเอช + ฟรี สิทธิ ยืม True Gigatex Fiber Router Pro + บริการปรับสปีดเน็ตตามไลฟ์สไตล์	
	899	True gigatex pro IOT	ทรูโอดี ทีวี พร้อมแพ็คเกจ ทรูโอดี พลัส (นาน 24 เดือน) + อินเทอร์เน็ต 15 GB ความเร็วสูงสุด 300 Mbps + กล้อง CCTV Full HD 1080p + ฟรีไวไฟ ทรูมูฟเอช + ฟรี สิทธิ ยืม True Gigatex Fiber Router Pro + บริการปรับสปีดเน็ตตามไลฟ์สไตล์	
	899	True gigatex pro SME 899	ฟรีค่าโทร 200 บาท/เดือน และโทรฟรีในเครือข่าย + ฟรีไวไฟ ทรูมูฟเอช + ฟรี สิทธิ ยืม True Gigatex Fiber Router Pro + บริการปรับสปีดเน็ตตามไลฟ์สไตล์	
	899	True gigatex pro IOT 899	อินเทอร์เน็ต 15 GB ความเร็วสูงสุด 300Mbps + กล้อง CCTV Full HD 1080p + อุปกรณ์กระจายสัญญาณ 1 จุด + ฟรีไวไฟ ทรูมูฟเอช + ฟรี สิทธิ ยืม True Gigatex Fiber Router Pro + บริการปรับสปีดเน็ตตามไลฟ์สไตล์	
	899	True gigatex pro 899	ทรูโอดี ทีวี พร้อมแพ็คเกจ ทรู อันล็อค ทีวี (นาน 24 เดือน) + อินเทอร์เน็ต 4 Mbps ไม่จำกัด ความเร็วสูงสุด 4 Mbps + อุปกรณ์กระจายสัญญาณ 1 จุด + ดู Premier Football ฟรี สูงสุด 2 คู่/สัปดาห์) + ดู WeTV VIP นาน 12 เดือน + ฟรีไวไฟ ทรูมูฟเอช + ฟรี สิทธิ ยืม	

บริการอินเทอร์เน็ตความเร็วสูงประจำที่ (Fixed Broadband Services)

ผู้ให้บริการ	ราคา (บาท)	รายการส่งเสริมการขาย	บริการพ่วง	หมายเหตุ
			True Gigatex Fiber Router Pro + บริการปรับสปีดเน็ตตามไลฟ์สไตล์	
	899	TrueOnline x TrueIDTV GEN 3 899	ทรูไอดี ทีวี Gen3 พร้อมแพ็คเกจ ทรูไอดี พลัส (นาน 12 เดือน) รวมถึงแอปไอโอ ฟิตเนส แอนด์แกมส์ และ ฟังเพลง และคาราโอเกะ Plern (นาน 24 เดือน) และ ทรูวิชั่น นาว Plus (นาน 24 เดือน) + อินเทอร์เน็ต 10 GB + ดู IQiyi VIP นาน 24 เดือน + ดู Viu premium นาน 24 เดือน + ฟรี สิทธิ ยืม True Gigatex Fiber Router Pro	
	899	TrueOnline Super Netflix Basic 899	ทรูไอดี ทีวี gen2 พร้อมรับชม Netflix basic plan และ ทรูวิชั่น นาว Plus (นาน 24 เดือน) + อินเทอร์เน็ต 10 GB + ฟรี สิทธิ ยืม True Gigatex Fiber Router Pro	
	900	True Gigatex PRO Security 900	ทรูวิชั่น นาว Joy (นาน 24 เดือน) + 2 กล้อง CCTV Full HD 1080p + Outdoor CCTV + อุปกรณ์กระจายสัญญาณ 1 จุด + ประกันภัยที่อยู่อาศัย และประกันชีวิต + ฟรี สิทธิ ยืม True Gigatex Fiber Router Pro	
	900	True Gigatex PRO Security 900 + LCD CCTV	ทรูวิชั่น นาว Joy (นาน 24 เดือน) + กล้อง LCD CCTV 2 ชุด + อุปกรณ์กระจายสัญญาณ 1จุด + ประกันภัยที่อยู่อาศัย และประกันชีวิต + ฟรี สิทธิ ยืม True Gigatex Fiber Router Pro	
	900	Smart Home Router & IoT 900 OTT	ทรูไอดี ทีวี พร้อม แพ็คเกจ เบสิก เฮชดี และ ทรูวิชั่น นาว Plus (นาน 24 เดือน) + อินเทอร์เน็ต 10 GB + กล้อง CCTV Full HD 1080p + อุปกรณ์ปุ่มกดแจ้งเตือนฉุกเฉิน 1 ตัว + อุปกรณ์สัญญาณแจ้งเตือนภัย 1 ตัว + เซนเซอร์ตรวจจับผู้บุกรุก 1 ตัว + ประกันภัยที่อยู่อาศัย และประกันชีวิต + ฟรี สิทธิ ยืม True Gigatex Fiber Router Pro	
	900	Smart Home Router & IoT 900	ทรูวิชั่น นาว Plus (นาน 24 เดือน) + อินเทอร์เน็ต 10 GB + กล้อง CCTV Full HD 1080p + อุปกรณ์ปุ่มกดแจ้งเตือนฉุกเฉิน 1 ตัว + อุปกรณ์สัญญาณแจ้งเตือนภัย 1 ตัว + เซนเซอร์ตรวจจับผู้บุกรุก 1 ตัว + ประกันภัยที่อยู่อาศัย	

บริการอินเทอร์เน็ตความเร็วสูงประจำที่ (Fixed Broadband Services)

ผู้ให้บริการ	ราคา (บาท)	รายการส่งเสริมการขาย	บริการพ่วง	หมายเหตุ
			และประกันชีวิต + ฟรี สิทธิ ยืม True Gigatex Fiber Router Pro 2 ตัว	
	999	True gigatex smart plus999	ทรูไอดี ทีวี พร้อม แพ็กเกจ ทรูไอดี อัลติเมต + โทรทุกเครือข่าย60นาที ฟรี/เดือนและอินเทอร์เน็ต 10 GB + ดู Premier Football ฟรี สูงสุด 2 คู่/สัปดาห์) + ฟรีไวไฟ ทรูมูฟเอช	
	999	True gigatex flexi 999	ทรูไอดี ทีวี พร้อมแพ็กเกจ ทรูไอดี พลัส (นาน 24 เดือน) + โทรทุกเครือข่ายฟรี 60 นาที/อินเทอร์เน็ต 15 GB ความเร็วสูงสุด 300 Mbps + อุปกรณ์กระจายสัญญาณ 1 จุด + ดู Premier Football ทุกแมตช์ ฤดูกาล 2021/22) + ฟรีไวไฟ ทรูมูฟเอช + ฟรี สิทธิ ยืม True Gigatex Fiber Router Pro + บริการปรับสปีดเน็ตตามไลฟ์สไตล์	
	999	True gigatex pro SME 999	โทรทุกเครือข่ายฟรี 60 นาที/อินเทอร์เน็ต 15 GB ความเร็วสูงสุด 300 Mbps + ฟรีค่าโทร 200 บาท/เดือน และโทรฟรี ในเครือข่าย + อุปกรณ์กระจายสัญญาณ 1 จุด + ฟรีไวไฟ ทรูมูฟเอช + ฟรี สิทธิ ยืม True Gigatex Fiber Router Pro + บริการปรับสปีดเน็ตตามไลฟ์สไตล์	
	999	True gigatex pro 999	ทรูไอดี ทีวี พร้อมแพ็กเกจ ทรู อันล็ค ทีวี (นาน 24 เดือน) + อินเทอร์เน็ต 4Mbps ไม่จำกัด ความเร็วสูงสุด 4Mbps + กล้อง CCTV Full HD 1080p + อุปกรณ์กระจายสัญญาณ1จุด + ดู Premier Football ทุกแมตช์ ฤดูกาล 2022/23) + ดู WeTV VIP นาน 12 เดือน + ฟรีไวไฟ ทรูมูฟเอช + ฟรี สิทธิ ยืม True Gigatex Fiber Router Pro + บริการปรับสปีดเน็ตตามไลฟ์สไตล์	
	999	True Gigatex PRO 999	ทรูไอดี ทีวี พร้อมแพ็กเกจ ทรู อันล็ค ทีวี (นาน 24 เดือน) + อินเทอร์เน็ต 20 GB + กล้อง CCTV Full HD 1080p เมื่อชำระค่าแรกเข้า 890 บาท + อุปกรณ์กระจายสัญญาณ1จุด + ดู Premier Football ทุกแมตช์ ฤดูกาล 2023/24 + ดู WeTV VIP นาน 24 เดือน + ดู Viu premium นาน 24 เดือน + ฟรีไวไฟ ทรูมูฟเอช + ฟรี สิทธิ ยืม True Gigatex Fiber	

บริการอินเทอร์เน็ตความเร็วสูงประจำที่ (Fixed Broadband Services)

ผู้ให้บริการ	ราคา (บาท)	รายการส่งเสริมการขาย	บริการพ่วง	หมายเหตุ
			Router Pro + บริการปรับสปีดเน็ตตามไลฟ์สไตล์	
	999	True Gigatex PRO 999	ทรูไอดี ทีวี พร้อม แพ็กเกจ เบสิก เฮชดี + .อุปกรณ์กระจายสัญญาณ 1 จุด + ดู Premier Football ทุกแมตช์ ฤดูกาล 2023/24 + ดู WeTV VIP นาน 24 เดือน + ดู Viu premium นาน 24 เดือน + ฟรี สิทธิ ยืม True Gigatex Fiber Router Pro	
	999	True gigatex pro SME 999	โทรทุกเครื่องฟรี 200 นาที/ อินเทอร์เน็ต 20 GB + อุปกรณ์กระจายสัญญาณ 1 จุด + ฟรี สิทธิ ยืม True Gigatex Fiber Router Pro	
	999	TrueOnline Super Netflix standard 999	ทรูไอดี ทีวี gen2 พร้อมรับชม Netflix standard plan และ ทรูวิชั่น์ นาว Plus (นาน 24 เดือน) + อินเทอร์เน็ต 10 GB + ฟรี สิทธิ ยืม True Gigatex Fiber Router Pro	
	999	TrueOnline Super Netflix Basic 999	ทรูไอดี ทีวี Gen3 พร้อมแพ็กเกจ ทรูไอดี พลัส (นาน 12 เดือน) รวมถึงแอปโอไอ ฟิตเนส แอนด์แกมส์ และ ฟังเพลง และคาราโอเกะ Plern (นาน 24 เดือน) + พร้อมรับชม Netflix basic plan และ ทรูวิชั่น์ นาว Plus (นาน 24 เดือน) + อินเทอร์เน็ต 5 GB + กล้อง CCTV Full HD 1080p เมื่อชำระค่าแรกเข้า 890 บาท + ฟรี สิทธิ ยืม True Gigatex Fiber Router Pro	
	999	TrueOnline Super Netflix Standard 1099	ทรูไอดี ทีวี Gen3 พร้อมแพ็กเกจ ทรูไอดี พลัส (นาน 12 เดือน) รวมถึงแอปโอไอ ฟิตเนส แอนด์แกมส์ และ ฟังเพลง และคาราโอเกะ Plern (นาน 24 เดือน) + พร้อมรับชม Netflix standard plan และ ทรูวิชั่น์ นาว Plus (นาน 24 เดือน) + อินเทอร์เน็ต 5 GB + กล้อง CCTV Full HD 1080p เมื่อชำระค่าแรกเข้า 890 บาท + ฟรี สิทธิ ยืม True Gigatex Fiber Router Pro	
	1,099	TrueOnline Super Netflix premium 1099	ทรูไอดี ทีวี gen2 พร้อมรับชม Netflix premium plan และ ทรูวิชั่น์ นาว Plus (นาน 24 เดือน) + อินเทอร์เน็ต 10 GB +	

บริการอินเทอร์เน็ตความเร็วสูงประจำที่ (Fixed Broadband Services)

ผู้ให้บริการ	ราคา (บาท)	รายการส่งเสริมการขาย	บริการพ่วง	หมายเหตุ
			ฟรี สิทธิ ยืม True Gigatex Fiber Router Pro	
	1,199	TrueOnline Super Netflix Premium 1199	ทรูไอดี ทีวี Gen3 พร้อมแพ็คเกจ ทรูไอดี พลัส (นาน 12 เดือน) รวมถึงแอปไอโอ ฟิตเนส แอนดแกมส์ และ ฟังเพลง และคาราโอเกะ Plern (นาน 24 เดือน) + พร้อมรับชม Netflix premium plan และ ทรูวิชั่น์ นาว Plus (นาน 24 เดือน) + อินเทอร์เน็ต 5 GB + กล้อง CCTV Full HD 1080p เมื่อชำระค่าแรกเข้า 890 บาท + ฟรี สิทธิ ยืม True Gigatex Fiber Router Pro	
	1,299	True gigatex smart plus1299	ทรูไอดี ทีวี พร้อม แพ้กเกจ ทรูไอดี อัลติเมต + โทรทุกเครือข่าย 100 นาที ฟรี/เดือนและอินเทอร์เน็ต 30 GB + ดูฟรี ทรูพรีเมียร์ลีกฟุตบอล นาน 12 เดือน + ฟรีไวไฟ ทรูมูฟเอช	
	1,490	True gigatex pro SME 1490	ฟรี สิทธิ ยืม True Gigatex Fiber Router Pro + Fixed IP address และ บริการแจ้งเตือนการลงข้อมูลบน โลกออนไลน์	
	1,999	True Gigatex PRO Gold 1999	ทรูไอดี ทีวี อินโนไฮบริด พร้อมแพ็คเกจ โกลด์ เอชดี (นาน 24 เดือน) + ดู Premier Football ฟรี สูงสุด 2 คู่/สัปดาห์ + ดู BEIN sport ฟรี สูงสุด 1 คู่/สัปดาห์ + ฟรี สิทธิ ยืม True Gigatex Fiber Router Pro + บริการปรับสปีดเน็ตตามไลฟ์สไตล์	
	2,499	True Gigatex PRO Gold 2499	ทรูไอดี ทีวี อินโนไฮบริด พร้อมแพ็คเกจ แพลตินัม เอชดี (นาน 24 เดือน) + ดู Premier Football ทุกแมตช์ ฤดูกาล 2023/24 + ดู BEIN sport ทุกแมตช์ ฤดูกาล 2023/24 + True You Blackcard + ฟรี สิทธิ ยืม True Gigatex Fiber Router Pro + บริการปรับสปีดเน็ตตามไลฟ์สไตล์	
	2,999	GIGATEX Fiber 2999	กล่อง TV (Platinum HD) + internet + True You Blackcard	
	2,999	GIGATEX Fiber 2999	internet + Mobile (โทร 600 นาที + Internet 100 GB) + True You Blackcard	

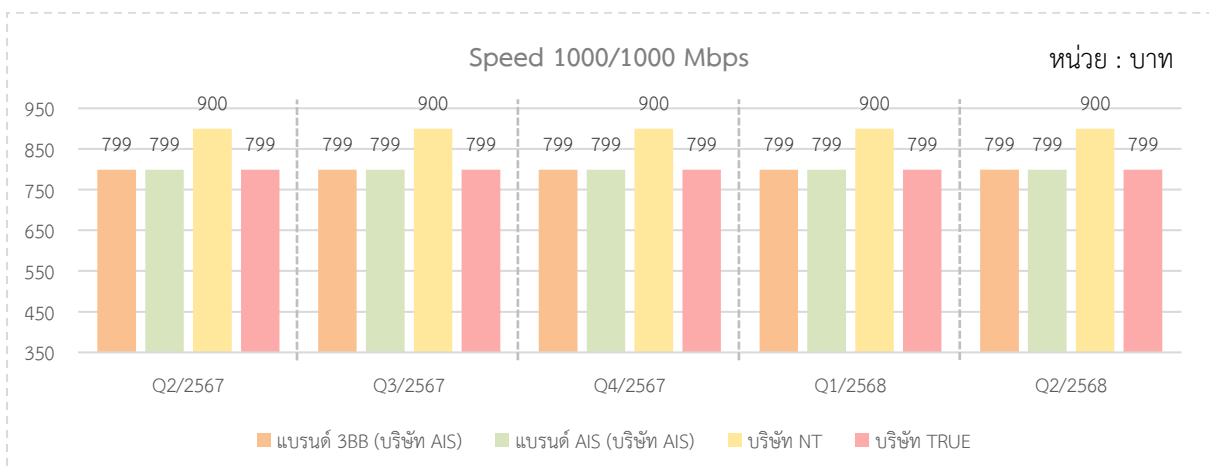
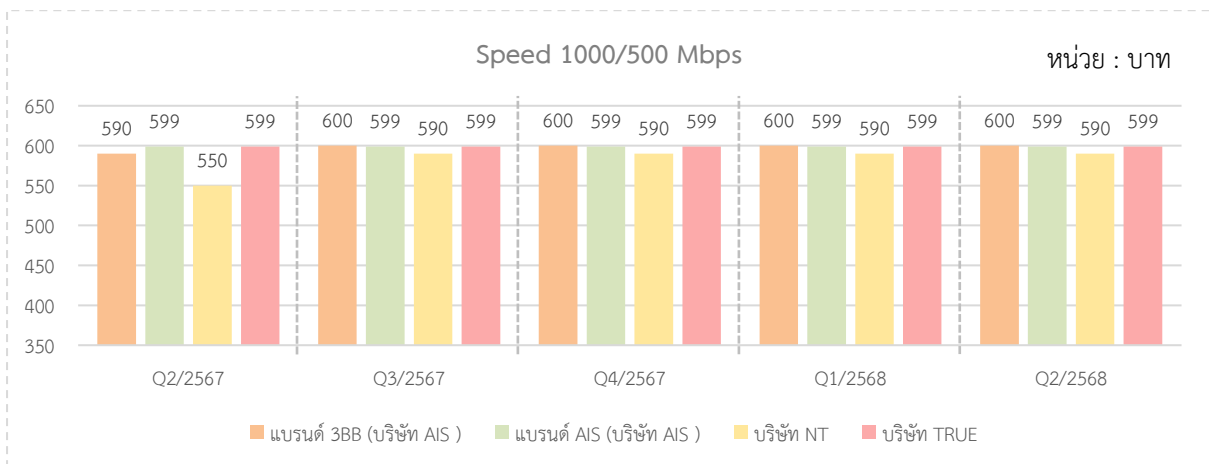
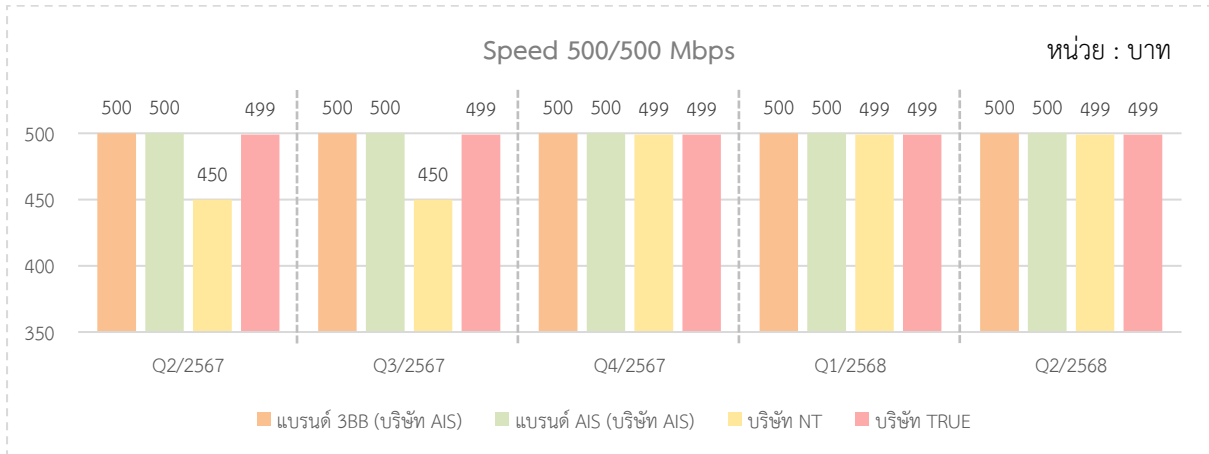
บริการอินเทอร์เน็ตความเร็วสูงประจำที่ (Fixed Broadband Services)

ผู้ให้บริการ	ราคา (บาท)	รายการส่งเสริมการขาย	บริการพ่วง	หมายเหตุ
	2,999	GIGATEX Fiber Gold 2999	True Visions (Platinum HD) + TPF Package (สวด 380 แมตซ์) + internet + True You Blackcard	
	3,999	GIGATEX Fiber 3999	กล่อง TV (Platinum HD) + internet + Mobile (โทร 600 นาที + Internet 150 GB) + True You Blackcard	

ที่มา : สำนักค่าธรรมเนียมและอัตราค่าบริการในกิจการโทรคมนาคม สำนักงาน กสทช.

การติดตามค่าบริการเหมาจ่ายขั้นต่ำของรายการส่งเสริมการขายที่เสนอขายของบริการอินเทอร์เน็ตความเร็วสูงประจำที่

ตารางที่ 52 การติดตามค่าบริการเหมาจ่ายขั้นต่ำของรายการส่งเสริมการขายที่เสนอขายของบริการอินเทอร์เน็ตความเร็วสูงประจำที่ ระหว่างไตรมาสที่ 2 ปี 2567 - ไตรมาสที่ 2 ปี 2568



ที่มา : สำนักค่าธรรมเนียมและอัตราค่าบริการในกิจการโทรคมนาคม สำนักงาน กสทช.

บริการอินเทอร์เน็ตความเร็วสูงประจำที่ (Fixed Broadband Services)

สำนักงาน กสทช. ได้ติดตามค่าบริการเหมาจ่ายขั้นต่ำของรายการส่งเสริมการขายที่เสนอขายของบริการอินเทอร์เน็ตความเร็วสูงประจำที่ สำหรับความเร็วของบริการอินเทอร์เน็ตความเร็วสูงประจำที่ 3 รูปแบบ ได้แก่ ความเร็วของการดาวน์โหลด/อัปโหลด เท่ากับ 500/500 Mbps 1000/500Mbps และ 1000/1000 Mbps ซึ่งเป็นรายการส่งเสริมการขายที่ผู้ให้บริการเสนอขายมากที่สุดในไตรมาสที่ 2 ปี 2568 โดยในระดับความเร็วของการดาวน์โหลด/อัปโหลด 500/500 Mbps 1000/500 Mbps และ 1000/1000 Mbps พบว่า อัตราค่าบริการเหมาจ่ายขั้นต่ำไม่มีการเปลี่ยนแปลงเมื่อเปรียบเทียบกับไตรมาสก่อนหน้า

NOTES:

ในไตรมาสที่ 2 ปี 2568 ตลาดบริการอินเทอร์เน็ตความเร็วสูงประจำที่ โดยการเชื่อมต่อแบบ FTTx มีการแข่งขันอย่างต่อเนื่อง โดยผู้ให้บริการต่างนำเสนอรายการส่งเสริมการขายที่หลากหลายเพื่อดึงดูดผู้ใช้บริการ ซึ่งเน้นการเสนอบริการอินเทอร์เน็ตความเร็วสูงประจำที่ ควบคู่ไปกับอุปกรณ์หรือบริการเสริมต่าง ๆ เพื่อตอบสนองความต้องการที่หลากหลายของผู้ใช้บริการ ทั้งนี้ อัตราความเร็วที่ผู้ให้บริการมีการเสนอขายจำนวนมากที่สุดคือ 1000/1000 Mbps และ อัตราความเร็วที่ผู้ให้บริการมีการให้บริการจำนวนมากที่สุดคือ 1000/500 Mbps

ในส่วนอัตราค่าบริการอินเทอร์เน็ตความเร็วสูงประจำที่โดยการเชื่อมต่อแบบ FTTx เฉลี่ย มีแนวโน้มลดลงอย่างต่อเนื่องตลอดระยะเวลา 1 ปีที่ผ่านมา โดยไม่เปลี่ยนแปลงมากนักเมื่อเทียบกับไตรมาสก่อนหน้า ทั้งนี้ การลดลงของอัตราค่าบริการเฉลี่ย อาจเป็นผลจากการแข่งขันที่สูงขึ้น และการนำเสนอแพ็คเกจที่คุ้มค่ามากขึ้น อย่างไรก็ตาม สำนักงาน กสทช. ยังคงให้ความสำคัญกับการติดตามการเปลี่ยนแปลงของอัตราค่าบริการเฉลี่ยอย่างใกล้ชิด เพื่อให้การกำกับดูแลเป็นไปอย่างเหมาะสมและสอดคล้องกับพลวัตของอุตสาหกรรม

ขณะที่การติดตามค่าบริการเหมาจ่ายขั้นต่ำของรายการส่งเสริมการขายที่เสนอขายพบว่า ค่าบริการเหมาจ่ายขั้นต่ำสำหรับรายการส่งเสริมการขายที่ความเร็วในการดาวน์โหลด/อัปโหลด เท่ากับ 500/500 Mbps, 1000/500 Mbps และ 1000/1000 Mbps ไม่มีการเปลี่ยนแปลงเมื่อเปรียบเทียบกับไตรมาสก่อนหน้า

ภาคผนวก

วิธีการคำนวณอัตราค่าบริการเฉลี่ยในแต่ละประเภทบริการ

1. บริการโทรศัพท์เคลื่อนที่

1.1 นำค่าบริการที่จำแนกตามประเภทบริการ (หน่วย : บาท) **หารด้วย** สิทธิการใช้งานของแต่ละประเภทบริการ (หน่วย : นาที, ข้อความ, MB) จะได้ **อัตราค่าบริการเฉลี่ยต่อหน่วยของแต่ละประเภทบริการ (หน่วย : บาทต่อนาที, บาทต่อข้อความ, บาทต่อ MB)** ของรายการส่งเสริมการขายหลักและรายการส่งเสริมการขายเสริม

1.2 **อัตราค่าบริการเฉลี่ยของผู้ให้บริการแต่ละราย** จะใช้วิธีการคำนวณเฉลี่ยรวมทุกรายการส่งเสริมการขายที่มีการเสนอขายอยู่หรือให้บริการทั้งหมด ซึ่งคำนวณจากอัตราค่าบริการเฉลี่ยต่อหน่วยของแต่ละรายการส่งเสริมการขาย โดยถ่วงน้ำหนักระหว่างรายการส่งเสริมการขายหลัก และรายการส่งเสริมการขายเสริม ในสัดส่วนร้อยละ 80 และร้อยละ 20

	Voice	SMS	MMS	Internet
	บาท/นาที	บาท/ข้อความ	บาท/ข้อความ	บาท/MB
รายการส่งเสริมการขายของผู้รับใบอนุญาต 1				
Pro 1	0.7	1.2	3.5	0.3
Pro 2	0.8	1.3	2	0.25
Pro 3	0.7	1	2.85	0.2
⋮	⋮	⋮	⋮	⋮
Pro n	0.5	0.9	3	0.28
อัตราเฉลี่ยของผู้รับใบอนุญาต 1	0.675	1.1	2.8375	0.2575

กรณีรายการส่งเสริมการขายเป็นบริการอินเทอร์เน็ตแบบไม่จำกัด (Unlimited)

ตัวอย่าง สิทธิใช้งานอินเทอร์เน็ตที่ความเร็วสูงสุด 6 Mbps ใช้งานได้ 30 วัน ราคา 300 บาท

$$\text{สิทธิการใช้งานอินเทอร์เน็ต} = \frac{(6 \text{ Mbps} * 60 \text{ นาที} * 60 \text{ วินาที} * 24 * \text{จำนวนวัน})}{8 \text{ bits}}$$

$$\text{อัตราค่าบริการอินเทอร์เน็ต} = \text{ค่าบริการเหมาจ่าย/สิทธิการใช้งานอินเทอร์เน็ต}$$

ดังนั้น **อัตราค่าบริการอินเทอร์เน็ตในรายการส่งเสริมการขายนี้ จะเท่ากับ 0.0002 บาทต่อ MB**

1.3 หลักเกณฑ์ในการแบ่งกลุ่มสิทธิการใช้งาน จะกำหนดสิทธิการใช้งานที่เสนอขาย โดยใช้หลักการ Quartile แบ่งตามจำนวนรายการส่งเสริมการขายที่เสนอขายออกเป็น 4 กลุ่ม และดูแต่ละกลุ่มว่าให้สิทธิการใช้งานเป็นอย่างไร เป็นตัวกำหนด กรณีผู้บริโภคร้องขอสิทธิการใช้งานนั้น จะมีราคาของแต่ละผู้ให้บริการอยู่ที่เท่าใด

1.4 หลักเกณฑ์ในการแบ่งกลุ่มราคา จะกำหนดราคาจากรายการส่งเสริมการขายที่เสนอขายโดยใช้หลักการ Quartile แบ่งตามจำนวนโปรที่เสนอขายออกเป็น 4 กลุ่ม และดูแต่ละกลุ่มว่าอยู่ที่ราคาเท่าไร เป็นตัวกำหนด กรณีผู้บริโภคร้องขอการในราคานี้ จะได้รับสิทธิการให้บริการเท่าไร

2. บริการโทรศัพท์ระหว่างประเทศ

2.1 อัตราค่าบริการเฉลี่ยในแต่ละภูมิภาค จะใช้วิธีการคำนวณโดยนำอัตราค่าบริการที่ต่ำที่สุดของแต่ละหมายเลขโทรศัพท์ระหว่างประเทศในแต่ละภูมิภาค มาถ่วงน้ำหนักกับจำนวนประเทศที่หมายเลขโทรศัพท์ระหว่างประเทศนั้นให้บริการ

2.2 อัตราค่าบริการเฉลี่ยของทุกประเทศ จะใช้วิธีการคำนวณโดยนำอัตราค่าบริการที่ต่ำที่สุดของแต่ละหมายเลขโทรศัพท์ระหว่างประเทศของทุกประเทศ มาถ่วงน้ำหนักกับจำนวนพื้นที่ที่หมายเลขโทรศัพท์ระหว่างประเทศนั้นให้บริการ

3. บริการโรมมิ่งระหว่างประเทศ

อัตราค่าบริการเฉลี่ย จะใช้วิธีการคำนวณโดยนำอัตราค่าบริการที่ต่ำที่สุดในแต่ละผู้ให้บริการ มาหาค่าเฉลี่ยในแต่ละประเทศและแต่ละผู้ให้บริการ

4. บริการอินเทอร์เน็ตความเร็วสูงประจำที่

4.1 คำนวณจากค่าบริการเหมาจ่ายรายเดือน (หน่วย : บาท) **หารด้วย** สิทธิการใช้งานความเร็วดาวน์โหลด (หน่วย : Mbps) เท่ากับ **อัตราค่าบริการเฉลี่ยต่อหน่วยของบริการอินเทอร์เน็ตความเร็วสูงประจำที่** (หน่วย : บาทต่อ Mbps)

4.2 อัตราค่าบริการเฉลี่ยของผู้ให้บริการแต่ละราย จะใช้วิธีการคำนวณเฉลี่ยรวมทุกรายการส่งเสริมการขายที่มีการเสนอขายอยู่หรือให้บริการทั้งหมด